

Comisión Nacional
del Mercado de Valores
REGISTRO DE ENTRADA
Nº 200082653 29 NOV 2000



CMV

Registro de Auditorías

Emisores

Nº

6605

INFORME DE AUDITORIA

* * * *

AZUCARERA EBRO AGRICOLAS, S.A.

Cuentas Anuales e Informe de Gestión

correspondientes al ejercicio anual

terminado el 30 de septiembre de 2000

INFORME DE AUDITORIA DE CUENTAS ANUALES


A los Accionistas de
AZUCARERA EBRO AGRÍCOLAS, S.A.

1. Hemos auditado las cuentas anuales de Azucarera Ebro Agrícolas, S.A. que comprenden el balance de situación al 30 de septiembre de 2000, la cuenta de pérdidas y ganancias y la memoria correspondientes al ejercicio anual terminado en dicha fecha, cuya formulación es responsabilidad de los Administradores de la sociedad. Nuestra responsabilidad es expresar una opinión sobre las citadas cuentas anuales en su conjunto, basada en el trabajo realizado de acuerdo con las normas de auditoría generalmente aceptadas, que requieren el examen, mediante la realización de pruebas selectivas, de la evidencia justificativa de las cuentas anuales y la evaluación de su presentación, de los principios contables aplicados y de las estimaciones realizadas.
2. De acuerdo con la legislación mercantil, los Administradores de la sociedad presentan, a efectos comparativos, con cada una de las partidas del balance, de la cuenta de pérdidas y ganancias y del cuadro de financiación además de las cifras del ejercicio 2000, las correspondientes al ejercicio anterior. Nuestra opinión se refiere exclusivamente a las cuentas anuales del ejercicio 2000. Con fecha 15 de enero de 2000, emitimos nuestro informe de auditoría acerca de las cuentas anuales del ejercicio anterior, en el que expresamos una opinión con una salvedad.
3. El 31 de agosto de 1999 fue presentado el Plan de Modernización y Optimización de la Competitividad Industrial (en adelante el Plan) de Azucarera Ebro Agrícolas, S.A., de acuerdo con la solicitud realizada por el Consejo de Ministros de 25 de septiembre de 1998, en relación con su decisión de subordinar a la observancia de determinadas condiciones la aprobación de la operación de fusión que dio lugar a la actual Sociedad. En la actualidad, y en el contexto del mencionado Plan; la Dirección de Azucarera Ebro Agrícolas, S.A. continua realizando los necesarios estudios técnicos que deben permitir adoptar una decisión sobre los centros fabriles óptimos por zonas y las medidas prioritarias de modernización para alcanzar los objetivos deseados en el proceso de reestructuración (ver nota 22.4).
4. Según se indica en la nota 23 de las cuentas anuales adjuntas, Azucarera Ebro Agrícolas, S.A. se encuentra en proceso de fusión con la sociedad Puleva, S.A.. Dicha fusión se realizará mediante la absorción de Puleva, S.A. por Azucarera Ebro Agrícolas, S.A., y será sometida para su aprobación a sus respectivas Juntas Generales de Accionistas y a las autoridades pertinentes.

5. En nuestra opinión, las cuentas anuales del ejercicio 2000 adjuntas expresan, en todos los aspectos significativos, la imagen fiel del patrimonio y de la situación financiera de Azucarera Ebro Agrícolas, S.A. al 30 de septiembre de 2000, y de los resultados de sus operaciones y de los recursos obtenidos y aplicados durante el ejercicio anual terminado en dicha fecha, y contienen la información necesaria y suficiente para su interpretación y comprensión adecuada, de conformidad con principios y normas contables generalmente aceptados que guardan uniformidad con los aplicados en el ejercicio anterior.


6. El informe de gestión adjunto del ejercicio 2000 contiene las explicaciones que los Administradores consideran oportunas sobre la situación de la Sociedad, la evolución de sus negocios y sobre otros asuntos y no forma parte integrante de las cuentas anuales. Hemos verificado que la información contable que contiene el citado informe de gestión concuerda con la de las cuentas anuales del ejercicio 2000. Nuestro trabajo como auditores se limita a la verificación del informe de gestión con el alcance mencionado en este mismo párrafo y no incluye la revisión de información distinta de la obtenida a partir de los registros contables de la Sociedad.

ERNST & YOUNG



José Luis Diez García

Madrid, 24 de noviembre de 2000



AZUCARERA EBRO AGRICOLAS, S.A.

MATRIZ

Cuentas Anuales 1999/2000

AZUCARERA EBRO AGRICOLAS, S.A.
BALANCES DE SITUACION AL 30 DE SEPTIEMBRE DE 2000 Y 30 DE SEPTIEMBRE DE 1999

(millones de pesetas)

(Notas 1,2,3 y 4)

ACTIVO	1999/00	1998/99	PASIVO	1999/00	1998/99
INMOVILIZADO	125.120	122.162	FONDOS PROPIOS (N-13)	108.848	103.895
GASTOS DE ESTABLECIMIENTO (N-5)	243	372	Capital suscrito	6.631	6.631
INMOVILIZACIONES INMATERIALES (N-6)	1.386	1.055	Reserva de revalorización	3.270	3.411
Gastos de Investigación y desarrollo	400	400	RESERVAS	89.610	83.513
Patentes y marcas	1.386	446	Reserva legal	1.326	1.326
Aplicaciones informáticas	1.271	1.552	Reserva para acciones propias	1.654	
Derechos de servidumbre	2	4	Otras reservas	86.630	82.187
Inmovilizado en curso	100		Pérdidas y ganancias (Beneficio)	9.337	10.340
Amortizaciones	(1.773)	(1.347)	INGRESOS A DISTRIBUIR EN VARIOS EJERCICIOS (N-14)	1.848	2.422
INMOVILIZACIONES MATERIALES (N-7)	75.743	84.714	Subvenciones de capital	1.785	2.287
Terrenos y construcciones	31.210	35.009	Otros ingresos a distribuir	63	135
Instalaciones técnicas y maquinaria	127.691	125.778	PROVISIONES PARA RIESGOS Y GASTOS	23.629	21.114
Otras instalaciones, utillaje y mobiliario	764	4.491	Provisiones para pensiones y similares (N-15)	13.916	13.099
Otro Inmovilizado	3.357	3.138	Otras provisiones (N-16)	9.713	8.015
Anticipos e Inmovilizaciones materiales en curso	3.880	3.705	ACREEDORES A LARGO PLAZO	12.348	21.898
Provisiones	(63)	(63)	Deudas con entidades de crédito (N-17.1)	8.486	17.811
Amortizaciones	(91.096)	(87.344)	Deudas con empresas del grupo (N-11)	244	502
INMOVILIZACIONES FINANCIERAS (N-8)	46.094	36.021	Otras deudas	38	51
Participaciones en empresas del grupo	35.819	28.242	Fianzas y depósitos	3	16
Créditos a empresas del grupo	4.133	3.610	Impuesto diferido (N-19.6)	3.573	3.518
Participaciones en empresas asociadas	235	235	Desembolsos pendientes acc. empresas grupo	4	
Cartera de valores a largo plazo	2.763	2.579	ACREEDORES A CORTO PLAZO	39.577	26.805
Otros créditos	902	1.746	DEUDAS CON ENTIDADES DE CREDITO (N-17.2)	15.926	6.832
Depósitos y fianzas a largo plazo	104	12	Préstamos y otras deudas	15.898	6.639
Provisiones	(5.073)	(6.939)	Deudas por intereses	28	193
Impuesto sobre beneficios anticipados a largo plazo (N-19.6)	7.211	6.536	ASOCIADAS A CORTO PLAZO (N-11)	6.275	3.953
ACCIONES PROPIAS	1.654		Deudas con empresas del grupo	6.274	3.950
GASTOS A DISTRIBUIR EN VARIOS EJERC. (N-9)	36	74	Deudas con empresas asociadas	1	3
ACTIVO CIRCULANTE	61.094	53.898	ACREEDORES COMERCIALES	11.863	10.172
EXISTENCIAS (N-10)	26.936	28.100	Deudas por compras o prestaciones de servicios	11.789	10.159
Comerciales	656	1.382	Deudas representadas por efectos a pagar	74	13
Materias primas y otros aprovisionamientos	4.365	4.026	OTRAS DEUDAS NO COMERCIALES	5.515	5.848
Subproductos	2.315	477	Administraciones Públicas	3.730	659
Productos terminados	18.994	20.413	Otras deudas (N-18)	744	4.113
Subproductos/residuos	746	1.802	Remuneraciones pendientes de pago	1.036	1.068
Anticipo a proveedores	51		Fianzas y depósitos recibidos a corto plazo	5	8
Provisiones	(191)		TESORERÍA	93	1.386
DEUDORES	23.746	23.447	AJUSTES POR PERIODIFICACION	53	88
Clientes por ventas y prestaciones de servicios	17.918	19.639	AJUSTES POR PERIODIFICACION	(2)	
Empresas del grupo, deudores (N-11)	2.598	892	TOTAL	186.250	176.134
Empresas asociadas deudores (N-11)	2	13			
Otros deudores	1.082	1.541			
Personal	63	82			
Administraciones públicas	2.235	1.338			
Provisiones	(152)	(58)			
INVERSIONES FINANCIERAS TEMPORALES	10.266	877			
Créditos a empresas del grupo (N-11)	55	55			
Cartera de valores a corto plazo (N-12)	9.500				
Otros créditos	703	815			
Depósitos y fianzas constituidos	8	7			

Las notas 1 a 24 de la Memoria adjunta forman parte integrante de estos balances de situación.

AZUCARERA EBRO AGRICOLAS, S.A.
CUENTAS DE PERDIDAS Y GANANCIAS CORRESPONDIENTES A LOS EJERCICIOS TERMINADOS
EL 30 DE SEPTIEMBRE DE 2000 Y EL 30 DE SEPTIEMBRE DE 1999

(millones de pesetas)

(Notas 1,2,3 y 4)

<u>DEBE</u>	<u>1999/00</u>	<u>1998/99</u>	<u>HABER</u>	<u>1999/00</u>	<u>1998/99</u>
<u>GASTOS</u>			<u>INGRESOS</u>		
Reducción de las existencias de productos terminados y en curso de fabricación	637	9.244	IMPORTE NETO DE LA CIFRA DE NEGOCIOS (N-21.a)	128.803	132.753
APROVISIONAMIENTOS (N-21.b)	80.508	78.603	Ventas	129.612	134.131
Consumo de mercaderías	7.012	13.896	Prestaciones de servicios		7
Consumo de materias primas y materiales consumibles	71.667	62.913	Devoluciones y rappels sobre ventas	(809)	(1.385)
Otros gastos externos	1.829	1.794	Aumento de las existencias de productos terminados y en curso de fabricación		
GASTOS DE PERSONAL	13.595	13.293	TRABAJOS EFECTUADOS POR LA EMPRESA PARA EL INMOVILIZADO	251	271
Sueldos, salarios y asimilados	9.602	9.609	OTROS INGRESOS DE EXPLOTACION	3.653	4.174
Cargas sociales	3.993	3.684	Ingresos accesorios y otros de gestión corriente	3.579	4.115
DOTACIONES PARA AMORTIZACIONES DE INMOVILIZADO	6.168	6.297	Subvenciones	43	44
VARIACION DE LAS PROVISIONES DE TRAFICO	275	134	Exceso de provisiones de riesgos y gastos	31	15
Variación de provisiones y pérdidas de créditos incobrables	84	27			
Variación de otras provisiones de tráfico		107			
Variación de provisiones de existencias	191				
OTROS GASTOS DE EXPLOTACION	15.801	13.296			
Servicios exteriores	11.095	9.032			
Tributos	4.706	4.264			
BENEFICIOS DE EXPLOTACION	15.723	16.331			
GASTOS FINANCIEROS Y GASTOS ASIMILADOS	1.744	1.847	INGRESO DE PARTICIPACIONES DE CAPITAL	791	473
Por deudas con empresas del grupo	6	13	En empresas del grupo	790	419
Por deudas con terceros y gastos asimilados	1.738	1.834	En empresas asociadas	1	54
DIFERENCIAS NEGATIVAS DE CAMBIO	11	3	INGRESOS DE OTROS VALORES NEGOCIABLES Y DE CREDITOS DEL ACTIVO INMOVILIZADO	110	2
			De empresas fuera del grupo	110	2
			OTROS INTERESES E INGRESOS ASIMILADOS	387	392
			De empresas del grupo	11	4
			Otros intereses	376	388
			DIFERENCIAS POSITIVAS DE CAMBIO	10	2
RESULTADOS FINANCIEROS POSITIVOS			RESULTADOS FINANCIEROS NEGATIVOS	457	981
BENEFICIOS DE LAS ACTIVIDADES ORDINARIAS	15.266	15.350			
VARIACION DE LAS PROVISIONES DE INMOVILIZADO INMATERIAL Y CARTERA DE CONTROL (N-21.c)	(1.035)	(432)	BENEFICIOS EN ENAJENACION DE INMOVILIZADO MATERIAL Y CARTERA DE CONTROL	386	2.766
PERDIDAS PROCEDENTES DEL INMOVILIZADO MATERIAL Y CARTERA DE CONTROL	55	288	SUBVENCIONES DE CAPITAL TRANSFERIDAS AL RESULTADO DEL EJERCICIO	498	521
OTROS GASTOS EXTRAORDINARIOS (N-21.c)	3.940	3.144	OTROS INGRESOS EXTRAORDINARIOS	245	145
RESULTADOS EXTRAORD. POSITIVOS		432	RESULTADOS EXTRAORD. NEGATIVOS	1.831	
BENEFICIOS ANTES DE IMPUESTOS	13.435	15.782			
IMPUESTO SOBRE SOCIEDADES	4.098	5.442			
RESULTADO DEL EJERCICIO (BENEFICIOS)	9.337	10.340			

Las notas 1 a 24 de la Memoria adjunta forman parte integrante de estas cuentas de pérdidas y ganancias.

MEMORIA CORRESPONDIENTE AL EJERCICIO TERMINADO

EL 30 DE SEPTIEMBRE DE 2000

1. ACTIVIDAD

La sociedad Azucarera Ebro Agrícolas, S.A., en adelante la Sociedad, fue constituida en Barcelona el 11 de mayo de 1998, registrada el 25 de mayo e inició sus actividades con retroactividad al 1 de abril de 1998. Es el resultado del proceso de fusión de las sociedades Ebro Agrícolas, Compañía de Alimentación, S.A., y Sociedad General Azucarera de España, S.A. Su domicilio social se encuentra en Barcelona (08008), calle Balmes, 103.

La Sociedad tiene por objeto la fabricación y comercio, exportación e importación de azúcar y productos destinados a la agricultura, la alimentación humana o animal de todas clases, sus derivados y residuos y la explotación, arrendamiento y compraventa de fincas.

La Sociedad podrá desarrollar sus actividades, total o parcialmente, de forma indirecta, mediante la titularidad de acciones o participaciones en sociedades con objeto idéntico o análogo.

2. BASES DE PRESENTACIÓN DE LAS CUENTAS ANUALES

Las cuentas anuales adjuntas, obtenidas a partir de los registros contables, se presentan de acuerdo con el Plan General de Contabilidad, de forma que muestran la imagen fiel del patrimonio, de la situación financiera y de los resultados de la Sociedad.

Las cuentas anuales del ejercicio 1999/2000, que han sido formuladas por los Administradores de la Sociedad, se hallan pendientes de aprobación por la correspondiente Junta General de Accionistas, estimándose que serán aprobadas sin ninguna modificación.

3. PROPUESTA DE DISTRIBUCIÓN DE RESULTADOS

La propuesta de distribución del beneficio del ejercicio 1999/2000 que el Consejo de Administración de la Sociedad presentará a la Junta General de Accionistas para su aprobación, es la siguiente (en millones de pesetas):

A DISTRIBUIR	
Beneficio del ejercicio después de impuestos	9.337
DISTRIBUCION	
- A dividendos	
44% sobre 6.631.407.200 pesetas de Capital Social dividido en 66.314.072 acciones a 44 pesetas por acción.	2.918
- A reservas voluntarias	6.419
Total distribución	9.337

El Consejo de Administración, en su reunión de 3 de noviembre de 2000, acordó pagar un dividendo a cuenta del ejercicio cerrado a 30 de septiembre de 2000 por importe de 44 pesetas por acción (equivalente al 44% del nominal de las acciones). De conformidad con lo establecido en el Proyecto de fusión aprobado por el Consejo de Administración en su sesión de 23 de octubre de 2000, a que se hace referencia en la nota 23 de Hechos posteriores, el dividendo que se proponga a la Junta General será coincidente con el pagado a cuenta, sin que se reparta ningún dividendo complementario.

El estado contable provisional formulado de acuerdo con los requisitos legales (artículo 216 del Texto Refundido de la Ley de Sociedades Anónimas), que ponen de manifiesto la existencia de liquidez suficiente al 30 de septiembre de 2000 para la distribución del dividendo a cuenta, es el siguiente (en millones de pesetas):

Resultado neto ejercicio 99/00	9.337
<u>Liquidez</u>	
Activo circulante	61.093
Pasivo circulante	39.578
Circulante neto	21.515
<u>Por Memoria</u>	
Capital	6.631
Fondos propios	108.848

El reparto propuesto cumple igualmente todos los requisitos establecidos por el citado Texto Refundido de la Ley de Sociedades Anónimas en sus Artículos 194.3 y 213.2.

4. NORMAS DE VALORACIÓN

a) Gastos de establecimiento

Los gastos de establecimiento se valoran por el importe efectivamente desembolsado y su amortización se realiza de forma sistemática en cinco años.

b) Inmovilizaciones inmateriales

Los elementos incluidos en el inmovilizado inmaterial figuran valorados por su precio de adquisición o su coste de producción.

La amortización del inmovilizado inmaterial se realiza, por regla general, en un período de cinco años desde la finalización del proyecto o desde el inicio de la utilización de las aplicaciones informáticas, sin perjuicio de lo señalado a continuación.

En particular se aplican los siguientes criterios:

- Gastos de investigación y desarrollo

Los gastos de investigación y desarrollo sobre los que la Sociedad tiene motivos fundados de éxito técnico y rentabilidad económica se contabilizan, individualizados por proyectos, por su precio de adquisición o coste de producción y se amortizan linealmente en cuatro años, salvo aquéllos que por su pequeña cuantía se amortizan en un solo ejercicio.

- Propiedad industrial

Se recogen bajo este concepto los gastos de investigación y desarrollo activados cuando se obtienen la correspondiente patente o similar.

- Aplicaciones informáticas

Se incluyen bajo este concepto los importes satisfechos por el acceso a la propiedad o por el derecho al uso de programas informáticos así como los costes incurridos en los programas elaborados por la propia empresa, únicamente en los casos en que se prevé que su utilización abarcará varios ejercicios. Los gastos de mantenimiento de estas aplicaciones informáticas se imputan directamente como gastos del ejercicio en que se producen.

c) Inmovilizaciones materiales

Los bienes comprendidos en este epígrafe se valoran al precio de adquisición o al coste de producción.

Los costes de ampliación, modernización o mejora que representan un aumento de la productividad, capacidad o eficiencia, o un alargamiento de la vida útil de los bienes, se capitalizan como mayor coste de los correspondientes bienes.

Los gastos de conservación y mantenimiento se cargan a la cuenta de pérdidas y ganancias del ejercicio en que se incurren.

La amortización se calcula por el método lineal en función de la vida útil estimada de los respectivos bienes, atendiendo a la depreciación efectivamente sufrida por su funcionamiento, uso y disfrute. A partir del ejercicio 1993/1994 los activos se amortizan de acuerdo con la tabla de coeficientes publicada en el B.O.E. de 12 de mayo de 1993, valedera para los períodos impositivos iniciados a partir del 1 de enero de 1993, según el siguiente detalle:

Coeficiente de amortización	
Edificios	1,5 a 2,0%
Maquinaria, instalaciones y utillaje	2 a 5,5%
Mobiliario y enseres	16,6 a 25,0%
Elementos de transporte	5,5 a 12,5%

En caso de que se detecten factores identificativos de obsolescencia a que pudieran estar afectos los inmovilizados, se dotan las oportunas provisiones por depreciación.

d) Inmovilizaciones financieras

• Inversiones en sociedades participadas

Las inversiones en sociedades participadas que no cotizan en Bolsa se reflejan a su coste de adquisición, actualizado, en su caso, de acuerdo con las disposiciones legales aplicables, o al valor teórico contable obtenido de sus balances, si este último es inferior.

• Cartera de valores a largo plazo

Los fondos constituidos se valoran por los importes netos entregados más los intereses financieros devengados a la fecha de cierre del ejercicio.

• Otros créditos

Se registran en el activo por el importe total de los derechos de cobro. La parte financiera pendiente de devengo al cierre del ejercicio se registra como "Ingresos a distribuir en varios ejercicios - otros ingresos a distribuir en varios ejercicios".

e) Créditos y deudas no comerciales

Los créditos no comerciales, tanto a corto como a largo plazo, se registran por el importe entregado. Los cobros por intereses se considera como ingreso en el ejercicio en que se devengan, siguiendo un criterio financiero.

Se practican las correcciones valorativas que se estiman necesarias para provisionar el riesgo de insolvencia.

Las deudas no comerciales, tanto a corto como a largo plazo, se registran por su valor de reembolso. La diferencia respecto de la cantidad recibida se amortiza anualmente siguiendo un criterio financiero.

Las cuentas de crédito se muestran por el importe dispuesto.

El importe correspondiente a efectos descontados figura, hasta su vencimiento, tanto en las cuentas de Deudores como en las de Entidades de crédito a corto plazo.

f) Existencias

Las existencias se valoran a su precio de adquisición o a su coste de producción, aplicándose como método de valoración el del promedio ponderado.

El precio de adquisición comprende el importe consignado en factura más todos los gastos adicionales que se producen hasta que los bienes se hallan en el almacén.

El coste de producción se determina añadiendo al coste de adquisición de las materias primas y otras materias consumibles, los costes de fabricación directamente imputables al producto y la parte que le corresponde de los costes indirectamente imputables a los productos de que se trata, en la medida en que tales costes corresponden al período de fabricación.

En aquellas circunstancias en que el valor de mercado o de reposición de las existencias resulte inferior a los indicados en el párrafo anterior, se practican correcciones valorativas, dotando las oportunas provisiones por depreciación.

g) Acciones propias

Se valoran a su precio de adquisición, corregido por la posible provisión al comparar su valoración al cierre del ejercicio con el precio de mercado, considerando como tal, el menor de la cotización del último día de ejercicio o la media del último trimestre.

h) Subvenciones

Para la contabilización de las subvenciones recibidas la Sociedad sigue los criterios siguientes:

1. Subvenciones de capital no reintegrables:

Se valoran por el importe concedido y se imputan a resultados linealmente en un periodo de 10 años, el cual equivale, aproximadamente, al periodo medio en el cual se deprecian los activos financiados por dichas subvenciones.

2. Subvenciones de explotación:

Se abonan a resultados en el momento de su devengo.

i) Provisiones para pensiones y obligaciones similares

Por aplicación del convenio colectivo vigente y por acuerdos voluntarios, Azucarera Ebro Agrícolas, S.A., está obligada a satisfacer complementos anuales de diversa naturaleza al personal fijo jubilado a la edad reglamentaria o anticipadamente.

La provisión constituida representa el valor actual, calculado mediante estudios actuariales realizados por expertos independientes, de los compromisos de pago futuros contraídos por la Sociedad con el personal jubilado y en activo en relación con el pago de los complementos de pensiones antes citados.

Adicionalmente, la Sociedad concede a sus trabajadores determinados premios de jubilación de carácter voluntario y cuantía indeterminada. Dichos premios, de escasa significación, se registran como gasto en el momento que se hacen efectivos.

j) Gastos a distribuir en varios ejercicios

Recoge, principalmente, gastos de formalización de deudas, que se imputan a resultados durante el plazo de vencimiento de las correspondientes deudas de acuerdo con un plan financiero.

k) Otras provisiones

Se dota por los importes estimados al cierre del ejercicio para hacer frente a responsabilidades probables o ciertas, procedentes de litigios en curso u obligaciones pendientes de cuantía indeterminada.

l) Clasificación de las deudas entre corto y largo plazo

En los balances de situación adjuntos las deudas se clasifican en función de los vencimientos contados a partir de la fecha del balance de situación, considerando como deudas a corto plazo aquéllas con vencimiento igual o inferior a 12 meses y como deudas a largo plazo las de vencimiento superior a 12 meses.

Los intereses derivados de las deudas son recogidos en la cuenta de resultados siguiendo el criterio de devengo.

m) Impuesto sobre Sociedades

El gasto por el Impuesto sobre Sociedades que se refleja en la cuenta de pérdidas y ganancias se calcula en función del resultado económico antes de impuestos, aumentado o disminuido, según corresponda, por las diferencias permanentes con el resultado fiscal, entendiéndose éste como la base imponible del citado impuesto, y minorado por las bonificaciones y deducciones en la cuota, excluidas las retenciones y los pagos a cuenta.

Las diferencias entre la cuota líquida del Impuesto sobre Sociedades y el gasto por dicho impuesto se registran como impuesto sobre beneficios anticipado o diferido, según corresponda.

Siguiendo un criterio de prudencia, la Sociedad contabiliza los beneficios obtenidos por las deducciones fiscales vigentes en el momento de su aplicación.

n) Conversión de saldos en moneda extranjera

Los saldos de las cuentas en moneda extranjera se valoran en pesetas a los tipos de cambio vigentes a la fecha en que se perfeccionaron las transacciones correspondientes. Al cierre del ejercicio las cuentas a cobrar y a pagar se actualizan al tipo de cambio de cierre, registrándose en la cuenta de pérdidas y ganancias las pérdidas de cambio producidas y siendo diferidos al momento del cobro o pago los beneficios de cambio, en su caso. La actualización al tipo de cambio se realiza por grupos semejantes de divisas y por períodos homogéneos de vencimiento.

o) Ingresos y gastos

Los ingresos y gastos se imputan en función del criterio del devengo, es decir, cuando se produce la corriente real de bienes y servicios que los mismos representan, con independencia del momento en que se produzca la corriente monetaria o financiera derivada de ellos.

No obstante, siguiendo el principio de prudencia, la Sociedad únicamente contabiliza los beneficios realizados a la fecha del cierre del ejercicio, en tanto que los riesgos previsibles y las pérdidas, aun las eventuales, se contabilizan tan pronto son conocidos.

5. GASTOS DE ESTABLECIMIENTO

Las variaciones experimentadas durante el ejercicio por las partidas que componen este epígrafe han sido las siguientes (en millones de pesetas):

CONCEPTO	SALDO AL 30.09.99	Incrementos	Amortización del período	SALDO AL 30.09.00
Gastos de Constitución	372		129	243

6. INMOVILIZACIONES INMATERIALES

La composición de las inmobilizaciones inmateriales al 30 de septiembre de 2000 y de sus correspondientes amortizaciones acumuladas, junto con el movimiento del ejercicio, es la siguiente (en millones de pesetas):

	VALORES BRUTOS				
	30.09.99	Aumentos	Disminuciones	Trasposos	30.09.00
Investigación y desarrollo	400				400
Propiedad industrial	446		(16)	957	1.387
Aplicaciones informáticas	1.552			(281)	1.271
Derechos de servidumbre	4		(3)		1
Inmovilizado inmaterial en curso		136		(36)	100
TOTAL	2.402	136	(19)	640	3.159
	AMORTIZACIÓN ACUMULADA				
	30.09.99	Aumentos	Disminuciones	Trasposos	30.09.00
Investigación y desarrollo	381	11			392
Propiedad industrial	184	92	(4)	421	693
Aplicaciones informáticas	781	237		(331)	687
Derechos de servidumbre	1				1
TOTAL	1.347	340	(4)	90	1.773
TOTAL INMOVILIZACIONES INMATERIALES NETAS	1.055	(204)	(15)	550	1.386

Los movimientos que figuran en las columnas de aumentos y disminuciones, salvo las de inmovilizado en curso, corresponden a reclasificaciones entre los grupos de inmovilizado material e inmaterial realizados en el ejercicio.

Las aplicaciones informáticas corresponden fundamentalmente a la implantación de nuevos módulos del sistema SAP.

El importe de las inmobilizaciones inmateriales totalmente amortizadas al 30 de septiembre de 2000 asciende a 816 millones de pesetas.

7. INMOVILIZACIONES MATERIALES

La composición de las inmobilizaciones materiales al 30 de septiembre de 2000 y de sus correspondientes amortizaciones acumuladas, junto con el movimiento del ejercicio, es la siguiente (en millones de pesetas):

	VALORES BRUTOS				
	30.09.99	Aumentos	Disminuciones	Trasposos	30.09.00
Terrenos y edificios	35.009		(10.114)	6.315	31.210
Instalaciones técnicas y maquinaria	125.778		(777)	2.690	127.691
Otras instalaciones, utillaje y mobiliario	4.491		(50)	(3.677)	764
Otro inmobilizado	3.138		(187)	406	3.357
Inmobilizado en curso	3.705	6.549		(6.374)	3.880
TOTAL	172.121	6.549	(11.128)	(640)	166.902
	AMORTIZACIÓN ACUMULADA				
	30.09.99	Aumentos	Disminuciones	Trasposos	30.09.00
Terrenos y edificios	7.651	613	(1.006)	1.979	9.237
Instalaciones técnicas y maquinaria	75.685	4.701	(668)	(501)	79.217
Otras instalaciones, utillaje y mobiliario	2.329	33	(25)	(1.842)	495
Otro inmobilizado	1.679	353	(159)	274	2.147
TOTAL	87.344	5.700	(1.858)	(90)	91.096
Provisiones	(63)				(63)
TOTAL INMOVILIZACIONES MATERIALES NETAS	84.714	849	(9.270)	(550)	75.743

Los movimientos que figuran en las columnas de aumentos y disminuciones, salvo las de inmobilizado en curso, corresponden a reclasificaciones entre los grupos de inmobilizado material e inmaterial realizados en el ejercicio.

Del importe de las disminuciones netas registradas en el ejercicio, 8.463 millones de pesetas corresponden al traspaso de activos afectos a actividades inmobiliarias a una filial, constituida el 22 de diciembre de 1999 con el nombre de Azucarera Ebro Agrícolas Gestión de Patrimonio, S.L. (Unipersonal) y participada al 100% por la Sociedad.

La Sociedad sigue la política de contratar póliza de seguro para cubrir los riesgos a los que están sujetas sus inmobilizaciones materiales.

Los importe de los bienes totalmente amortizados integrados en las inmobilizaciones materiales al 30 de septiembre de 2000 son los siguientes (en millones de pesetas):

Edificios	1.325
Instalaciones técnicas y maquinaria	33.201
Otras instal., utillaje y mobiliario	1.346

8. INMOVILIZACIONES FINANCIERAS

La composición de este epígrafe del balance y su movimiento en el ejercicio ha sido el siguiente (en millones de pesetas):

CONCEPTO	SALDO AL 30.09.99	Aumentos	Disminu- ciones	SALDO AL 30.09.00
Participaciones en empresas del grupo	28.242	8.352	775	35.819
Créditos a empresas del grupo	3.610	599	76	4.133
Participaciones en empresas asociadas	235			235
Provisiones	(6.939)	1.879	13	(5.073)
Cartera de valores a largo plazo	25.148	10.830	864	35.114
Otros créditos	2.579	366	182	2.763
Depósitos y fianzas a largo plazo	1.746	23	867	902
Impuesto anticipado a largo plazo	12	100	8	104
Impuesto anticipado a largo plazo	6.536	887		7.211
TOTAL INMOVILIZACIONES FINANCIERAS	36.021	12.206	2.133	46.094

Del aumento de las participaciones en empresas del grupo, 8.338 millones de pesetas corresponden a la participación en la filial inmobiliaria constituida el 22 de diciembre de 1999 con el nombre de Azucarera Ebro Agrícolas Gestión de Patrimonio, S.L. (Unipersonal), participada al 100% por la Sociedad.

El aumento de los créditos a empresas del Grupo viene dado fundamentalmente por la reclasificación de saldos deudores de circulante a largo plazo como consecuencia de la revisión de las condiciones acordadas con las sociedades del Grupo. Del saldo al 30 de septiembre de 2000 la partida más significativa corresponde a la Compañía de Industrias Agrícolas de Paraguay, S.A., con 3.278 millones de pesetas, que se encuentra provisionado.

En el apartado de otros créditos, la disminución se debe, principalmente, al traspaso a corto plazo de los vencimientos procedentes de las ventas de inmovilizado.

El epígrafe de cartera de valores a largo plazo corresponde fundamentalmente al saldo de las reservas matemáticas de una póliza de seguro de rentas diferidas contratadas por la Sociedad para garantizar las obligaciones con su personal en concepto de complemento de pensiones, procedente de Sociedad General Azucarera de España, S.A. Para las provisiones matemáticas vinculadas a una cartera de valores específica, la Entidad Aseguradora garantiza un interés fijo pactado en función de la rentabilidad esperada de la misma. Para las provisiones matemáticas no vinculadas a inversiones específicas la Entidad Aseguradora garantiza un mínimo de interés técnico y hace partícipe a la Sociedad de los excedentes de rentabilidad obtenidos y de los resultados que se originen en las desviaciones de supervivencia los cuales se incluyen contablemente en el mismo epígrafe. La duración del contrato queda vinculada a la supervivencia del personal integrado en el grupo asegurado.

El detalle del importe de las participaciones financieras en empresas del Grupo y en empresas asociadas, al 30 de septiembre de 2000, comparados con los correspondientes valores teóricos contables, expresados en millones de pesetas, es el siguiente:

SOCIEDADES DEPENDIENTES	DOMICILIO	ACTIVIDAD	% PARTICIP.	VALOR CONTABLE DE LA PARTICIPACION		CAPITAL Y RESERVAS	RESULTADO EJERCICIO	DIVIDENDOS RECIBIDOS
				Participación	Provisión			
Inversiones Greenfields Ltd.	Avda. Bustamante, 24 - Santiago de Chile	Inversiones y asistencia técnica	100,00%	8.737		9.531	180	
Azucarera de El Carpio, S.A.	Ctra. Córdoba - Jaén, s/n - Córdoba	Producción azúcar líquido	100,00%	488	(402)	67	19	
Ebro Agrícolas Sudamérica	Estrella esq. JEO'leary planta 22 Edif. Líder IV Asunción (Paraguay)	En litigación	100,00%	332				
Azucarera Española, S.L.	C/ Ruiz de Alarcón, 5 - 28014 Madrid	Tenedora de marcas comerciales	100,00%	0,5		1		
Fincas e Inversiones Ebro, S.A.	C/ Villanueva, 4 - 28001 Madrid	Explotación agrícola	100,00%	820		1.910	22	
Azucarera Ebro Agrícolas Gestión de Patrimonio, S.L.	C/ Villanueva, 4 - 28001 Madrid	Inmobiliaria	100,00%	8.339		8.477	529	416
S.C.I. Bidassoa	ST. Jean de la Luz - Francia	Inmobiliaria	100,00%	36	(23)	7		
Compañía Agrícolas de Tenerife, S.A.	C/ La Marina, 7 - 38002 Santa Cruz de Tenerife	Producción, plátanos y conservas vegetales	99,98%	3.793		3.984	80	
Unión Azucarera, A.I.E.	C/ Ruiz de Alarcón, 5 - 28014 Madrid	Agrupación de Interés Económico	96,50%	0,5		0,5		
Vasco de Gama (grupo)	Rua de Almeida, 413 - Portugal	Comercialización conserv. pescado	95,36%	1.462	(1.462)	(4.315)	(755)	
Agroteo, S.A.	C/ Escultor Coomonte, 2 - 49600 Benavente	Servicios a cultivadores	72,99%	9		85	11	
Debroman, S.A.	C/ Sagasta, 27 - 28004 Madrid	Comercialización de azúcar	70,00%	6	(6)	1		
Semillas Seleccionadas de Remolacha, S.A.	Avda. de los Huetos, s/n - Vitoria	Producción de semillas	66,67%	191		499	51	
Arrocías Herba, S.A. (grupo)	C/ Lagasca, 11 - 28001 Madrid	Comercialización arroz	60,00%	11.081	(893)	14.729	2.251	348
Jiloca Industrial, S.A.	Antigua Azucarera s/n - 44360 Sanja Estilala	Producción abonos orgánicos	60,00%	46		166	50	11
Jesús Navarro, S.A.	C/ Mallorca 225 - 08008 Barcelona	Comercialización especias	50,00%	474	(183)	528	86	
Biocarburantes	Avda. de la Buharra, 2 - 41018 Sevilla	Fabricación biotanol	50,00%	5		10		
TOTAL				35.919	(2.969)			775

- Todas las cifras están referidas a 30.09.00 a excepción de las de - Arrocerías Herba que corresponde a 31.08.00. - Semillas Seleccionadas de Remolacha referidas a 30.06.00.

SOCIEDADES DEPENDIENTES	DOMICILIO	ACTIVIDAD	% PARTICIP.	VALOR CONTABLE DE LA PARTICIPACION		CAPITAL Y RESERVAS	RESULTADO EJERCICIO	DIVIDENDOS RECIBIDOS
				Participación	Provisión			
Compañía de Melazas, S.A.	C/ Raimundo Fdez. Villav., 26 - 28003 Madrid	Comercialización melazas	50,00%	25	(7)	28	6	
Ses Ibérica, S.A.	C/ Villanueva, 4 - 28001 Madrid	Producción semillas	49,99%	210	(5)	411	(27)	
				236	(12)			0

Ninguna de éstas sociedades cotiza en bolsa.

9. GASTOS A DISTRIBUIR EN VARIOS EJERCICIOS

Los movimientos del ejercicio han sido los siguientes (en millones de pesetas):

	SALDO A 30.09.99	Incorporac.	Traspaso a Resultado	SALDO A 30.09.00
Gastos formalización deudas	74		38	36

10. EXISTENCIAS

El desglose de las existencias al 30 de septiembre de 2000 se muestra a continuación (en millones de pesetas):

CONCEPTO	IMPORTE	IMPORTE
Comerciales	656	
Materias primas	733	
Materiales de consumo y reposición	3.307	
Envases	325	5.021
Subproductos y residuos		2.315
Productos terminados		18.994
Productos en curso		746
Anticipos		51
Provisión depreciación		(191)
TOTAL		26.936

11. CUENTAS CON EMPRESAS DEL GRUPO Y ASOCIADAS

Los saldos de Azucarera Ebro Agrícolas, S.A. con las sociedades del Grupo al 30 de septiembre de 2000 son las siguientes (en millones de pesetas):

CONCEPTO	EMPRESAS DEL GRUPO	EMPRESAS ASOCIADAS
Saldos deudores-créditos	4.133	
Saldos acreedores-créditos	244	
Saldos deudores-cuenta corriente	2.653	2
Saldos acreedores-cuenta corriente	6.274	1

Durante el ejercicio, las principales operaciones realizadas por la Sociedad con sociedades del Grupo y asociadas han sido las siguientes (en millones de pesetas):

	IMPORTE
Compras de mercaderías	810
Otros gastos	621
Total compras	1.431
Otros ingresos	388
Total ingresos	388

12. INVERSIONES FINANCIERAS TEMPORALES

En el apartado cartera de valores a corto plazo se incluyen inversiones temporales por importe de 9.500 millones de pesetas en Deuda Pública, con vencimiento en octubre de 2000, a un tipo de interés del 4,80%.

13. FONDOS PROPIOS

El importe y movimientos en las cuentas de capital y reservas han sido los siguientes (en millones de pesetas):

	Fondos propios						Dividendo
	Capital Social	Reserva de revalorización	Reserva Legal	Reserva para acciones propias	Otras Reservas	Pérdidas y Ganancias	
Saldo al 30 de septiembre de 1999	6.631	3.411	1.326		82.187	10.340	
Variaciones ejercicio 1999/2000							
Distribución del beneficio ejercicio 1998/99					6.097	(10.340)	4.243
Dotación reserva para acciones propias				1.654	(1.654)		
Bajas reservas de revalorización por traspaso a la Sdad. AEA GDP, S.L. Unipersonal		(141)					
Beneficio del ejercicio 1999/2000						9.337	
Saldo al 30 de septiembre de 2000	6.631	3.270	1.326	1.654	86.630	9.337	

El capital social está representado por 66.314.072 acciones al portador de 100 pesetas de valor nominal cada una, totalmente suscritas y desembolsadas, que cotizan en las bolsas de valores españolas.

Según datos que obran en poder de la Sociedad la participación total, tanto directa como indirecta, de sociedades que superan el 10% del capital son: Worms a través de Saint Louis Sucre el 21,29%, Kuwait Investment Office el 12,09% y Caja de Ahorros de Salamanca y Soria el 11,09%.

De conformidad con lo acordado en la Junta General de Accionistas celebrada el 26 de marzo de 1999, se dotó la Reserva Legal con cargo a Reservas Voluntarias hasta alcanzar el 20% del capital suscrito, por lo que no hay obligación de hacer nuevas dotaciones. La Reserva Legal no podrá distribuirse salvo caso de disolución pero podrá utilizarse para compensar pérdidas siempre que no existan otras reservas disponibles y para aumentar el capital por la parte que exceda del 10% del capital ya aumentado.

Como consecuencia de la actualización llevada a cabo por Sociedad General Azucarera de España, S.A. antes de la fusión al amparo del Real Decreto Ley 7/96 de 7 de junio, el balance al 31 de marzo de 1997, recogió como Reserva de Revalorización un importe de 3.532 millones de pesetas. Las autoridades tributarias habrían podido comprobar las operaciones de actualización durante un plazo de tres años, que finalizó el 31 de marzo del año 2.000. A partir de la fecha en que la Administración Tributaria haya comprobado y aceptado el saldo de la cuenta "Reserva de revalorización Real Decreto-Ley 7/1996", o haya prescrito el plazo para su comprobación, dicho saldo podrá destinarse sin devengo de impuestos, a eliminar los resultados contables negativos, tanto los acumulados de ejercicios anteriores como los del propio ejercicio, o los que puedan producirse en el futuro y a ampliación del capital social. A partir de 1 de abril del año 2.007 podrá destinarse a reservas de libre disposición, siempre que la plusvalía monetaria haya sido realizada. Se entenderá realizada la plusvalía en la parte correspondiente a la amortización contablemente practicada o cuando los elementos patrimoniales actualizados hayan sido transmitidos o dados de baja en los libros de contabilidad.

Si se dispusiera del saldo de esta cuenta en forma distinta a la prevista en el Real Decreto-Ley 7/1996, dicho saldo pasaría a estar sujeto a tributación.

El Consejo de Administración en su sesión del 25 de julio de 2000 decidió por unanimidad deshacer la cobertura de acciones de la Sociedad acordada con Argentaria (hoy BBVA) el 28 de julio de 1999 y como consecuencia de ello proceder a adquirir a BBVA, con fecha transacción 4 de agosto de 2000, 772.601 acciones de la Sociedad, adquiridas por BBVA en virtud del plan de cobertura antes mencionado, a un precio medio de 14,11 euros por acción.

Como consecuencia de esta operación a precio fuera de mercado, la Sociedad ha pasado a tener en autocartera el 1,165% de su capital, habiéndose dotado la reserva obligatoria para acciones propias.

De acuerdo con lo establecido en el Real Decreto Ley 2/85 sobre Previsión Libertad de Amortización, existe desde el ejercicio 1985 una dotación adicional de amortización de determinados elementos del inmovilizado material procedente de Ebro Agrícolas, Compañía de Alimentación, S.A. Anualmente se traspaşa desde dicha cuenta a la de reservas voluntarias, la dotación del ejercicio correspondiente a los elementos afectados por el citado Real Decreto, calculada según la vida útil de los mismos, y una vez deducido el efecto impositivo correspondiente.

14. INGRESOS A DISTRIBUIR EN VARIOS EJERCICIOS

Dentro de ésta rúbrica, el movimiento de la cuenta "subvenciones de capital" en el ejercicio ha sido el siguiente (en millones de pesetas):

	IMPORTE
Saldo al 30 de Septiembre de 1999	2.287
Cancelación subvenciones	(8)
Subvenciones recibidas	11
Traspaso a resultados	(505)
SALDO AL 30 DE SEPTIEMBRE DE 2000	1.785

15. PROVISIONES PARA PENSIONES

Tal y como se señala en la Nota 4.i), los empleados de Azucarera Ebro Agrícolas, S.A. son beneficiarios de diversos complementos de pensiones constituidos en un fondo interno de la Sociedad.

Las hipótesis básicas utilizadas en el último estudio actuarial, realizado con efecto de 30.09.00, han sido las siguientes:

- Mortalidad y supervivencia. Tablas GRM/F-95 de experiencia suiza.
- Evolución de salarios. Se ha supuesto un incremento anual acumulativo del 3%.
- Evolución del I.P.C. Se ha considerado equivalente al 2,5% anual.
- Evolución de las bases de cotización de la Seguridad Social. Se ha considerado igual al I.P.C.
- Evolución pensión máxima de Seguridad Social. Se ha establecido un crecimiento de la pensión máxima de Seguridad Social de un 2,5% anual acumulativo.
- Interés del cálculo. 5% anual.

Los movimientos de la provisión durante el ejercicio han sido los siguientes (en millones de pesetas):

		IMPORTE
Saldo al 30 de septiembre 1999		13.099
Pagos realizados		(771)
Traspasos a resultados en el ejercicio		(198)
Dotación del ejercicio a resultados:		1.786
Cuota anual	314	
Coste financiero	655	
Cuota extraordinaria	817	
SALDO AL 30 DE SEPTIEMBRE DE 2000		13.916

La cuota extraordinaria realizada en el ejercicio se ha debido al ajuste de la dotación a las nuevas bases de cálculo.

De acuerdo con lo establecido en el Real Decreto 1588/1999, de 15 de octubre, por el que se aprueba el Reglamento sobre la instrumentación de los compromisos por pensiones de las empresas con los trabajadores y beneficiarios, la Sociedad deberá proceder, antes del 1 de enero del año 2.001 a adaptar la materialización de sus compromisos a lo establecido en la disposición adicional primera de la Ley 8/1987 de 8 de junio y a externalizar el fondo interno de pensiones. Los compromisos podrán ser objeto de un plan de financiación cuya duración será, como máximo, de 10 años.

Por el cambio de tablas existe la obligación de periodificar linealmente en los próximos nueve años 1.128 millones de pesetas.

16. OTRAS PROVISIONES

Durante este ejercicio se han producido los siguientes movimientos (en millones de pesetas):

	IMPORTE
Saldo al 30 de septiembre 1999	8.015
Aplicaciones	(134)
Dotaciones	1.832
SALDO AL 30 DE SEPTIEMBRE DE 2000	9.713

Las aplicaciones del ejercicio corresponden, principalmente, a indemnizaciones por bajas de personal.

Del saldo al 30 de septiembre de 2000 que presenta esta cuenta, 5.071 millones de pesetas, están destinados a afrontar, si fuera preciso, el riesgo de los avales concedidos a la filial Vasco de Gama ante entidades financieras, como consecuencia de la situación patrimonial negativa de dicha sociedad dependiente. Adicionalmente 3.585 millones de pesetas corresponden a provisiones para litigios derivados de actuaciones judiciales en curso y otras reclamaciones para las que los Administradores de la Sociedad estiman que de su resolución final no se derivarán pasivos adicionales significativos. Por último se han dotado 1.057 millones de pesetas para atender los compromisos derivados del seguro de vida vitalicio existente con ciertos pasivos de la Sociedad de acuerdo con el estudio actuarial realizado.

17. DEUDAS CON ENTIDADES DE CREDITO

17.1. El desglose y movimiento de las partidas que componen las deudas con entidades de crédito a largo plazo son los siguientes (en millones de pesetas):

	CHASE MANHATTAN BANK
Vto. 18.03.2002	2.829
Vto. 17.03.2003	2.828
Vto. 17.03.2004	2.829
TOTAL	8.486

En relación con los préstamos sindicados del Chase Manhattan Bank, la Sociedad se obliga a cumplir determinadas condiciones que restringen la disposición, segregación o escisión de los activos de sí misma así como de las sociedades del Grupo, salvo que reciba contraprestación financiera equivalente, y ciertos ratios de solvencia, condiciones que al 30 de septiembre de 2000 son cumplidas por la Sociedad.

El tipo de interés anual de los préstamos a largo plazo es +0,4% en relación al MIBOR.

- 17.2 El desglose de las partidas que componen las deudas con entidades de crédito a corto plazo es el siguiente (en millones de pesetas):

	IMPORTE DISPUESTO
Pólizas de crédito	6.505
Vencimiento a corto plazo de créditos formalizados a largo plazo	9.325
Efectos descontados y otros	68
Deudas por intereses	28
TOTAL DEUDAS CON ENTIDADES DE CRÉDITO A CORTO PLAZO	15.926

Las pólizas de crédito a corto plazo para campañas devengan un interés anual que oscila entre -0,10% y +0,25% en relación al MIBOR.

18. OTRAS DEUDAS

Del saldo a 30 de septiembre de 2000 de este epígrafe, 726 millones de pesetas, está formado por compromisos comerciales acreedores.

19. SITUACION FISCAL

- 19.1. Con fecha 3 de diciembre de 1998 le fue concedido el régimen de declaración consolidada para este ejercicio y los dos siguientes al grupo formado por:

- Azucarera Ebro Agrícolas, S.A.
- Agroutrera, S.A.
- Fincas e Inversiones Ebro, S.A.
- Volckaert Pérez Borrás, S.A.
- Azucarera de El Carpio, S.A.
- Azucarera Española, S.L.
- Compañía Agrícola de Tenerife, S.A.

19.2. La conciliación de la diferencia existente entre el resultado contable del ejercicio con la base imponible del Impuesto sobre Sociedades al 30 de septiembre de 2000, es la siguiente (en millones de pesetas):

Resultado contable antes de impuestos			13.435	
	Aumentos	Disminuciones		
Diferencias permanentes	39	750	(711)	
Resultado contable ajustado			12.724	
Diferencias temporales	3.779	1.751	2.028	
Resultado fiscal (base imponible) de la Sociedad			14.752	
TOTAL BASE IMPONIBLE DEL GRUPO FISCAL			14.752	
	Devengado	A pagar	Diferido	Anticipado
Impuesto de Sociedades cuota (35%)	4.453	5.163	20	690
Deducciones:				
- Por doble imposición	126	126		
- Por medioambiente	225	225		
- Formación	4	4		
Cuota líquida positiva	4.098	4.808	20	690
TOTAL IMPUESTO DE SOCIEDADES	4.098	4.808		

19.3. El detalle de las diferencias permanentes es el siguiente (en millones de pesetas):

		IMPORTE
Incrementos:		
Gastos no deducibles		39
TOTAL		39
Disminuciones:		
Ajustes por dividendos filiales		416
Aplicación de provisiones inmovilizaciones financieras		132
Ajuste monetario plusvalías ventas inmovilizado		202
TOTAL		750

19.4 El detalle de las diferencias temporales es el siguiente (en millones de pesetas):

		IMPORTE
Incrementos:		
Dotación provisiones para riesgos y gastos		661
Dotación provisiones para pensiones y similares		2.645
Aplazamiento por reinversión plusvalías		180
Reversión provisión libertad de amortización		293
TOTAL		3.779
Disminuciones		
Pagos contra provisión pensiones y similares		771
Reversión provisiones inmovilizaciones financieras		564
Dotación provisión libertad amortización Ley 3/93		416
TOTAL		1.751

La Sociedad haciendo uso de la facultad de aceleración de amortizaciones que le otorga la Ley 3/93, se ha acogido a los beneficios fiscales que figuran en dicha disposición, lo que justifica el ajuste temporal que figura en el cuadro anterior.

Al 30 de septiembre de 2000 quedan pendientes de incluir, durante los próximos diez años, como rentas positivas en la Base Imponible del Impuesto de Sociedades 1.678 millones de pesetas, procedentes del diferimento del pago de impuesto por las plusvalías obtenidas en las ventas de inmovilizado.

- 19.5 Los ejercicios que pueden ser objeto de comprobación por parte de la Inspección de Tributos, correspondientes a las sociedades fusionadas, Ebro Agrícolas, Compañía de Alimentación, S.A., Sociedad General Azucarera de España, S.A. y a la Sociedad resultante de la fusión Azucarera Ebro Agrícola, S.A., para los impuestos que se detallan a continuación, son los siguientes:

IMPUESTO	DESDE EL EJERCICIO		
	EA	S.G.A.E	A.E.A.
Impuesto sobre Sociedades	95/96	96/97	1998
Impuesto sobre el Valor Añadido	95/96	96/97	1998
Impuesto sobre la Renta de la Pers.Físicas	1996	1996	1998
Otros	1996	1996	1998
Impuestos especiales	1997	1997	1998

Como consecuencia de diversas inspecciones fiscales llevadas a cabo sobre la Sociedad, las sociedades previas a la fusión y las sociedades que forman el grupo fiscal, el importe de las actas firmadas en disconformidad al final del ejercicio asciende a 8.527 millones de pesetas para las que se han constituido las provisiones que los Administradores consideran necesarias.

En relación a las actas de alcohol, los asesores fiscales consideran que las mencionadas actas no son conformes a derecho, motivo por el cual no se ha efectuado ninguna provisión.

- 19.6 El movimiento producido en el ejercicio en el impuesto anticipado y diferido ha sido el siguiente (en millones de pesetas):

IMPUESTO ANTICIPADO	IMPORTE
Saldo al 30 de septiembre de 1999	6.536
Dotación provisiones para riesgos y gastos	231
Dotación provisión para pensiones y similares	656
Dotación provisiones inmovilizaciones financieras	(197)
Ajuste del ejercicio anterior	(15)
SALDO A 30 DE SEPTIEMBRE DE 2000	7.211
IMPUESTO DIFERIDO	IMPORTE
Saldo al 30 de septiembre de 1999	3.518
Aplazamiento por reinversión plusvalías ventas de inmovilizado	(64)
Dotación provisión libertad amortización Ley 3/93	146
Reversión provisión libertad amortización Ley 2/85 y 27/84	(102)
Ajustes ejercicio anterior	75
SALDO A 30 DE SEPTIEMBRE DE 2000	3.573

20. GARANTIAS COMPROMETIDAS CON TERCEROS

Al 30 de septiembre de 2000 existen las siguientes garantías dadas en forma de avales bancarios (en millones de pesetas):

	IMPORTE
Ante tribunales y organismos por reclamaciones económico-administrativas y aplazamiento de impuestos	5.491
Ante F.E.G.A. aduanas y terceros como garantía de cumplimiento de operaciones de tráfico normal	12.062
Ante Bancos como garantía de cumplimiento en operaciones de tráfico normal	248
Otros avales	508
TOTAL	18.309

Adicionalmente la Sociedad tiene dados avales sobre créditos concedidos por entidades bancarias a sociedades filiales por importe de 10.789 millones de pesetas.

21. INGRESOS Y GASTOS

a) Importe neto de la cifra de negocios

La distribución del importe neto de la cifra de negocios correspondiente a las actividades ordinarias de la Sociedad es la siguiente (en millones de pesetas):

	IMPORTE
Mercaderías	7.281
Productos terminados	113.031
Productos en curso y subproductos	9.236
Envases y embalajes	2
Materias varias	64
Menos devoluciones	(135)
Menos "Rappels"	(676)
TOTAL VENTAS	128.803

El desglose por actividades de la cifra venta de negocios es el siguiente (en millones de pesetas):

CONCEPTO	IMPORTE
Azucareras	125.404
Agropecuarias	3.333
Otros	66
TOTAL IMPORTE NETO	128.803

La distribución del importe neto de la cifra neta de negocios por mercados geográficos es la siguiente (en millones de pesetas):

CONCEPTO	IMPORTE
España (Península y Baleares)	118.689
Resto Comunidad Europea (incluye Canarias, Ceuta y Melilla)	1.085
Resto del mundo	9.029
TOTAL IMPORTE NETO	128.803

- b) El detalle de las compras de mercaderías, materias primas y la variación de existencias es la siguiente (en millones de pesetas):

	COMPRAS 99/00	VARIACIÓN EXISTENCIAS	CONSUMOS 99/00
Mercaderías	6.286	726	7.012
Materias primas y otros materiales	72.005	(338)	71.667

- c) Gastos extraordinarios

Los detalles de gastos extraordinarios del ejercicio, son los siguientes (en millones de pesetas):

	IMPORTE
<u>Variación provisiones cartera de control</u>	
Ajuste cartera de valores - otras Sociedades	(3)
Ajuste cartera de valores - Sociedades del Grupo	(1.852)
Ajuste cartera de valores - Vasco de Gama	661
Ajuste cartera de valores - autocartera	159
	(1.035)

	IMPORTE
<u>Otros gastos extraordinarios</u>	
Ajuste compromisos de pensiones	619
Otras coberturas sociales	1.059
Otros ajustes procedentes de ejercicios anteriores	268
Pagos por bajas incentivadas	1.770
Otros gastos extraordinarios	224
	3.940

- d) Operaciones en divisas

La Sociedad realiza normalmente sus transacciones en pesetas, con excepción de algunas importaciones de productos terminados y materiales de repuestos e inversiones que se realizan en diferentes divisas, básicamente en pesetas convertibles, francos franceses, marcos, dólares y otras de menor incidencia que durante el ejercicio alcanzaron la cifra de 1.106 millones de pesetas.

22. OTRA INFORMACION

22.1. La remuneración global devengada por los miembros del Consejo de Administración de Azucarera Ebro Agrícolas, S.A. en este ejercicio ascendió a 468 millones de pesetas en concepto de salarios, dietas y participación estatutaria.

La Sociedad no tiene concedido ningún tipo de crédito ni anticipo a miembros del Consejo de Administración, ni ha contraído obligaciones por su cuenta por avales o garantías.

Los miembros del Consejo de Administración que desempeñan puestos ejecutivos son beneficiarios del seguro colectivo de vida suscrito por la empresa para todo el personal.

22.2 La plantilla media de Azucarera Ebro Agrícolas, S.A. durante el ejercicio ha sido la siguiente:

Personal fijo	1.628
Personal eventual/fijo discontinuo	557
TOTAL	2.185

La distribución del personal por categorías, es la siguiente:

Mandos titulados	354
Administrativos	462
Otro personal	1.369
TOTAL	2.185

22.3 Aspectos derivados de la adaptación al Euro

La Sociedad, tiene desde hace varios años en marcha el proyecto de adaptación de todos sus sistemas informáticos al euro, no estimando que se produzcan envilecimientos anticipados en sus aplicaciones informáticas ni necesidad de efectuar provisiones para cubrir las posibles pérdidas que eventualmente se pudieran ocasionar, que son estimadas como no significativas. Tampoco se prevé la necesidad de realizar inversiones significativas motivadas por la introducción del euro. Asimismo, no se prevé que se generen diferencias de cambio significativas por la adaptación de los distintos importes monetarios al Euro, ni diferencias por redondeos, o diferencias de conversión.

22.4 Plan de Modernización y Optimización

El Consejo de Administración de Azucarera Ebro Agrícolas, S.A., en su sesión de 30 de agosto de 1999, aprobó por unanimidad el Plan de Modernización y Optimización de la competitividad industrial de la Sociedad, que fue presentado en dicha fecha al Ministerio de Economía y Hacienda y remitido a la Comisión Nacional del Mercado de Valores el 2 de septiembre de 1999.

Los puntos más significativos del Plan son:

- La Compañía invertirá 25.000 millones de pesetas en la mejora de sus instalaciones industriales en los próximos cinco años.
- Se aumentará la dimensión de las fábricas mediante la concentración de la producción para acercarse al tamaño de las fábricas europeas.
- El objetivo es alcanzar los niveles de productividad de los principales competidores europeos y preparar la Compañía para un mercado que se espera sea más abierto y competitivo a partir de la nueva OCM del azúcar en el 2001.
- El Plan se llevará a cabo en el marco de un proceso de diálogo y consenso con los agentes sociales, agricultores e instituciones.

En la actualidad prosiguen los estudios técnicos que deben permitir adoptar una decisión sobre los centros fabriles óptimos por zonas y las medidas prioritarias de modernización para alcanzar los objetivos deseados. Al no haber sido adoptada una decisión definitiva no ha sido registrada en las cuentas anuales adjuntas ninguna provisión para cubrir los posibles costes asociados a la implantación de dicho plan de modernización.

23. HECHOS POSTERIORES AL CIERRE DEL EJERCICIO

Proyecto de fusión de Azucarera Ebro Agrícolas, S.A. y Puleva, S.A.

Los Consejos de Administración de Azucarera Ebro Agrícolas, S.A. y Puleva, S.A. celebrados el día 23 de octubre de 2000, han formulado un Proyecto de fusión entre ambas sociedades, mediante la absorción de Puleva, S.A. por Azucarera Ebro Agrícolas, S.A., que será sometido, para su aprobación, a sus respectivas Juntas Generales Extraordinarias de Accionistas que han sido convocadas para los días 13 de diciembre de 2000, en primera convocatoria, y 14 de diciembre de 2000, en segunda convocatoria.

Como consecuencia del proceso de fusión, el Consejo de Administración de Azucarera Ebro Agrícolas, S.A. propondrá a su Junta General de Accionistas el cambio de la denominación social de la sociedad absorbente por la de Ebro Puleva, S.A.

Los elementos más significativos del Proyecto de fusión son los siguientes:

a) Tipo de canje

El tipo de canje de las acciones, que ha sido determinado sobre la base de los valores reales de los patrimonios y de las capitalizaciones bursátiles de las sociedades que participan en la fusión, será de una acción de nueva emisión de Azucarera Ebro Agrícolas, S.A., por cada ocho acciones de Puleva, S.A. sin compensación complementaria en dinero.

b) Derechos de las nuevas acciones

Las nuevas acciones tendrán plenos derechos políticos desde la fecha de su suscripción, y económicos desde el día 1 de enero de 2001, pero no participarán en los dividendos acordados con cargo a los beneficios obtenidos en los ejercicios cerrados en el año 2000, sin perjuicio de que se ha acordado que el Consejo de Administración de Azucarera Ebro Agrícolas, S.A. proponga a la primera Junta General de Accionistas que se celebre después de la inscripción de la fusión, la distribución de un dividendo extraordinario, con cargo a reservas de libre disposición, por importe de 0,12 euros, al que también tendrán derecho los titulares de las acciones de nueva emisión.

El Consejo de Administración de Azucarera Ebro Agrícola, S.A. acordará el pago de un dividendo a cuenta del ejercicio cerrado el 30 de septiembre de 2000 por importe de 44 pesetas por acción que será el dividendo definitivo ya que no se pagará ningún dividendo complementario al mismo.

El Consejo de Administración de Puleva, S.A. no acordará el pago de ningún dividendo a cuenta del ejercicio 2000 ni propondrá el pago de dividendo alguno con cargo a dicho ejercicio.

c) Ampliación del capital social de Azucarera Ebro Agrícolas, S.A.

Azucarera Ebro Agrícolas, S.A. ampliará su capital social en el importe necesario de acuerdo con la relación de canje señalada anteriormente, mediante la emisión de nuevas acciones del mismo valor nominal que las actualmente existentes, pertenecientes a la única clase y serie de acciones, representadas por medio de anotaciones en cuenta. La diferencia entre el valor nominal de las acciones a emitir y el valor patrimonial recibido de Puleva, S.A. en virtud de la fusión se considerará prima de emisión.

Las nuevas acciones se destinarán en exclusiva, junto con la totalidad de las poseídas por la Sociedad como autocartera, a su canje por las de los accionistas de Puleva, S.A. a resultas de la transmisión en bloque, como consecuencia de la fusión, del patrimonio social de esta entidad a favor de Azucarera Ebro Agrícolas, S.A., que adquirirá por sucesión universal todos los derechos y obligaciones de Puleva, S.A.

No se atribuirá ninguna clase de ventaja en la sociedad absorbente a los expertos independientes que intervengan en el proyecto de fusión ni a los administradores de las sociedades que se fusionan.

d) Fecha a partir de la cual las operaciones de la Sociedad extinguida se consideraran realizadas a efectos contables por cuenta de Azucarera Ebro Agrícolas, S.A.

Las operaciones de la Sociedad Puleva, S.A. se considerarán realizadas a efectos contables por cuenta de la Sociedad absorbente a partir del 1 de enero de 2001.

24. CUADRO DE FINANCIACIÓN DE AZUCARERA EBRO AGRÍCOLAS, S.A. PARA EL EJERCICIO TERMINADO EL 30 DE SEPTIEMBRE DE 2000


APLICACIONES			ORÍGENES		
	1999/00	1998/99	1999/00	1998/99	
Gastos de establecimiento		34	Recursos procedentes de las operaciones	16.182	24.459
Adquisición de inmovilizado:			Ingresos a distribuir en varios ejercicios		
- Inmovilizaciones inmateriales	136	79	- Subvenciones de capital recibidas	11	
- Inmovilizaciones materiales	6.549	8.798	- Otros ingresos a distribuir		174
- Inmovilizaciones financieras	9.440	13.245	Provisión para riesgos y gastos		
Reversión de reservas voluntarias		9.615	- Otras provisiones para riesgos y gastos		1.421
Gastos formalización de deudas		30			
Acciones propias	1.654		Obtención de deudas a largo plazo		
Provisiones para riesgos y gastos			- Con entidades de crédito		8.486
- Provisiones para pensiones	771	716	- Otras deudas a largo plazo		477
- Otras provisiones	134	1.226	Venta/baja inmovilizado material, inmaterial y financiero	11.524	9.323
Cancelación o traspasos a corto de deudas a largo	9.605	4.000	Reversión de impuestos anticipados	213	400
Dividendos	4.244	2.122	Origen por impuestos diferidos	221	1.190
Reservas de actualización	141	121			
Reversión de impuestos diferidos	166	21			
Aplicación a impuestos anticipados	887	3.113			
Aumento (disminución) del capital circulante	(5.576)	2.810			
TOTAL APLICACIONES	28.151	45.930	TOTAL ORÍGENES	28.151	45.930

RECURSOS PROCEDENTES DE LAS OPERACIONES - DETALLE

	1999/00	1998/99
Resultado del ejercicio	9.337	10.340
Más: Amortizaciones	6.168	6.297
Variación provisiones Inmovilizado		(40)
Dotación a la provisión para pensiones	1.588	4.077
Dotación a otras provisiones de riesgos y gastos	1.832	6.443
Gastos formalización créditos	38	114
Otros		63
Menos: Subvenciones aplicadas	(513)	(521)
Provisiones del inmovilizado financiero aplicadas	(1.866)	
Otros ingresos diferidos	(71)	
Resultados venta inmovilizado	(331)	(2.314)
Impuestos anticipados		
TOTAL	16.182	24.459

VARIACIÓN DEL CAPITAL CIRCULANTE

	1999/00		1998/99	
	Aumentos	Disminuciones	Aumentos	Disminuciones
Existencias		1.164		8.814
Deudores	299			3.240
Inversiones financieras	9.389		362	
Tesorería		1.293	1.056	
Ajustes por periodificación		35		112
Acreedores a corto plazo		12.772	13.558	
	9.688	15.264	14.976	12.166
Variación del capital circulante		5.576	2.810	



AZUCARERA EBRO AGRICOLAS, S.A.

INFORME DE GESTION

EJERCICIO 1999/2000

CAMPAÑAS AZUCARERAS

El presente informe, que se refiere al ejercicio económico 1.999/2.000 de nuestra Sociedad cuyo cierre se realizó el pasado 30 de Septiembre, incluye, dos periodos de recolección de remolacha que si bien forman parte del mismo, su marco regulatorio oficial corresponde a campañas distintas; la campaña de Otoño-Invierno 99/00 en las Zonas Norte y Centro y la de Verano 00/01 en la Zona Sur, además de la correspondiente a la zafra cañera 99/00. A la fecha de redactar este documento se encuentra al 25% de su desarrollo la Campaña Norte y Centro 00/01 por lo que podrá comentarse un avance con relación a la misma, cuyo resultado formará ya parte del ejercicio de la Sociedad 2000/01.

CAMPAÑA OTOÑO-INVIERNO 99/00

Zona Norte

La siembra en esta zona estuvo condicionada por la restricción de la contratación para ajustar los excedentes que venía arrastrando el sector, situación que pudo paliarse ligeramente ante las malas perspectivas que en la primavera presentaba la campaña Sur por la gran sequía existente, pese a ello, la reducción de contratación se aproximó al 15%..

Dicha falta de agua provocó ligeras dificultades para completar la campaña de riegos en algunas cuencas de la Zona.

El ciclo vegetativo pudo completarse con un estado sanitario casi perfecto dando lugar a una producción de remolacha de gran calidad y elevados rendimientos 77 Tm./Ha., producción nunca antes alcanzada en la zona.

La cosecha total alcanzó 5.095.625 Tm. de las que nuestra Sociedad recibió 3.646.983 Tm. el 71,6%. También la riqueza de la remolacha tuvo un buen comportamiento 16,81 ° P, lo que motivó una producción total de azúcar de 759.957 Tm. que supera la cuota asignada a la zona y permite situar la producción en más de 11 Tm./Ha.

Producciones por Grupos

ZONA NORTE			
	Remolacha	Azúcar	Riqueza %
Azucarera Ebro Agrícolas, S.A.	3.646.983	554.596	16,96
Sociedad Cooperativa ACOR	1.350.039	190.966	16,42
DAI (Portugal)	98.603	14.395	16,58
TOTAL ZONA	5.095.625	759.957	16,81

Zona Centro

Las siembras de primavera fueron realizadas con normalidad.

La contratación supuso una disminución en relación al año anterior del 15 %, cosa que fue necesaria para ajustar los excedentes generados en campañas anteriores.

El ciclo del cultivo se completó con éxito, sin problemas dignos de ser mencionados, a pesar de que la sequía padecida hizo dudar de la posibilidad de disponer de agua suficiente para toda la campaña. La polarización promedio se situó en 16,71 grados.

La producción total de remolacha en la zona alcanzó las 600.969 Tm. lo que significa un promedio de 71,5 Tm/Ha.

En su conjunto esta producción de remolacha dio lugar a la obtención de 86.135 Tm. de azúcar, alcanzando una producción de 10,2 Tm. por Ha.

Producciones por Grupos

ZONA CENTRO			
	Remolacha	Azúcar	Riqueza %
Azucarera Ebro Agrícolas, S.A.	255.847	38.581	16,92
Azucareras Reunidas de Jaén, S.A.	345.122	47.554	16,55
TOTAL ZONA	600.969	86.135	16,71

Zafra Cañera

El pasado mes de Junio concluyó la zafra de caña correspondiente a la campaña 99/00. En consonancia con la tendencia de los últimos años la cantidad de caña disponible fue de 104.244 Tm. que dieron lugar a 8.180 Tm. de azúcar, cantidad insuficiente para alcanzar la cuota de 15.000 Tm. de azúcar asignada a la caña.

Balance Campaña 99/00

	Azucarera Ebro Agrícolas, S.A.	Sociedad Cooperativa ACOR	Azucareras Reunidas de Jaén	TOTAL
Reporte inicial	150.262	10.014	13.380	173.656
<i>Producción:</i>				
Norte	554.596	190.966	47.554	745.562
Centro	38.581	0	0	38.581
Sur	240.426	0	24.520	264.946
Caña	8.180	0	0	0
	841.783	190.966	72.074	1.049.089
Cuota	782.474	147.794	69.732	1.000.000
Exportación	93.571	30.000	3.038	126.609
Reporte Final	116.000	23.186	12.684	151.870

CAMPAÑA VERANO 00/01

Zona Sur

La contratación en la Zona Sur, realizada en el otoño del año 2.000, fue fruto del Acuerdo Interprofesional específico suscrito para dicha zona en 1.999 en el contexto del Acuerdo Marco Interprofesional Nacional cuya vigencia expira en la presente campaña.

Tras un primer periodo de siembras efectuado de forma regular estas hubieron de ser interrumpidas por las lluvias, hecho que motivó un retraso en el final de la siembra y, en consecuencia, un retraso en el ciclo vegetativo de la misma. El posterior desarrollo del cultivo se vio muy influenciado por la climatología del invierno y comienzo de la primavera en las que una prolongada sequía afectó al desarrollo de la planta en las superficies de secano, no así en las de regadío en las que el ciclo tuvo un buen desarrollo.

Las lluvias, ya en la primavera tardía, aportaron los recursos hídricos necesarios para una recuperación del cultivo en el final del ciclo, que no evidenció apenas las diferencias en nascencia.

El cultivo en regadío ha continuado su mejora iniciada hace tres campañas con la implantación del Plan Sur para la mejora del cultivo, gracias al cual se han experimentado notables progresos en el mismo aunque todavía no suficientes para garantizar una competitividad en el futuro.

La producción total de remolacha en la Zona alcanzó las 3.076.629 Tm. de remolacha con promedios por hectárea de 40,4 Tm. y 63,6 Tm. en secano y regadío respectivamente, cifra esta última que constituye un máximo en la producción conocida.

El azúcar total producido fue de 340.138 Tm., superior en 57.205 Tm. a la cuota asignada a dicha zona, que fue reducida en 4.285 Tm. como consecuencia de las medidas aplicadas para cumplir los compromisos de la OMC.

Producciones por Grupos

ZONA SUR 00/01			
	Remolacha	Azúcar	Riqueza %
Azucarera Ebro Agrícolas, S.A.	2.743.353	340.138	16,76
Azucareras Reunidas de Jaén, S.A.	333.276	42.879	16,39
TOTAL ZONA	3.076.629	383.017	16,72

AVANCE CAMPAÑA OTOÑO-INVIERNO 00/01 (en curso)

Zonas Norte y Centro

Las campañas Norte y Centro, que en la actualidad se encuentran en fase de recolección tuvieron ambas un difícil comienzo. Tras una contratación no exenta de dificultades por la reducción necesaria para adaptar la previsible producción de azúcar a la cuota disponible y a las limitaciones impuestas por lo bajos precios del mercado internacional del azúcar, se desarrollaron las siembras en condiciones de normalidad. El periodo frío y lluvioso que siguió a las mismas impidió una emergencia rápida del cultivo y un cierto temor a una implantación defectuosa del mismo.

Afortunadamente, y aún a pesar del retraso inicial, las nuevas tecnologías desarrolladas en el cultivo y el conocimiento de los agricultores sobre las mismas, ayudadas por unas condiciones meteorológicas favorables, consiguieron una recuperación del cultivo que con posterioridad ha tenido un ciclo vegetativo normal muy satisfactorio.

En estos momentos, cuando llevamos recolectado aproximadamente un 25% de la cosecha esperada se ha constatado que la remolacha, además de una polarización superior a los 17 grados, tiene una calidad tecnológica idónea para el trabajo de las fábricas.

Se espera que la cosecha alcance las 4.107.000 Tm. en la Zona Norte y 420.000 en la Zona Centro lo que previsiblemente conducirá a que ambas zonas superen la cuota de azúcar asignada.

COMERCIAL

En el ejercicio cerrado a 30 de Septiembre las ventas de los distintos productos de la empresa se han desarrollado como sigue:

	Ejercicio actual 99/00	Ejercicio anterior 98/99	Diferencia
AZUCAR Tm.			
<i>Mercado Nacional</i>	804.724	785.024	19.700
<i>Exportaciones</i>	142.653	226.559	(83.906)
TOTAL	947.377	1.011.583	(64.206)
<i>Importaciones</i>	35.900	95.848	(59.948)
PULPA SECA Tm.			
<i>Cientes Mercado Nacional</i>	145.112	200.363	(55.251)
<i>Cultivadores</i>	195.938	139.095	56.843
<i>Exportaciones</i>	24.274	24.530	(256)
TOTAL	365.324	363.988	1.336
MELAZA Tm.			
<i>Mercado Nacional</i>	134.473	134.215	258
<i>Exportaciones</i>	14.311	0	14.311
TOTAL	148.784	134.215	14.569
ALCOHOL Miles de Lts.			
<i>Mercado Nacional</i>	47.942	44.624	3.318
<i>Exportaciones</i>	5.157	2.474	2.683
TOTAL	53.099	47.098	6.001

Adicionalmente a las ventas registradas en el cuadro adjunto, los agricultores han retirado de nuestras fábricas un total de 91.355 Tm. de pulpa prensada, cantidad que es muy similar a las 88.478 Tm. retiradas el pasado año.

La cifra de ventas de azúcar de la Sociedad fue ligeramente inferior a la alcanzada en el año anterior, debido principalmente a la menor producción de azúcar excedentario, para la exportación. Las ventas totales de azúcar disminuyeron un 8,3%. En el mercado nacional, que se situó en 1.277.000 Tm., con un crecimiento del 1,6% respecto al año anterior, la empresa vendió 804.700 Tm. creciendo en este mercado el 2,5%.

Las importaciones se han reducido a 35.900 Tm. tal y como se explicó en la memoria del ejercicio anterior, por los imperativos puestos a la fusión.

El aumento de las ventas nacionales, la reducción de las importaciones y la menor existencia de azúcares excedentarios para la exportación, han permitido una importante reducción en los stocks, en determinados periodos del ejercicio. Esta situación ha facilitado el vaciado total de silos, y además de su limpieza completa y mantenimiento, un exhaustivo recuento de las existencias. Como resultado del mismo se ha obtenido un saldo positivo que se incluyó en la producción de la campaña y cuyos efectos económicos, de signo favorable, han quedado incorporados a los resultados de la Sociedad, junto con regularizaciones de efectivo, también realizadas en el ejercicio, por importe aproximado de 25 millones de pesetas.

Durante el presente ejercicio se ha llevado a cabo la implantación y el lanzamiento de la nueva marca de azúcar "AZUCARERA" que sustituye y unifica las existentes con anterioridad "Azucarera Española" y "Sucran".

En el ejercicio de referencia tuvo lugar la celebración de la Feria Alimentaria 2.000 en Barcelona donde nuestra Empresa, en colaboración con otras sociedades del Grupo contó con un Stand en el que se dieron cita Autoridades, tanto nacionales como de diversas regiones españolas, clientes y proveedores. Entre los productos que exhibió el Grupo, destacaron las nuevas presentaciones del azúcar con su nueva marca "AZUCARERA".

El mercado mundial del azúcar estuvo, hasta la primera mitad del ejercicio, muy presionado a la baja por los elevados stocks existentes. El azúcar llegó a cotizarse en las bolsas internacionales a 160 USD/Tm.. Dicha situación ha afectado a nuestro mercado al hacer más difícil la exportación de los excedentes producidos dentro de la cuota por parte de otros Estados Miembros. Como consecuencia de dicha incidencia la UE, para poder cumplir sus acuerdos con la OMC, se ha visto obligada a reducir para la campaña 00/01, en 478.000 Tm. la cuota europea de azúcar, de las que corresponderán a nuestra sociedad 10.315 Tm..

La referida situación ha motivado también una cotización a la producción, adicional, para la campaña 99/00 equivalente al 18,5% de la máxima, que será repercutida en la presente campaña.

Las cotizaciones y reembolsos por almacenamiento se mantuvieron en las cifras vigentes para la campaña anterior de 2 euros/Qm. y 0,33 euros/Qm. mes, respectivamente.

En la actualidad se encuentra en revisión la actual OCM del azúcar cuyo periodo de vigencia concluye esta campaña, se espera que las nuevas disposiciones se promulguen antes del 31 de diciembre.

Por cuanto respecta a las ventas de pulpa seca, fueron en su conjunto muy similares a las del ejercicio anterior si bien los cultivadores debido sin duda a los buenos precios habidos en el mercado, retiraron mayores cantidades de producto que en el pasado.

Las ventas de melaza fueron superiores en un 10,9% a las habidas el pasado año si bien, por estrategia logística, hubieron de hacerse algunas exportaciones desde la Zona Sur.

El mercado de alcohol continúa muy presionado por los excedentes de otros países europeos pese a ello, una eficaz gestión comercial nos ha conducido a un aumento en el volumen vendido de 6 millones de litros, lo que representa un incremento del 12,7 %.

INSTALACIONES INDUSTRIALES

Los centros productivos de la Sociedad, en activo durante el ejercicio económico al que se refiere este informe, son los siguientes:

FABRICAS DE AZUCAR

ZONA NORTE		
Azucarera de la Bañeza	La Bañeza	(León)
Azucarera del Duero	Toro	(Zamora)
Azucarera del Esla	Benavente	(Zamora)
Azucarera del Carrión	Monzón de Campos	(Palencia)
Azucarera Leopoldo	Miranda de Ebro	(Burgos)
Azucarera de Peñafiel	Peñafiel	(Valladolid)
Azucarera de Salamanca	Carbajosa de la Sagrada	(Salamanca)
ZONA CENTRO		
Azucarera de Ciudad Real	Ciudad Real	
ZONA SUR		
Azucarera del Guadalquivir	San José de la Rinconada	(Sevilla)
Azucarera del Guadalquivir	Jerez de la Frontera	(Cádiz)
Azucarera del Guadalete	Jerez de la Frontera	(Cádiz)
Azucarera de Jédula	Arcos de la Frontera	(Cádiz)

FABRICAS DE ALCOHOL

Destilería de Alcohol	Venta de Baños	(Palencia)
Destilería de Alcohol	Monzón de Campos	(Palencia)
Destilería de Alcohol	San José de la Rinconada	(Sevilla)
Destilería de Alcohol	Salobreña	(Granada)

LABORATORIOS

Laboratorio de Valladolid	Valladolid
---------------------------	------------

Durante este año se ha continuado con la política de adecuación escalonada de las fábricas a los requerimientos actuales de la producción, buscando alcanzar unos niveles de competitividad que nos permitan acercar nuestro coste al de otros países de la UE.

Las inversiones realizadas en fábricas azucareras y destilerías de alcohol, durante el ejercicio, han alcanzado los 6.063 millones de pesetas, de los que 3.859 millones de pesetas se han destinado a proyectos de reestructuración y 2.204 millones de pesetas a otros conceptos.

A continuación se detallan, por fábrica, las inversiones más relevantes efectuadas durante este periodo.

En la Azucarera de La Bañeza se ha realizado una inversión total de 2.003 millones de pesetas, ampliando y modernizando el Cuarto de Remolacha de la fábrica con reformas que han afectado a silos de remolacha, instalación de dos molinos de tambor, un difusor Rt procedente de Veguellina y ampliación en capacidad y eficiencia energética de la evaporación en base a la instalación de cajas con intercambiadores Wiedeman y seis efectos.

Dichas obras se han completado con una instalación de prensado de pulpa y un nuevo secadero de alto rendimiento energético, único en nuestro país para el secado de pulpa. Estas obras se han reforzado con una nueva instalación de pelletizado que incluye elementos de transporte y enfriamiento.

Estas inversiones complementan las ya realizadas en el pasado ejercicio sobre el cuarto de azúcar y dotan a la fábrica de una capacidad de molturación de 7.500 Tn. remolacha/día (antes 5.500 Tn./día).

En la Azucarera del Duero el importe invertido ha sido de 1.224 millones de pesetas. Una vez reformada la nueva recepción de remolacha y el laboratorio de análisis el pasado ejercicio, se ha afrontado la instalación del "punto fijo" para el transporte en seco de la remolacha y un lavadero de última tecnología, que se ha completado con la remodelación de las balsas de fangos de la remolacha.

En la Azucarera de Benavente se han realizado, como inversiones más relevantes, la adecuación de los viales, remates de obra civil y equipos auxiliares del nuevo silo de azúcar que, instalado el pasado ejercicio y utilizado hasta el 80% en la última campaña, que está trabajando satisfactoriamente. Se han instalado dos lavadores de gases para los dos secaderos de pulpa, con el propósito de adecuarnos a la legislación sobre emisiones atmosféricas. Uno de ellos proviene de la antigua fábrica de Valladolid y se ha adquirido otro gemelo al anterior.

El montante de todas ellas ha ascendido a 530 millones de pesetas.

En la Azucarera de Peñafiel destacan, sobre un total de 363 millones de pesetas, la instalación de un cristalizador vertical para adecuar el tiempo de permanencia de las masas de bajos productos, la instalación de un clarificador de aguas barrosas para su espesamiento hasta 400 gr./litro, que evita la ampliación de balsas, la sustitución de los cierres laberínticos de la turbina de vapor y el recubrimiento en inoxidable de toda la superficie interior del silo de azúcar, para asegurar su estanqueidad.

En la Azucarera Leopoldo el total invertido ha sido de 295 millones de pesetas, destacando la instalación de recuperación de rabillos y hierbas de la remolacha, con troceado y prensado posterior para poderlo secar y pelletizar, así como el gunitado, para asegurar la impermeabilización, de una balsa. Además se han ultimado los permisos y autorizaciones para el nuevo silo de azúcar que se construirá en el próximo ejercicio.

En la Azucarera de Guadalcaçín, con una cantidad global invertida de 627 millones de pesetas destaca, ante todo, la instalación de la nueva tubería-emisario de aguas fangosas a la finca Haza de la Torre, que asegurará el óptimo trabajo de las instalaciones del "punto fijo" y lavado de remolacha.

En cuanto al resto de las fábricas, se han realizado inversiones de acuerdo a la siguiente relación:

FÁBRICAS	MILL. DE PTS.
SALAMANCA	52
CARRION	280
CIUDAD REAL	22
JÉDULA	84
GUADALQUIVIR	366
GUADALETE	169
DESTILERÍAS	34
OTROS	14
Total	1.021

Las fábricas azucareras realizaron en este ejercicio las siguientes moliendas y producciones:

Campaña Otoño-Invierno 99/00

Fábricas	Días	Remolacha	Azúcar	Melaza	Pulpa Equiv
Zona Norte	Campaña	Recibida	producido	Producida	Seca
		Tm.	Tm.	Tm.	Tm.
Bañeza	82	435.298	67.119	15.140	24.970
Duero	85	611.038	93.854	22.050	35.347
Esla	83	625.473	95.828	21.890	35.238
Carrión	110	394.816	59.682	12.996	23.271
Leopoldo	84	495.999	74.337	17.025	26.463
Peñafiel	86	623.886	93.580	21.732	35.805
Salamanca	81	460.473	70.194	15.027	25.700
Zona					
Centro					
Ciudad Real	70	255.847	35.581	8.929	15.960

Campaña Verano 2.000/01

Fábricas Zona Sur	Días Campaña	Remolacha Recibida Tm.	Azúcar producido Tm.	Melaza Producida Tm.	Pulpa Equiv. Seca Tm.
Guadalquivir	84	622.271	78.893	48.499	40.714
Guadalquivir	91	845.584	112.544	64.110	57.261
Guadalete	78	706.948	80.197	70.356	43.466
Jéduja	92	568.550	68.504	44.530	40.226

INVESTIGACION Y DESARROLLO

Nuestro centro de I+D situado en Valladolid está en la actualidad desarrollando diversos trabajos orientados al estudio y análisis de la remolacha otoñal y la incidencia de su calidad en los procesos industriales. Dichos estudios, que se complementan con los trabajos del Plan Sur para la mejora del cultivo de la remolacha en dicha zona, tratan de confirmar los cambios e innovaciones necesarias en las prácticas agrícolas y de recolección para lograr que el cultivo se realice en condiciones competitivas con el resto de Europa.

Otra de las grandes líneas de trabajo se orienta a la optimización tecnológica de las instalaciones industriales. A través de esta línea de investigación se persiguen mejoras en el rendimiento industrial de la producción de azúcar principalmente desde el punto de vista del consumo energético y la utilización de productos coadyuvantes. En este sentido cabe citar nuestra participación en el proyecto internacional de "Innovación Tecnológica Radical" cuyo objetivo es la modificación de determinadas fases del proceso de la producción de azúcar a través de tecnología de microfiltración y separación cromatográfica.

La inversión realizada en estos proyectos ha ascendido a 225 millones de pesetas.

En la línea de mejora de nuestro producto principal, el azúcar, se están realizando diversos trabajos destinados por un lado a la caracterización analítica del producto y de otro al papel del azúcar en la nutrición y la salud.

Dentro de los distintos programas subvencionados por el Ministerio de Ciencia y Tecnología con financiación del Centro Tecnológico para el Desarrollo Industrial (CDTI) se han presentado proyectos con un presupuesto total a tres años de 1.061 millones de pesetas, son los siguientes:

- *Mejora tecnológica integral del proceso de producción de azúcar.*
- *Valor tecnológico industrial de la remolacha.*
- *Mejora medioambiental sostenible del proceso de producción en azúcar.*
- *Desarrollo de sistemas de control analítico para la caracterización de productos.*

CALIDAD Y MEDIO AMBIENTE

La gestión de la Calidad y del Medio Ambiente es una de las prioridades de la empresa como factores determinantes de su desarrollo sostenible, competitividad y adecuación al entorno social.

Dentro de esta ambiciosa política, la empresa ha continuado con su programa de Certificaciones en las Normas ISO 9002 y 14001, habiéndose realizado dichos trabajos por AENOR.

En el ejercicio terminado recientemente se ha obtenido certificación por AENOR en la norma ISO 14001 para las azucareras Leopoldo, Peñafiel, Guadalquivir y Guadalcaçín, que se unen a las ya existentes de Benavente y Guadalete. Se ha obtenido también certificación por AENOR de la destilería de Rinconada.

Se encuentran en curso, en el momento actual, las certificaciones de las Azucareras del Duero y del Carrión así como la destilería de dicho centro.

El objetivo es terminar el año 2.000 con 10 centros certificados, en ISO14001.

Por cuanto respecta a la certificación por AENOR en la norma ISO 9002 se han mantenido en el ejercicio las de las azucareras Benavente, Guadalete, Carrión, La Bañeza, Leopoldo, Guadalcaçín, Jédula, Duero, Salamanca y Guadalquivir, así como la de la destilería de Salobreña. Se encuentran en trámite en este momento las de las azucarera de Peñafiel y las de las destilerías de Rinconada y Monzón.

Esperamos completar para el año en curso el objetivo de contar con 14 centros certificados en esta norma.

Nuestro laboratorio de I+D, situado en Valladolid, ha mantenido su certificación en la norma ENAC 45001.

Se ha realizado un esfuerzo importante de colaboración en Medio Ambiente y Calidad, tanto con las autoridades competentes en la materia como con grandes clientes, con requerimientos específicos para su producto, que se han traducido en resultados satisfactorios tanto para la optimización de las fábricas desde el punto de vista medioambiental como para la calidad final de nuestras producciones.

Cabe destacar en política medioambiental, la elaboración de un informe anual en cada centro de trabajo auditado que se distribuye, acorde con una política de transparencia, entre las partes interesadas.

SISTEMAS Y TECNOLOGIA DE LA INFORMACION

Durante el ejercicio ha continuado la política adoptada en su día tanto de mantenimiento como de actualización de nuestros sistemas informáticos y principalmente en lo concerniente a la implantación del sistema SAP R/3.

En este sentido se han incorporado a SAP de forma plena los módulos de Gestión del Inmovilizado, Costes de Estructura y Partes industriales en EIS-SAP. De forma experimental, solo en Azucarera de Salamanca, se ha instalado el módulo CO para la implantación de un nuevo modelo de Control de Costes.

También, en el mes de Diciembre pasado se ultimó y puso en funcionamiento la adaptación al año 2.000 de los aplicativos no SAP, que nos permitió la entrada en dicho año sin problemas operativos, por el cambio de dígitos.

Como preparación para la futura implantación del EURO en la Sociedad, en el mes de Septiembre de este año se produjo la modificación de la versión SAP existente con la instalación de la más moderna, conocida como 4.6, que permite asegurar el funcionamiento en Euros.

En Abril del año 2.000, se amplió el contenido y la funcionalidad de nuestra Web Corporativa que describe las actividades de la Sociedad, las empresas del Grupo, contiene información para accionistas e inversores y otros apartados de interés. La dirección de la web es "aeasa.com".

Dentro de la web corporativa existe un enlace para los cultivadores contratantes con la Sociedad quienes, a través de su "password", pueden acceder a sus datos personales. En la campaña Sur del pasado verano en que se implantó esta web se produjeron 28.400 entradas siendo visitada por el 16% de los agricultores.

El número total de horas que se han utilizado en las mejoras e implantaciones descritas ha sido de 29.450 y la inversión realizada ascendió a 462 millones de pesetas.

PIENSOS COMPUESTOS

Las ventas de piensos compuestos ascendieron a 49.946 Tm. alcanzándose una facturación de 1.911 millones de pesetas. Estas cifras inferiores en un 30% a las obtenidas en el anterior ejercicio, son consecuencia de la decisión adoptada por la Sociedad el pasado año de concentrar la producción de piensos en determinadas áreas geográficas en las que queda más ganadería no integrada, que es el segmento de mercado en el que esta división trabaja; Aragón, Castilla y León y Zona Cantábrica (Galicia, Asturias, Cantabria y País Vasco).

Como consecuencia de esta estrategia en el ejercicio cesaron en su actividad nuestras plantas de Villafranca del Penedés (Barcelona), Utrera (Sevilla) y Vera de Bidasoa (Navarra), que fue vendida a nuestro concesionario en dicha zona.

Las fábricas que han trabajado en el ejercicio son:

Fábrica de Figueruelas (Zaragoza)
Fábrica de Valladolid
Fábrica de Lugo

En la actualidad las ventas de esta división se dedican, en su mayor parte, al ganado rumiante (63%) y en menor medida otros sectores; avicultura (16%), porcicultura (11%), cunicultura (7%) y otros animales (3%). Al ser para nosotros el sector vacuno el de mayor interés será en éste donde desarrollaremos nuestros mayores esfuerzos de futuro.

Durante el ejercicio se han producido fuertes variaciones en los precios de las materias primas y si bien los nacionales fueron estables, debido a la importante cosecha de cereales, los de las importaciones tuvieron grandes variaciones debidas, entre otros motivos, a la paridad euro/dólar. Los precios de venta se han ido adaptando a estas variaciones.

Las inversiones en las distintas fábricas alcanzaron los 18 millones de pesetas principalmente destinados a mantener la productividad y a mejorar la calidad de nuestros productos.

El personal afecto a esta actividad disminuyó en 29 personas, de 89 a 60, debido principalmente a la reestructuración de fábricas explicada.

ACTIVIDAD LABORAL

Política social

Durante el ejercicio tuvo lugar la firma de un nuevo Acuerdo Colectivo, este año aceptado por los dos Sindicatos mayoritarios de Azucarera Ebro Agrícolas, CCOO y UGT, que juntos ostentan más del 90% de la representación sindical de la Compañía.

El Convenio, que como característica principal tiene tres años de vigencia, prevé una subida salarial para el año 2.000 del 2,9% con una cláusula de revisión limitada a un máximo del 1%. Para los años siguientes 2.001 y 2.002, las subidas acordadas son del 2,3% y revisión en función del IPC.

Prevé además el convenio, como resultado de los acuerdos alcanzados en la Comisión Mixta, una reclasificación laboral de determinados profesionales de oficio y una subida escalonada durante los tres años de vigencia tanto del bienio correspondiente a la antigüedad como de los complementos por buen fin de campaña.

Acorde con las obligaciones derivadas del convenio y otras de carácter voluntario, existen determinados complementos de pensiones, seguros de vida y otras mejoras que perciben determinados empleados tras su jubilación. En el ejercicio se han revisado los cálculos actuariales de algunos de ellos acorde con los criterios establecidos en el R.D. 1548/99 de 15 de Octubre y con las normas de prudencia contable, habiéndose efectuado determinadas dotaciones adicionales que no excluyen otras que habrán de hacerse, si procediera, en función de jubilaciones anticipadas u otras situaciones derivadas de la política social de la empresa en el futuro.

Formación

Ha continuado la política de formación de nuestro personal, ya iniciada hace años, para facilitar la integración del mismo en la evolución de la tecnología tanto informática como fabril buscando una mejor capacitación personal y contribuyendo a una mayor seguridad en el trabajo. En este sentido 3.289 personas han realizado algún tipo de formación en la que se han invertido 57.066 horas y 108 millones de pesetas en los 278 cursos que se han impartido.

Plantilla

Al cierre del ejercicio formaban parte de la plantilla 1.628 personas con carácter de fijos y se habían realizado durante el mismo 992.000 horas de personal fijo discontinuo (equivalentes a 557 personas) con una reducción de 27 personas fijas y 3.500 horas de personal fijo discontinuo en relación al año anterior.

Capital Social y Composición del accionariado

CAPITAL SOCIAL

El capital social está representado por 66.314.072 acciones de 100 pesetas pertenecientes a una misma serie y representadas por anotaciones en cuenta. El registro contable de las mismas corre a cargo de la entidad Servicio de Compensación y Liquidación, S.A., tal y como disponen las normas vigentes.

Las acciones de la empresa cotizan en el mercado continuo, en las bolsas de Madrid, Barcelona, Valencia y Bilbao.

ACCIONARIADO

Al cierre del presente ejercicio los accionistas propietarios de más de un 10% del capital social, según consta en el registro de datos comunicados a la Comisión Nacional del Mercado de Valores, son los siguientes:

ACCIONISTA	PARTICIPACIÓN		
	Indirecta	Directa	Total
WORMS & CIE. <i>St. Louis Sucre, S.A.</i>	21,29	21,29	21,29
KUWAIT INVESTMENT OFFICE Grupo Torras, S.A.	12,09	12,09	12,09
CAJA DE SALAMANCA Y SORIA		11,09	11,09

ACCIONES PROPIAS

En el transcurso del ejercicio la Sociedad tomó el acuerdo de renunciar a establecer el plan de remuneración con acciones u opciones de la Sociedad encargado a Banco de Negocios Argentaria, sobre el que se informó en el anterior ejercicio, en consecuencia el Consejo de Administración acordó comprar para su autocartera las 772.601 acciones de la compañía que el BBVA había adquirido para dar cobertura al citado plan.

Dichas acciones, que fueron adquiridas con fecha 4 de Agosto, fuera de mercado al precio medio de 14,4 euros por acción, quedaron al cierre del ejercicio registradas en los libros de la Sociedad.

Con posterioridad al cierre del ejercicio la Sociedad comunicó a la CNMV que las 772.601 acciones mantenidas en la autocartera serán utilizadas en la operación de canje por acciones de PULEVA, S.A., con motivo de la fusión.

EL DIVIDENDO

Tal y como fue comunicado a la CNMV, con posterioridad al cierre de ejercicio, el Consejo de Administración acordó, en su reunión del día 3 de Noviembre de 2.000, el reparto de un dividendo a cuenta del ejercicio de 44 Pts por acción, que totaliza un importe total de 2.917,8 millones de pesetas, cuya fecha de pago anunciará oportunamente. Otros acuerdos con relación al dividendo forman parte del proyecto de fusión que se explica en otro epígrafe del presente informe.

EL CONSEJO DE ADMINISTRACIÓN

Cambios en el Consejo de Administración

En su reunión del 9 de Noviembre de 1.999 el Consejo de Administración acordó aceptar el cese de la Secretaria del Consejo, no Consejera, Doña Ana Ruiz Velilla nombrando en su sustitución a Don Julián Martínez Simancas Sánchez.

En la reunión previa a la Junta General, el 10 de Abril de 2.000, el Consejo aceptó la dimisión de los siguientes Sres. miembros:

- Don Vicente de la Calle Oliva
- Don Carlos Gila Lorenzo
- Don Alfonso Carner Suñol
- Don Antonio Hernández Callejas
- Don José Pérez-Pla de Viú
- Don Epifanio Ridruejo Brieva
- Don Alejandro Royo-Villanova Payá
- Don José Joaquín Ysasi-Ysasmendi y Adaro

La Junta General celebrada el 10 de Abril de 2.000, tuvo entre otros los siguientes acuerdos:

- Fijar en 15 el número de miembros del Consejo de Administración.
- Aceptar como nuevos Consejeros a los siguientes:
 - Don José Manuel Fernández Norniella
 - Don Manuel Cervantes Baraza
 - Grupo de Negocios Duero, S.A.
 - Don José Ramón Blanco Balín
- Nombrar Presidente del Consejo de Administración a Don José Manuel Fernández Norniella.

El Consejo, en su reunión del día 16 de Mayo de 2.000 acordó aceptar la dimisión presentada por los siguientes representantes en el mismo; Grupo de Negocios Duero, S.A., D. Salah M.S. Al-Mousarghi, D. Marcial Manzano Presa y nombrar Consejero al accionista Don Miguel Angel Pérez Álvarez.

El 22 de Junio de 2.000, reunido en sesión ordinaria, el Consejo de Administración acordó aceptar el nombramiento de Don Jaime Carbó Fernández como persona física representante de la entidad mercantil Mercasa y nombrar, por cooptación, Consejero a Don Emilio Alonso Blanco.

En la sesión celebrada el 25 de Julio de 2.000 el Consejo de Administración acordó nombrar Consejero Delegado y miembro del Consejo a Don Eugenio Ruiz-Galvez Priego así mismo acordó aceptar la dimisión presentada por Don Félix Pastor Ridruejo y nombrar en su sustitución a Don Dativo Martín Jiménez.

CONSEJO DE ADMINISTRACION

Presidente:

D. José Manuel Fernández Norriella

Consejero Delegado:

D. Eugenio Ruiz-Galvez Priego

Vocales:

D. Emilio Alonso Blanco

D. Bader Salman Al-Rashoud

D. Dominique Auburtin

D. José Ramón Blanco Balín

D. Manuel Cervantes Baraza

D. Pedro Gómez de Baeza Tinturé

D. Elías Hernández Barrera

D. Dativo Martín Jiménez

Entidad Mercantil MERCASA, representada por D. Jaime Carbó Fernández

D. Pierre Moraillon

D. Miguel Angel Pérez Álvarez

D. Laureano Roldán Aguilar

D. Atilano Soto Rábano

Secretario no Consejero:

D. Julián Martínez Simancas Sánchez

Otros acuerdos del Consejo de Administración

En Consejo de fecha 14 de Diciembre se aprobó la enajenación del 50% de la participación en la entidad mercantil francesa Pierre Gueraçague, S.A., así como de la Gueradis, S.L. por importe de 810 millones de pesetas.

En sesión de 22 de Diciembre de 1.999 de Consejo de Administración aprobó el Código Etico de Azucarera Ebro Agrícolas de obligado cumplimiento para todos los empleados de la Sociedad. También se acordó la creación de Azucarera Ebro Agrícolas Gestión de Patrimonio, S.L., Sociedad Unipersonal, para la gestión de los activos no productivos de la empresa.

El 22 de Junio de 2.000 el Consejo de Administración aprobó el Reglamento del Consejo de Administración y el Reglamento Interno de Conducta en los mercados de valores.

Reunido en sesión ordinaria el 25 de Julio de 2.000 el Consejo de Administración aprobó la constitución de la Sociedad Biocarburantes de Castilla y León, S.A., con un capital social de 10.000.000.-Pts en la que Azucarera Ebro Agrícolas, participará al 50% junto con Abengoa.

En reunión de 21.09.2000, el Consejo acordó la venta de las 39.000 acciones representativas del capital social de Volkaert Perez Borrás, S.A., a la entidad mercantil Dehesa Viveros por importe de 130 millones de pesetas.

EVOLUCION BURSATIL

Azucarera Ebro Agrícolas, negoció en el ejercicio un total de 7.021.080 acciones que representan el 10,6% del capital total que la compañía tiene suscrito y desembolsado.

La frecuencia de cotización fue de 251 días, el 100% de aquellos en los que hubo sesión bursátil, lo que significa una transacción media diaria de 27.972 acciones.

El importe efectivo negociado en el periodo fue de 15.981 millones de pesetas.

La cotización al inicio del periodo, 1.10.99, fue de 16,5 euros por acción (2.745 pesetas), descendiendo a lo largo del ejercicio hasta alcanzar el 29.9.00 una cotización de 13,7 euros (2.279 pesetas), lo que significa un descenso del 17%. En este periodo de referencia el índice del sector alimentación descendió un 8% en tanto que el índice general de la bolsa tuvo un crecimiento del 19,3%..

El periodo de máxima contratación se produjo en el mes de Marzo de 2.000 en que el volumen alcanzó 1.848.000 acciones y el de menor volumen sucedió en Mayo de 2.000, con sólo 256.000 acciones negociadas.

Durante este periodo los accionistas de la Compañía recibieron un total de 64 pesetas en concepto de dividendo, 20 a cuenta, distribuidas el 22 de Noviembre de 1.999 y 44 como dividendo complementario el 17 de Abrii de 2.000. El importe total distribuido ascendió a 4.244 millones de pesetas.

Acontecimientos relevantes posteriores al cierre del ejercicio

- En fecha 17 de Octubre de 2.000 la CNMV, a petición de la Sociedad, dejó en suspenso la cotización de las acciones de la misma y las de la empresa PULEVA, S.A., ante la presunta existencia de hechos relevantes que podían afectar a la cotización de las acciones.
- El 20 de Octubre de 2.000 Azucarera Ebro Agrícolas y PULEVA comunican a la CNMV el Proyecto de Fusión entre ambas Sociedades.
- En su reunión de 23 de Octubre de 2.000 los Consejos de Administración de Azucarera Ebro Agrícolas y PULEVA aprobaron el proyecto de fusión, la ecuación de canje, la convocatoria de Junta General extraordinaria y las propuestas del Consejo, que contiene en otras las siguientes:
 - El nombre de la nueva Sociedad que será Ebro Puleva, S.A., y tendrá su sede en Madrid.
 - Canje de 1 acción de Azucarera Ebro Agrícolas por cada 8 de Puleva. Esta ecuación de canje lleva implícitos otros acuerdos complementarios:
 - *Azucarera Ebro Agrícolas, pagará antes de la fusión un dividendo a cuenta de 44 Pts por acción y no abonará dividendo complementario.*
 - *Puleva por su parte retirará la ampliación de capital liberada que había anunciado, y no abonará dividendo.*
 - *Realizada la fusión la sociedad resultante, abonará, con motivo de su primera Junta General, un dividendo de 20 Pts por acción, con cargo a reservas, a todas las acciones que resulten del proceso de fusión.*
 - *Azucarera Ebro Agrícolas ampliará su capital en el número necesario de acciones que, tras descontar las de la autocartera, resulten necesarias para el canje, en la proporción antes mencionada.*
 - Se convoca Junta General extraordinaria de las compañías para el 13 de Diciembre de 2.000
 - El nuevo Consejo estará formado por 21 miembros 13 de los cuales pertenecen al actual Consejo de Azucarera Ebro Agrícolas y 8 al de Puleva.
 - Los Consejeros, D. José Ramón Blanco Balin y D. Atilano Soto Rábano, han comunicado su decisión de no formar parte del nuevo Organo de Administración, lo que reduce, a los 13 mencionados, el número de Consejeros actuales de esta Sociedad que formarán parte del nuevo.

- La fusión será efectiva con fecha 1 de Enero de 2.001.
- Será Presidida, la nueva compañía, por D. José Manuel Fernández Norniella..

INFORME DE AUDITORIA

* * * *

AZUCARERA EBRO AGRICOLAS, S.A.
Cuentas Anuales Consolidadas e
Informe de Gestión Consolidado
correspondientes al ejercicio anual
terminado el 30 de septiembre de 2000

INFORME DE AUDITORIA DE CUENTAS ANUALES CONSOLIDADAS

A los Accionistas de
AZUCARERA EBRO AGRÍCOLAS, S.A.

1. Hemos auditado las cuentas anuales consolidadas de Azucarera Ebro Agrícolas, S.A. y sociedades dependientes que comprenden el balance de situación consolidado al 30 de septiembre de 2000, la cuenta de pérdidas y ganancias consolidada y la memoria consolidada correspondientes al ejercicio anual terminado en dicha fecha, cuya formulación es responsabilidad de los Administradores de la sociedad dominante. Nuestra responsabilidad es expresar una opinión sobre las citadas cuentas anuales consolidadas en su conjunto, basada en el trabajo realizado de acuerdo con las normas de auditoría generalmente aceptadas, que requieren el examen, mediante la realización de pruebas selectivas, de la evidencia justificativa de las cuentas anuales consolidadas y la evaluación de su presentación, de los principios contables aplicados y de las estimaciones realizadas. Las cuentas anuales de 2000 de determinadas sociedades indicadas en la Nota 2, cuyos activos y resultados netos representan, respectivamente, el 52% y el 10% de las correspondientes cifras consolidadas, han sido examinadas por otros auditores y, por consiguiente, nuestra opinión expresada en este informe sobre las cuentas anuales consolidadas de Azucarera Ebro Agrícolas, S.A. y sociedades dependientes se basa en lo relativo a estas participaciones, únicamente en el informe emitido por otros auditores.

2. De acuerdo con la legislación mercantil, los Administradores de la sociedad dominante presentan, a efectos comparativos, con cada una de las partidas del balance consolidado y de la cuenta de pérdidas y ganancias consolidada, además de las cifras del ejercicio 2000, las correspondientes al ejercicio anterior. Nuestra opinión se refiere exclusivamente a las cuentas anuales consolidadas del ejercicio 2000. Con fecha 15 de enero de 2000, emitimos nuestro informe de auditoría acerca de las cuentas anuales consolidadas del ejercicio anterior, en el que expresamos una opinión con una salvedad.


3. El 31 de agosto de 1999 fue presentado el Plan de Modernización y Optimización de la Competitividad Industrial (en adelante el Plan) de Azucarera Ebro Agrícolas, S.A., de acuerdo con la solicitud realizada por el Consejo de Ministros de 25 de septiembre de 1998, en relación con su decisión de subordinar a la observancia de determinadas condiciones la aprobación de la operación de fusión que dio lugar a la actual Sociedad. En la actualidad, y en el contexto del mencionado Plan, la Dirección de Azucarera Ebro Agrícolas, S.A. continúa realizando los necesarios estudios técnicos que deben permitir adoptar una decisión sobre los centros fabriles óptimos por zonas y las medidas prioritarias de modernización para alcanzar los objetivos deseados en el proceso de reestructuración (ver nota 25.4).

4. Según se indica en la nota 26 de las cuentas anuales adjuntas, Azucarera Ebro Agrícolas, S.A. se encuentra en proceso de fusión con la sociedad Puleva, S.A.. Dicha fusión se realizará mediante la absorción de Puleva, S.A. por Azucarera Ebro Agrícolas, S.A., y será sometida para su aprobación a sus respectivas Juntas Generales de Accionistas y a las autoridades pertinentes.

5. En nuestra opinión, basada en nuestra auditoría y en los informes de otros auditores (ver nota 2), las cuentas anuales consolidadas del ejercicio 2000 adjuntas expresan, en todos los aspectos significativos, la imagen fiel del patrimonio consolidado y de la situación financiera consolidada de Azucarera Ebro Agrícolas, S.A. y sociedades dependientes al 30 de septiembre de 2000 y de los resultados consolidados de sus operaciones correspondientes al ejercicio anual terminado en dicha fecha y contienen la información necesaria y suficiente para su interpretación y comprensión adecuada, de conformidad con principios y normas contables generalmente aceptados que guardan uniformidad con los aplicados en el ejercicio anterior.

6. El informe de gestión consolidado adjunto del ejercicio 2000 contiene las explicaciones que los Administradores de la sociedad dominante consideran oportunas sobre la situación de Azucarera Ebro Agrícolas, S.A. y sociedades dependientes, la evolución de sus negocios y sobre otros asuntos y no forma parte integrante de las cuentas anuales consolidadas. Hemos verificado que la información contable que contiene el citado informe de gestión consolidado concuerda con la de las cuentas anuales consolidadas del ejercicio 2000. Nuestro trabajo como auditores se limita a la verificación del informe de gestión consolidado con el alcance mencionado en este mismo párrafo y no incluye la revisión de información distinta de la obtenida a partir de los registros contables de la sociedad dominante y sociedades dependientes.

ERNST & YOUNG


José Luis Diez García

Madrid, 24 de noviembre de 2000

COMISION NACIONAL DEL
MERCADO DE VALORES

23 NOV 2000

REGISTRO DE ENTRADA
Nº 200081912.....

AZUCARERA EBRO AGRICOLAS, S.A.

GRUPO CONSOLIDADO

Cuentas Anuales 1999/2000

GRUPO CONSOLIDADO AZUCARERA EBRO AGRICOLAS
BALANCES DE SITUACION AL 30 DE SEPTIEMBRE DE 2000 Y 30 DE SEPTIEMBRE DE 1999
(millones de pesetas)
(Notas 1,2,3 y 4)

ACTIVO	1999/00	1998/99	PASIVO	1999/00	1998/99
NMOVILIZADO	178.082	159.645	FONDOS PROPIOS (N-12)	112.108	105.361
GASTOS DE ESTABLECIMIENTO (N-5)	261	375	Capital suscrito	6.631	6.631
NMOVILIZACIONES INMATERIALES (N-6)	3.409	3.141	Otras reservas de la sociedad dominante	98.315	88.256
NMOVILIZACIONES MATERIALES (N-7)	152.218	140.993	Reservas distribuibles	91.384	82.977
Terrenos y construcciones	69.458	65.875	Reservas no distribuibles	6.931	5.279
Instalaciones técnicas y maquinaria	202.462	186.742	Reservas en sociedades consolidadas por integr. global	(3.163)	348
Otras instalaciones, utilillaje y mobiliario	14.076	11.609	Reservas en sociedades puestas en equivalencia	21	4
Anticipos e Inmovilizaciones materiales en curso	9.724	6.791	Diferencias de conversión soc. consol. Integr. global	1.003	(688)
Otro Inmovilizado	5.927	4.454	Pérdidas y ganancias atribuibles a la sociedad dominante	9.301	10.810
Provisiones	(514)	(443)	SOCIOS EXTERNOS (N-13)	53.462	46.339
Amortizaciones	(148.915)	(134.035)	DIFERENCIAS NEGATIVAS DE CONSOLIDACION (N-15)	835	67
NMOVILIZACIONES FINANCIERAS (N-8)	20.540	15.136	INGRESOS A DISTRIBUIR EN VARIOS EJERCICIOS	2.118	2.776
Participaciones en empresas del grupo no consolid.	466	425	Subvenciones de capital (N-16)	2.042	2.642
Créditos a empresas del grupo no consolidadas	3.277	2.678	Otros ingresos	76	134
Participaciones en empresas puestas en equival.	952	1.039	PROVISIONES	20.712	22.210
Créditos en empresas puestas en equivalencia	5.907	4.725	Provisiones para pensiones y similares (N-17)	14.694	14.896
Otros créditos	257	35	Otras provisiones (N-18)	6.018	7.314
Depósitos y fianzas a largo plazo	3.029	2.614	ACREEDORES A LARGO PLAZO	52.387	57.655
Otros valores de renta fija	(2.233)	(3.021)	Deudas con entidades de crédito (N-19)	41.039	52.142
Provisiones	8.885	6.625	Otras deudas	5.051	1.379
Impuesto sobre beneficios anticip. a largo plazo (N-22)	1.654	1.654	Impuesto diferido (N-22)	6.297	4.134
ACCIONES DE LA SOCIEDAD DOMINANTE	1.654	1.654	ACREEDORES A CORTO PLAZO	111.481	88.945
FONDO DE COMERCIO DE CONSOLIDACION (N-14)	4.372	4.372	DEUDAS CON ENTIDADES DE CREDITO (N-19)	65.618	45.344
De sociedades consolidables por integración global	4.264	4.264	DEUDAS CON EMPRESAS DEL GRUPO	572	1
De sociedades puestas en equivalencia	108	108	Deudas con empresas del grupo no consolidadas	572	1
GASTOS A DISTRIBUIR EN VARIOS EJERC. (N-9)	574	414	ACREEDORES COMERCIALES	29.099	25.219
ACTIVO CIRCULANTE	170.075	158.922	OTRAS DEUDAS NO COMERCIALES	14.364	17.519
EXISTENCIAS (N-10)	79.598	71.672	Administraciones públicas	10.696	5.410
DEUDORES	66.260	64.171	Remuneraciones pendientes de pago	1.656	1.583
Clientes por ventas y prestaciones de servicios	42.977	42.276	Otras deudas (N-20)	2.012	10.526
Empresas del grupo no consolidadas deudores	365	4.405	PROVISIONES PARA OPERACIONES DE TRAFICO	607	
Empresas puestas en equivalencia deudores	38	259			
Otros deudores (N-11.a)	17.679	13.189			
Administraciones públicas	7.574	5.313			
Provisiones	(2.373)	(1.271)			
CONVERSIONES FINANCIERAS TEMPORALES (N-11.b)	21.559	17.706			
Cartera de valores a corto plazo	10.644	1.174			
Otros créditos	10.924	16.980			
Provisiones	(9)	(448)			
CAJAS Y TESORERÍA	1.905	4.014			
AJUSTES POR PERIODIFICACION	753	1.359	AJUSTES PERIODIFICACION	1.221	862
TOTAL	353.103	323.353	TOTAL	353.103	323.353

Las notas 1 a 26 de la Memoria adjunta forman parte integrante de estos Balances de Situación.

GRUPO CONSOLIDADO AZUCARERA EBRO AGRICOLAS
CUENTA DE PERDIDAS Y GANANCIAS CORRESPONDIENTE A LOS EJERCICIOS TERMINADOS
EL 30 DE SEPTIEMBRE DE 2000 Y EL 30 DE SEPTIEMBRE DE 1999

(millones de pesetas)
(Notas 1, 2, 3, y 4)

<u>DEBE</u>	<u>1999/00</u>	<u>1998/99</u>	<u>HABER</u>	<u>1999/00</u>	<u>1998/99</u>
GASTOS			INGRESOS		
APROVISIONAMIENTOS (N-24.b)	208.529	181.109	IMPORTE NETO DE LA CIFRA DE NEGOCIOS (N-24.a)	295.206	258.994
Consumo y compras de mercaderías	27.189	22.085	Ventas	293.107	255.453
Consumo de materias primas y materiales			Prestaciones de servicios	4.496	7.404
consumibles	165.472	155.801	Devoluciones y rappels sobre ventas	(2.397)	(3.863)
Otros gastos externos	15.868	3.223	AUM. EXIST. PRODUC. TERM. Y EN CURSO FAB.	233	7.388
GASTOS DE PERSONAL (N-25.2)	28.613	23.402	TRABAJOS EFECTUADOS PARA EL INMOVILIZADO	733	424
Sueldos, salarios y asimilados	22.987	17.994	OTROS INGRESOS DE EXPLOTACION	3.119	4.778
Cargas sociales	5.626	5.408	Ingresos accesorios y otros de gestión corriente	3.021	4.491
DOTACIONES PARA AMORTIZAC. DEL INMOV.	9.943	8.738	Subvenciones	66	266
VARIACION DE LAS PROVISIONES DE TRAFICO	478	1.401	Exceso de provisiones de riesgos y gastos	32	21
OTROS GASTOS DE EXPLOTACION	28.212	33.771			
Servicios exteriores	23.183	29.168			
Tributos	5.029	4.603			
BENEFICIOS DE EXPLOTACION	23.516	23.163			
GASTOS FINANCIEROS Y GASTOS ASIMILADOS	6.320	4.565	INGRESOS DE PARTICIPACIONES EN CAPITAL	7	8
PERDIDAS DE INVERSIONES FINANCIERAS TEMPORALES	11		OTROS INGRESOS FINANCIEROS	2.670	1.359
VARIACION PROVISIONES INVERSIONES FINANCIERAS	(19)		DIFERENCIAS POSITIVAS DE CAMBIO	4.416	4.655
DIFERENCIAS NEGATIVAS DE CAMBIO	3.769	5.298			
			RESULTADOS FINANCIEROS NEGATIVOS	2.988	3.841
AMORT. DEL FONDO COMERCIO CONSOLID.	625	369	PARTICIP. BENEF. SDADES. PUESTAS EQUIV.	113	117
			REVERSION DIFERENCIAS NEGATIVAS CONSOL.	20	31
BENEFICIO ACTIVIDADES ORDINARIAS	20.036	19.101			
PERDIDAS PROCEDENTES DEL INMOVILIZADO	347	312	BENEFICIO PROCEDENTE DEL INMOVILIZADO	166	3.961
VARIAC. PROVISIONES DEL INMOVILIZADO	463	190	BENEFICIO POR ENAJ. DE PARTICIP. EN SOC. CONSOLID.	941	
GASTOS Y PERDIDAS EXTRAORDINARIOS (N-24.c)	6.200	3.271	SUBVENC. DE CAPITAL TRASNSFER. RESULT.	585	631
			INGRESOS Y BENEFICIOS EXTRAORDINARIOS	2.587	1.255
RESULTADOS EXTRAORDINARIOS POSITIVOS		2.074	RESULTADOS EXTRAORDINARIOS NEGATIVOS	2.731	
RESULTADO ANTES DE IMPUESTOS	17.305	21.175			
IMPUESTO SOBRE SOCIEDADES	6.396	6.800			
RESULTADO ATRIBUIDO A SOCIOS EXTERNOS	1.608	3.565			
RESULTADO EJERCICIO SOCIEDAD DOMINANTE	9.301	10.810			

Las notas 1 a 26 de la Memoria adjunta forman parte integrante de estas Cuentas de Pérdidas y Ganancias.

1. ACTIVIDAD

La Sociedad matriz Azucarera Ebro Agrícolas, S.A. fue constituida en Barcelona el 11 de mayo de 1998, registrada el 25 de mayo e inició sus actividades con retroactividad al 1 de abril de 1998. Es resultado del proceso de fusión de las sociedades Ebro Agrícolas, Compañía de Alimentación S.A. y Sociedad General Azucarera de España, S.A.

La Sociedad matriz tiene por objeto la fabricación y comercio, exportación e importación de azúcar y productos destinados a la agricultura, la alimentación humana o animal de todas clases, sus derivados y residuos y la explotación, arrendamiento y compraventa de fincas.

La Sociedad matriz participa a través de su filial en Chile Inversiones Greenfields, Ltd. en el Grupo de Empresas IANSA, cuyas actividades se indican en la nota 2 junto con las principales sociedades que componen dicho Grupo.

Actualmente el grupo opera en los mercados nacional e internacional. La composición de las ventas se desglosa en la Nota 24.a).

2. SOCIEDADES DEPENDIENTES Y ASOCIADAS

Las participaciones de Azucarera Ebro Agrícolas, S.A. en sociedades dependientes del Grupo vienen representadas por la inversión de la Sociedad en las siguientes entidades (en millones de pesetas):

SOCIEDADES DEPENDIENTES	% PARTICIPACIÓN	DOMICILIO	CAPITAL Y RESERVAS	RESULTADOS EJERCICIO	ACTIVIDAD	FECHA CIERRE ULTIMAS CTAS. ANUALES	FECHA CONSOLID.
Inversiones Greenfields Lda.(grupo) (2)	100,00%	Avda. Bustamante, 24 - Santiago de Chile	9.531	190	Inversiones y asistec.técnica	31.12.99	30.09.00
Azucarera El Carpio, S.A.	100,00%	c/ Valenzuela, 8 - 28014 Madrid	67	19	Produc. azúcar líquido	30.09.00	30.09.00
Ebro Agrícolas Sudamérica	100,00%	Estrella, 692, planta 22 (Paraguay)	1		En liquidación		
Azucarera Española, S.L.	100,00%	c/ Ruiz de Alarcón, 5 - 28014 Madrid		23	Tenedora marcas comerciales	30.09.00	30.09.00
Fincas e Inversiones Ebro, S.A.	100,00%	c/ Villanueva, 4 - 28001 Madrid	1.887		Explotación agrícola	30.09.00	30.09.00
Azucarera Ebro Agrícolas Gestión de Patrimonio, S.L. Unipersonal (3)	100,00%	c/ Villanueva, 4 - 28001 Madrid	8.062	528	Inmobiliaria	30.09.00	30.09.00
S.C.I. Bidasoa	100,00%	ST Jean de la Luz - Francia			Fuera del perímetro de consolid.	31.12.99	
Compañía Agrícola de Tenerife. S.A. (3)	99,88%	Paseo Milicias de Garachico, Edif. Hamilton 6º Santa Cruz de Tenerife	3.985	80	Produc. plátanos y conservas vegetales	30.09.00	30.09.00
Unión Azucarera, A.I.E.	98,50%	c/ Ruiz de Alarcón, 5 - 28014 Madrid	0,5	1	Agrupación de Interés Económ.	30.09.00	30.09.00
Vasco de Gama (grupo) (5)	95,36%	Rua da Almeida, 413 - Portugal	(4.315)	(755)	Comercializ. conserv. pescado	31.12.99	30.09.00
Agroteo, S.A.	72,98%	c/ Escullor Coomonte, 2 - 49600 Benavente	86	11	Servicios a cultivadores	30.09.00	30.09.00
Debromán, S.A.	70,00%	c/ Sagasta, 27 - 28004 Madrid	0	0	En liquidación	31.12.99	30.09.00
Semillas Seleccionadas de Remolacha, S.A. (4)	66,67%	Avda. de los Huetos, s/n. Vitoria - Álava	499	51	Producción semillas	30.06.00	30.06.00
Arrocerías Herba, S.A. (grupo) (1)	60,00%	c/ Lagasca, 11 - 28001 Madrid.	14.729	2.251	Comercialización arroz	31.08.00	31.08.00
Jiloca Industrial, S.A.	60,00%	Antigua Azucarera s/n - 44380 Sta. Eulalia (Teruel).	166	50	Fabricación abonos orgánicos	30.09.00	30.09.00
Jesús Navarro, S.A. (5)	50,00%	c/ Mallorca, 225 - 08008 Barcelona	528	86	Comercialización especias	30.09.00	30.09.00
Biocarburantes de Castilla y León, S.A.	50,00%	Avda. de la Buhaira, 2 - 41018 Sevilla	10		Fabricación bioetanol (en fase de creación)	31.12.99	30.09.00

Ninguna de éstas sociedades cotiza en bolsa.

- Sociedades auditadas por: (1) Price Waterhouse Coopers (2) Arthur Andersen para Empresas IANSA y Ernst & Young para Campos Chilenos, S.A. e Inversiones Greenfields (3) Ernst & Young (4) Test Auditores, S.L. (5) Arthur Andersen.

Las participaciones de Azucarera Ebro Agrícolas, S.A. en sociedades asociadas del Grupo vienen representadas por la inversión de la Sociedad en las siguientes entidades (en millones de pesetas):

SOCIEDADES ASOCIADAS	% PARTICIPACIÓN	DOMICILIO	CAPITAL Y RESERVAS	RESULTADOS EJERCICIO	ACTIVIDAD	FECHA CIERRE ULTIMAS CTAS. ANUALES	FECHA CONSOLID.
Compañía de Melazas , S.A.	50,00%	c/ Raimundo Fdez. Villaverde, 26 - 28003 Madrid	31	6	Comercialización melazas	30.09.00	30.09.00
Ses Ibérica, S.A. (1)	50,00%	c/ Villanueva, 4 - 28001 Madrid	411	(27)	Productos semillas	31.12.99	31.09.00

- Ninguna de éstas sociedades cotiza en bolsa.
- Sociedad auditada por: (1) Price Waterhouse Coopers.

Azucarera Ebro Agrícolas, S.A. participa directamente en un 100% en Inversiones Greenfields, Ltd., cuyas filiales se detallan a continuación (en millones moneda local):

SOCIEDADES DEPENDIENTES DE INVERSIONES GREENFIELDS, LDA	% PARTIC.	DOMICILIO	MONEDA	CAPITAL SOCIAL	RESERVAS	RESULTADOS	ACTIVIDAD	FECHA CIERRE ULTIMAS CTAS. ANUALES	FECHA CONSOLID.
Campos Chilenos	51,00%	Avda. Bustamante, 24 - 2º piso oficina C. - Santiago de Chile	CLP	17.804	46.089	236	Sociedad de Inversiones	31.12.99	30.09.00

Campos Chilenos, S.A. participa a su vez, en un 45,13% en el Grupo de empresas IANSA, cuyas principales sociedades son las que se detallan a continuación, indicando sus actividades principales: IANSA (fabricación de azúcar), IANSAGRO (productos y servicios sector agropecuario), PROTERRA (centros comerciales agrícolas), IANSAFRUT (productos hortofrutícolas), ANAGRA (fertilizantes y suministros agrícolas), SOFRUTA (alimentos - Brasil) e IANSA PERU (sociedad de inversión que controla ICATOM - productos de tomate en Perú).

Azucarera Ebro Agrícolas, S.A. participa directamente en un 99,88% en Compañía Agrícola de Tenerife, S.A., cuyas filiales se detallan a continuación (en millones moneda local):

SOCIEDADES DEPENDIENTES DE COMPAÑÍA AGRÍCOLA DE TENERIFE, S.A.	% PARTIC.	DOMICILIO	MONEDA	CAPITAL SOCIAL	RESERVAS	RESULTADOS	ACTIVIDAD	FECHA CIERRE ULTIMAS CTAS. ANUALES	FECHA CONSOLID.
Bidassoa Alimentaria, S.A.	50,00%	Navaleno (Sofie)	PTA	10	0	0	Sin actividad	31.12.99	30.09.00
SOCIEDADES ASOCIADAS DE COMPAÑÍA AGRÍCOLA DE TENERIFE, S.A.									
SAT Teijnaste Complet General Alimentarie	33,84% 30,00%	Sta. Cruz de Tenerife S. Juan de Luz-Francia	PTA F.F.	0,7 0,6	0,3 0	5 0	Comerc.ptos. alimentaria. Comerc.ptos. alimentaria.	31.12.99 31.12.99	30.09.00 30.09.00

Azucarera Ebro Agrícolas, S.A. participa en Vasco de Gama, Industrias Transformadoras, S.A. en un 95,36%, cuyas sociedades filiales se detallan a continuación (en millones moneda local):

SOCIEDADES DEPENDIENTES DE VASCO DE GAMA, I.T.	% PARTIC.	DOMICILIO	MONEDA	CAPITAL SOCIAL	RESERVAS	RESULTADOS	ACTIVIDAD	FECHA CIERRE ULTIMAS CTAS. ANUALES	FECHA CONSOLID.
Fábricas de Conservas Patria, S.A.	100,00%	Matosinhos-Portugal	ESC	110	(174)	8	Fab. conservas pescado	31.12.99	30.09.00
Imperconser, S.A.	100,00%	Matosinhos-Portugal	ESC	115	(698)	(13)	Fab. conservas pescado	31.12.99	30.09.00
Socoo, S.A.	100,00%	Matosinhos-Portugal	ESC	50			Fab. conservas pescado	31.12.99	30.09.00
Unitconser, S.A.	100,00%	Vila do Conde-Portugal	ESC	5			Fab. conservas pescado	31.12.99	30.09.00
Food Premier, S.A.	100,00%	Alcalá, 47 - Madrid	PTA	12	122		En liquidación		
SOCIEDADES ASOCIADAS DE VASCO DE GAMA, I.T.									
Spot	15,42%	Porto-Portugal	ESC	30	103	(6)	Fab. aceites y harinas pesc	31.12.99	30.09.00

Azucarera Ebro Agrícolas, S.A. participa en Agroteo, S.A., en un 72,98%; cuyas filiales son (en millones moneda local):

SOCIEDADES DEPENDIENTES DE AGROTEO, S.A.	% PARTIC.	DOMICILIO	MONEDA	CAPITAL SOCIAL	RESERVAS	RESULTADOS	ACTIVIDAD	FECHA CIERRE ULTIMAS CTAS. ANUALES	FECHA CONSOLID.
Teolcasa, S.L.	51,00%	Escutor Coomonte, 2 Benavente	PTA	1	36	7	Servicios a cultivadores	30.09.00	30.09.00

Azucarera Ebro Agrícolas, S.A. participa en Arrocerías Herba, S.A. en un 60%, cuyas sociedades filiales se detallan a continuación (en millones moneda local):

SOCIEDADES DEPENDIENTES DE ARROCIERÍAS HERBA, S.A.	% PARTIC.	DOMICILIO	MONEDA	CAPITAL SOCIAL	RESERVAS	RESULTADOS	ACTIVIDAD	FECHA CIERRE ULTIMAS CTAS. ANUALES	FECHA CONSOLID.
Riceherba International, Inc	100,00%	Antillas Holandesas	\$ USA	10	41	1,6	Comercialización arroz	31.08.00	31.08.00
Arrocerías San Martín, S.A.	100,00%	Valencia (España)	PTA	300	187	2,1	Producción y comerc.arroz	31.08.00	31.08.00
Arrocerías Mundiaroz, S.A.	100,00%	Liéboa (Portugal)	ESC	1.000	1.993	1.143	Producción y comerc.arroz	31.08.00	31.08.00
Agrinco, S.A.	100,00%	Sevilla (España)	PTA	50	16	1,6	Alquiler activos	31.08.00	31.08.00
Rizerie Franco Americaine	100,00%	Paris (Francia)	FFR	7,5	(5)	(4,2)	Producción y comerc.arroz	31.08.00	31.08.00
Arrocerías Sevillanas	100,00%	Sevilla (España)	PTA	24	(2)	(0,6)	Producción y comerc.arroz	31.08.00	31.08.00
Mundi Riso, S.R.L.	100,00%	Milán (Italia)	LIT	20.015	577	77,6	Producción y comerc.arroz	31.08.00	31.08.00
Normen, S.A.	100,00%	Tarragona (España)	EUROS	2,4	4	9,7	Producción y comerc.arroz	31.08.00	31.08.00
Mundi Riz	100,00%	Larache (Marruecos)	MAD	4		(1,7)	En fase de instalación	31.08.00	31.08.00
C.O.T.E.M., S.A.	100,00%	Sevilla (España)	PTA	521	377	18,9	Producción y comerc.arroz	31.08.00	31.08.00
Joseph Heap and Sons (grupo)	89,00%	Liverpool (Reino Unido)	STG		4	1,5	Producción y comerc.arroz	31.08.00	31.08.00
Productos La Fallera, S.L.	80,83%	Valencia (España)	EUROS	11		0,3	Producción y comerc.arroz	31.08.00	31.08.00
Herba Hellis	75,00%	Tesalónicicas (Grecia)	GRD	30	12	105,5	Producción y comerc.arroz	31.08.00	31.08.00
Boost Nutrition, C.V.	51,00%	Merksem (Bélgica)	EUROS	5	9	270,9	Producción y comerc.arroz	30.06.00	30.06.00
SOCIEDADES ASOCIADAS DE ARROCIERÍAS HERBA, S.A.									
Herto, N.V.	33,33%	Idegem (Bélgica)	EUROS	0,7	2	0,8	Producción y comerc.arroz	30.06.00	30.06.00

3. BASES DE PRESENTACION DE LAS CUENTAS ANUALES

- a) Las cuentas anuales consolidadas se obtienen de los registros contables de la Sociedad matriz y sociedades dependientes y asociadas que conforman el Grupo y en las que Azucarera Ebro Agrícolas, S.A. tiene directa o indirectamente la participación que se indica en la nota 2, y se han formulado siguiendo los principios de contabilidad generalmente aceptados en España recogidos en la legislación en vigor, de forma que muestran la imagen fiel del patrimonio, de la situación financiera y de los resultados del Grupo.
- b) Las cifras contenidas en los documentos que componen estas cuentas anuales, el balance de situación, la cuenta de pérdidas y ganancias y esta memoria, están expresadas en millones de pesetas.
- c) Las sociedades filiales de CATESA relacionadas en la nota 2, GRECOM, S.A. (participada al 50% por Jesús Navarro), EBRO AGRÍCOLAS SUDAMÉRICA, UNIÓN AZUCARERA AIE, AZUCARERA ESPAÑOLA, S.L. y SCI Bidassoa han sido excluidas de la consolidación dada su escasa significación.
- d) Las variaciones en el perímetro de consolidación habidas durante el ejercicio son:
 - d.1) En el ejercicio anterior IANSA Perú, S.A. y Biomaster Argentina, S.A. del Grupo IANSA, fueron consolidadas por puesta en equivalencia por encontrarse su actividad en periodo de desarrollo, y han sido consolidadas por integración global en el ejercicio actual, no teniendo efecto sobre los fondos propios consolidados.
 - d.2) Las bajas producidas han sido: Agroutrera por disolución y Volckaert Pérez Borrás, S.A., Pierre Gueraçague, S.A., Gueradis, S.A.R.L. e IANSA Bonduelle han sido vendidas durante el ejercicio (todas ellas habían sido consolidadas por integración global en el ejercicio anterior).
 - d.3) Hay que hacer notar que en la cuenta de pérdidas y ganancias consolidada del ejercicio anterior se incluyeron sólo seis meses de las transacciones del Subgrupo Chileno dominado por Inversiones Greenfields, Ltd. (puesto que la incorporación al Grupo Azucarera Ebro Agrícolas, S.A. de esta inversión se produjo en abril de 1999), lo que debe ser tenido en cuenta a efectos de su comparación con el ejercicio de doce meses incluido a 30 de septiembre de 2000.
- e) Las cuentas anuales del ejercicio 1999/2000, que han sido formuladas por los Administradores de la Sociedad, se hallan pendientes de aprobación por la correspondiente Junta General de Accionistas, estimándose que serán aprobadas sin ninguna modificación.

4. PRINCIPIOS DE CONSOLIDACION Y NORMAS DE VALORACION

a) Principios de consolidación

Las cuentas anuales consolidadas se han preparado por el método de integración global para las sociedades dependientes y por el de puesta en equivalencia para las sociedades asociadas.

Los principios básicos utilizados en la consolidación han sido los siguientes:

1. Las cuentas anuales consolidadas han sido formuladas de acuerdo con las normas establecidas en el Real Decreto 1815/1991, de 20 de diciembre. De acuerdo con las mencionadas normas las diferencias de primera consolidación al 1 de abril de 1998 entre el valor de adquisición en la matriz y los Fondos propios atribuidos correspondientes a las participaciones en las sociedades dependientes y asociadas han sido registradas como reservas de la Sociedad dominante. El "Fondo de Comercio de Consolidación", se amortiza de forma lineal en un período de 10 años, en relación con los períodos estimados de recuperación de las inversiones.
2. Los saldos, transacciones y beneficios entre sociedades consolidadas por integración global se han eliminado en el proceso de consolidación.
3. El valor de la participación de los accionistas minoritarios, tanto en el patrimonio neto como en el beneficio del ejercicio de las Sociedades dependientes consolidadas, se presenta en el capítulo "socios externos" del pasivo del balance de situación consolidado adjunto.
4. Los estados financieros de sociedades extranjeras han sido convertidos a pesetas en el proceso de consolidación aplicando el tipo de cambio de cierre a las partidas de los respectivos balances de situación y el tipo de cambio medio a las cuentas de resultados, a excepción de la filial extranjera del Grupo Herba, Riceherba International, Inc. para la que se ha aplicado el método monetario - no monetario.
5. Las cuentas anuales de la Sociedad dependiente Azucarera Ebro Agrícolas Gestión de Patrimonio, S.L. han sido consolidadas manteniendo los criterios de presentación, clasificación y de contabilidad que aplica específicamente a sus propias cuentas de acuerdo con lo estipulado en la adaptación sectorial del Plan General de Contabilidad a las Sociedades Inmobiliarias, por tanto no se ha considerado necesario realizar la homogeneización previa.

b) Gastos de establecimiento

Los gastos de establecimiento se valoran por el importe efectivamente desembolsado y su amortización se realiza de forma sistemática en un período de 5 años.

c) Inmovilizaciones inmateriales

Los elementos incluidos en el inmovilizado inmaterial figuran valorados por su precio de adquisición o su coste de producción.

La amortización del inmovilizado inmaterial se realiza, por regla general, en un período de cinco años desde la finalización del proyecto o desde el inicio de la utilización de las aplicaciones informáticas, sin perjuicio de lo señalado a continuación.

En particular se aplican los siguientes criterios:

- Gastos de investigación y desarrollo

Los gastos de investigación y desarrollo sobre los que la Sociedad tiene motivos fundados de éxito técnico y rentabilidad económica se contabilizan, individualizados por proyectos, por su precio de adquisición o coste de producción y se amortizan linealmente en cuatro años, salvo aquellos que por su pequeña cuantía se amortizan en un solo ejercicio.

- Propiedad Industrial

Se recogen bajo este concepto los gastos de investigación y desarrollo activados cuando se obtiene la correspondiente patente o similar. Adicionalmente se incluyen, al coste de adquisición, las nuevas marcas adquiridas a terceros por sociedades del Grupo. Su amortización se realiza en función de su vida útil estimada que, en algunos casos, es superior a cinco años.

- Aplicaciones informáticas

Se incluyen bajo este concepto los importes satisfechos por el acceso a la propiedad o por el derecho al uso de programas informáticos así como los costes incurridos en los programas elaborados por la propia empresa, únicamente en los casos en que se prevé que su utilización abarcará varios ejercicios. Los gastos de mantenimiento de estas aplicaciones informáticas se imputan directamente como gastos del ejercicio en que se producen.

d) Inmovilizaciones materiales

Los bienes comprendidos en este epígrafe se valoran al precio de adquisición o al coste de producción.

Los costes de ampliación, modernización o mejora que representan un aumento de la productividad, capacidad o eficiencia, o un alargamiento de la vida útil de los bienes, se capitalizan como mayor coste de los correspondientes bienes.

Los gastos de conservación y mantenimiento se cargan a la cuenta de pérdidas y ganancias del ejercicio en que se incurren.

La amortización se calcula para las inversiones por el método lineal en función de la vida útil de los respectivos bienes, atendiendo a la depreciación efectivamente sufrida por su funcionamiento, uso y disfrute.

A partir del ejercicio 1993/1994 los activos de la matriz se amortizan de acuerdo con la tabla de coeficientes publicada en el B.O.E. de 12 de mayo de 1993, valedera para los períodos impositivos iniciados a partir del 1 de enero de 1993, según el siguiente detalle:

COEFICIENTES DE AMORTIZACIÓN	
Edificios	1,5 a 2,0%
Maquinaria, instalaciones y utillaje	2 a 5,5%
Mobiliario y enseres	16,6 a 25,0%
Elementos de transporte	5,5 a 12,5%

En el Grupo Inversiones Greenfields, Ltd. las amortizaciones del inmovilizado material se calculan linealmente sobre los saldos netos de los activos fijos previamente actualizados, incluido el mayor valor por retasación técnica y considerando los años de vida útil remanente de los bienes.

e) Inmovilizaciones financieras

• Inversiones en sociedades del Grupo no consolidadas

Las inversiones en sociedades del Grupo no consolidadas que no cotizan en Bolsa se reflejan a su coste de adquisición, actualizado, en su caso, de acuerdo con las disposiciones legales aplicables, o al valor teórico contable obtenido de sus balances, si este último es inferior.

• Cartera de valores a largo plazo

Los fondos constituidos se valoran por los importes netos entregados más los intereses financieros devengados a la fecha de cierre del ejercicio.

• Otros créditos

Se registran en el activo por el importe total de los derechos de cobro. La parte financiera pendiente de devengo al cierre del ejercicio se registra como "Ingresos a distribuir en varios ejercicios – otros ingresos a distribuir en varios ejercicios".

f) Créditos y deudas no comerciales

Los créditos no comerciales, tanto a corto como a largo plazo, se registran por el importe entregado. Los cobros por intereses se consideran como ingreso por intereses en el ejercicio en que se devengan, siguiendo un criterio financiero.

Se practican las correcciones valorativas que se estiman necesarias para provisionar el riesgo de insolvencia.

Las deudas no comerciales, tanto a corto como a largo plazo, se registran por su valor de reembolso. La diferencia respecto de la cantidad recibida se amortiza anualmente siguiendo un criterio financiero.

Las cuentas de crédito se muestran por el importe dispuesto.

El importe correspondiente a efectos descontados figura, hasta su vencimiento, tanto en las cuentas de Deudores como en las de Entidades de crédito a corto plazo.

g) Existencias

Las existencias se valoran a su precio de adquisición o a su coste de producción, aplicándose como método de valoración el del promedio ponderado.

El precio de adquisición comprende el importe consignado en factura más todos los gastos adicionales que se producen hasta que los bienes se hallan en el almacén.

El coste de producción se determina añadiendo al coste de adquisición de las materias primas y otras materias consumibles, los costes de fabricación directamente imputables al producto y la parte que le corresponde de los costes indirectamente imputables a los productos de que se trata, en la medida en que tales costes corresponden al período de fabricación.

En aquellas circunstancias en que el valor de mercado o de reposición de las existencias resulte inferior a los indicados en el párrafo anterior, se practican correcciones valorativas, dotando las oportunas provisiones por depreciación.

h) Acciones propias

Se valoran a su precio de adquisición, corregido por la posible provisión al comparar su valoración al cierre del ejercicio con el precio de mercado, considerando como tal, el menor de la cotización del último día de ejercicio o la media del último trimestre.

i) Subvenciones

Para la contabilización de las subvenciones recibidas la Sociedad sigue los criterios siguientes:

1. Subvenciones de capital no reintegrables:

Se valorarán por el importe concedido y se imputan a resultados linealmente en un período de 10 años, el cual equivale, aproximadamente, al período medio en el cual se deprecian los activos financiados por dichas subvenciones.

2. Subvenciones de explotación:

Se abonan a resultados en el momento de su devengo.

j) Provisiones para pensiones y obligaciones similares

Por aplicación del convenio colectivo vigente y por acuerdos voluntarios, Azucarera Ebro Agrícolas, S.A. está obligada a satisfacer complementos anuales de diversa naturaleza al personal fijo jubilado a la edad reglamentaria o anticipadamente.

La provisión constituida representa el valor actual, calculado mediante estudios actuariales realizados por expertos independientes, de los compromisos de pago futuros contraídos por la Sociedad con el personal jubilado y en activo en relación con el pago de los complementos de pensiones antes citados.

Adicionalmente, la Sociedad concede a sus trabajadores determinados premios de jubilación de carácter voluntario y cuantía indeterminada. Dichos premios, de escasa significación, se registran como gasto en el momento que se hacen efectivos.

El Grupo de Empresas IANSA tiene convenido con su personal el pago de indemnizaciones por años de servicio de acuerdo a los respectivos contratos colectivos. Esta provisión se calcula en base del valor actual, método del costo devengado del beneficio, considerando una tasa de interés del 7% anual y una permanencia esperada de 22 años.

El resto de las sociedades del Grupo no tienen compromisos similares o su importe es de escasa significación económica.

k) Gastos a distribuir en varios ejercicios

Recoge, principalmente, gastos de formalización de deudas, que se imputan a resultados durante el plazo de vencimiento de las correspondientes deudas y de acuerdo con un plan financiero.

l) Otras provisiones

Se dota por los importes estimados al cierre del ejercicio para hacer frente a responsabilidades probables o ciertas, procedentes de litigios en curso u obligaciones pendientes de cuantía indeterminada.

m) Clasificación de las deudas entre corto y largo plazo

En los balances de situación adjuntos las deudas se clasifican en función de los vencimientos contados a partir de la fecha del balance de situación, considerando como deudas a corto plazo aquellas con vencimiento igual o inferior a doce meses y como deudas a plazo largo las de vencimiento superior a doce meses.

Los intereses derivados de las deudas son recogidos en la cuenta de resultados siguiendo el criterio de devengo.

n) Impuesto sobre Sociedades

El gasto por el Impuesto de Sociedades que se refleja en la cuenta de pérdidas y ganancias se calcula en función del resultado económico antes de impuestos, aumentado o disminuido, según corresponda, por las diferencias permanentes con el resultado fiscal, entendiéndose éste como la base imponible del citado impuesto, y minorado por las bonificaciones y deducciones en la cuota, excluidas las retenciones y pagos a cuenta.

Las diferencias entre la cuota líquida del impuesto sobre sociedades y el gasto por dicho impuesto se registran como impuesto sobre beneficios anticipado o diferido, según corresponda.

Siguiendo un criterio de prudencia la Sociedad contabiliza los beneficios obtenidos por las deducciones fiscales vigentes en el momento de su aplicación.

o) Conversión de saldos en moneda extranjera

Los saldos de las cuentas en moneda extranjera se valoran en pesetas a los tipos de cambio vigentes a la fecha en que se perfeccionaron las transacciones correspondientes. Al cierre del ejercicio las cuentas a cobrar y a pagar se actualizan al tipo de cambio de cierre, registrándose en la cuenta de pérdidas y ganancias las pérdidas de cambio producidas y siendo diferidos al momento del cobro o pago los beneficios de cambio, en su caso. La actualización al tipo de cambio se realiza por grupos semejantes de divisas y por períodos homogéneos de vencimiento.

p) Ingresos y gastos

Los ingresos y gastos se computan en función del criterio del devengo, es decir, cuando se produce la corriente real de bienes y servicios que los mismos representan, con independencia del momento en que se produzca la corriente monetaria o financiera derivada de ellos.

No obstante, siguiendo el principio de prudencia, la Sociedad únicamente contabiliza los beneficios realizados a la fecha del cierre del ejercicio, en tanto que los riesgos previsibles y las pérdidas, aún las eventuales, se contabilizan tan pronto son conocidos.

5. GASTOS DE ESTABLECIMIENTO Y AMPLIACION DE CAPITAL

Las variaciones experimentadas por las partidas que componen este epígrafe es la siguiente (en millones de pesetas):

	SALDO A 30.09.99	Incremento	Amortizac. del período	SALDO A 30.09.00
Gastos de constitución	372	7	(131)	248
Gastos de establecimiento	2	12	(2)	12
Gastos de ampliación de capital	1			1
TOTAL	375	19	(133)	261

6: INMOVILIZACIONES INMATERIALES

La composición de las inmobilizaciones inmateriales del Grupo consolidado a 30 de septiembre del 2000 y de sus correspondientes amortizaciones anuales junto con el movimiento del ejercicio, es la siguiente (en millones de pesetas):

	VALORES BRUTOS				
	SALDO A 30.09.99	Aumentos	Disminucion	Dif.conv. y Trasposos	SALDO A 30.09.00
Gastos de investig. y desarrollo	542	3	(66)	(36)	443
Propied.industrial y conc.adm	2.742	81	(17)	1.211	4.017
Aplicac.informát. y dchos serv.	1.638	17	(4)	(51)	1.600
Otros	97	1		(97)	1
Inmovilizado inmaterial en curso	195	139		(229)	105
TOTAL IMPORTES BRUTOS	5.214	241	(87)	798	6.166
	AMORTIZACION ACUMULADA				
	SALDO A 30.09.99	Dotación	Disminucion	Dif.conv. y Trasposos	SALDO A 30.09.00
Gastos de investig. y desarrollo	467	17	(64)		420
Propied.industrial y conc.adm	748	342	(4)	460	1.546
Aplicac.informát. y dchos serv.	823	305	(3)	(334)	791
Otros	10			(10)	
TOTAL AMORTIZ. ACUMUL.	2.048	664	(71)	116	2.757
Provis. deprec.inmov.inmaterial	25			(25)	
TOTAL SALDOS NETOS	3.141	(423)	(16)	707	3.409

7. INMOVILIZACIONES MATERIALES

La composición de las inmovilizaciones materiales del Grupo consolidado a 30 de septiembre del 2000 y de sus correspondientes amortizaciones acumuladas, junto con el movimiento del ejercicio, es la siguiente (en millones de pesetas):

	VALORES BRUTOS				
	SALDO A 30.09.99	Entradas y Aumentos	Salidas y Disminución	Dif.conv. y Trasposos	SALDO A 30.09.00
Terrenos	15.629	582	(1.801)	(2.154)	12.256
Edificios	50.246	1.816	(2.072)	7.212	57.202
Instalaciones complejas	9.196	1.125	(143)	(413)	9.765
Maquinaria	177.546	8.425	(1.152)	7.878	192.697
Otras instalac.,utilaje y mobiliar.	11.609	5.992	(206)	(3.319)	14.076
Equipos informáticos	3.211	192	(170)	157	3.390
Elementos de transporte	1.243	180	(50)	1.164	2.537
Inmovilizado en curso	6.791	9.407	(122)	(6.352)	9.724
TOTAL	275.471	27.719	(5.716)	4.173	301.647
	SALDO A 30.09.99	Entradas y Dotación	Salidas y Disminución	Dif.conv. y Trasposos	SALDO A 30.09.00
Terrenos	34		(28)	(6)	
Edificios	14.834	1.537	(84)	2.159	18.446
Instalaciones complejas	3.561	428	(2)	1.333	5.320
Maquinaria	106.044	7.968	(602)	3.998	117.408
Otras instalac.,utilaje y mobiliar.	7.139	463	(95)	(3.339)	4.168
Equipos informáticos	1.626	449	(151)	220	2.144
Elementos de transporte	797	157	(45)	520	1.429
TOTAL	134.035	11.002	(1.007)	4.885	148.915
Provisiones	443	167	(96)		514
TOTAL SALDOS NETOS	140.993	16.550	(4.613)	(712)	152.218

Los aumentos obedecen, básicamente, a inversiones aportadas por el Grupo Greenfields, Ltd. por unos 15.090 millones de pesetas (de los que 3.640 millones de pesetas también figuran como disminución por una operación de lease-back realizada con las instalaciones de una de sus filiales), inversiones aportadas por el Grupo Herba por 5.120 millones de pesetas (de los que una parte importante corresponde a la adquisición de dos nuevas sociedades dependientes) y a inversiones aportadas por la Sociedad matriz por 6.549 millones de pesetas.

Las disminuciones obedecen, básicamente y aparte del comentario del Grupo Greenfields, Ltd. del párrafo anterior, a las salidas del perímetro de consolidación de sociedades vendidas o liquidadas y a retiros normales de inmovilizado durante el ejercicio.

Es política del Grupo contratar todas las pólizas de seguros que se estiman necesarias para dar cobertura a los posibles riesgos que pudieran afectar a estos elementos.

A 30 de septiembre del 2000 existen inmovilizados totalmente amortizados en la Sociedad matriz por importe de 35.872 millones de pesetas, correspondientes en su mayor parte a elementos incluidos en los epígrafes de maquinaria e instalaciones complejas.

8. INMOVILIZACIONES FINANCIERAS

La composición de este epígrafe del balance y su movimiento en el ejercicio es la siguiente (en millones de pesetas):

	SALDO A 30.09.99	Aumentos	Disminucion	Dif.conv. y Trasposos	SALDO A 30.09.00
Participaciones en empr.grupo no consol	425	5		36	466
Participaciones en empr.puestas en equiv.	1.039	148	(267)	32	952
Créditos a empresas grupo no consol	2.678	599			3.277
Créditos a empresas asociadas	16		(16)		
Provisiones	(3.021)	(4)	271	521	(2.233)
	1.137	748	(12)	589	2.462
Otros créditos	4.725	1.668	(872)	386	5.907
Depósitos y fianzas a largo plazo	35	236	(15)	1	257
Cartera de valores a largo plazo	2.614	620	(199)	(6)	3.029
Impuesto sobre beneficios anticipado	6.625	2.323	(41)	(22)	8.885
TOTAL INMOVILIZADO FINANCIERO	15.136	5.595	(1.139)	948	20.540

Las participaciones y créditos a Empresas del Grupo no consolidadas corresponden básicamente a Ebro Agrícolas Sudamérica a la que también corresponden la mayoría de provisiones.

El detalle de las participaciones de las sociedades puestas en equivalencia es el siguiente (en millones de pesetas):

	Importe
Ses Ibérica, S.A.	192
Compañía de Melazas, S.A.	18
Asociadas Inversiones Greenfields	531
Asociadas Herba	190
Asociadas Vasco de Gama	11
Asociadas Compañía Agrícola de Tenerife	9
Asociadas Jesús Navarro	1
TOTAL	952

En el saldo a 30-09-2000 de "otros créditos" se incluyen 902 millones de pesetas procedentes de la matriz (préstamos al personal y a terceros contratados a las condiciones normales del mercado) y 4.741 millones de pesetas procedentes del Grupo Inversiones Greenfields, Ltd. (créditos de financiación a los cultivadores).

El epígrafe de "cartera de valores a largo plazo" corresponde fundamentalmente al saldo de las reservas matemáticas de una póliza de seguro de rentas diferidas contrastadas por la Sociedad matriz para garantizar las obligaciones con su personal en concepto de complemento de pensiones, procedente de Sociedad General Azucarera de España, S.A. Para las provisiones matemáticas vinculadas a una cartera de valores específica, la Entidad Aseguradora garantiza un interés fijo pactado en función de la rentabilidad esperada de la misma. Para las provisiones matemáticas no vinculadas a inversiones específicas la entidad Aseguradora garantiza un mínimo de interés técnico y hace partícipe a la Sociedad de los excedentes de rentabilidad obtenidos y de los resultados que se originen en las desviaciones de supervivencia, los cuales se incluyen contablemente en el mismo epígrafe. La duración del contrato queda vinculada a la supervivencia del personal integrado en el grupo asegurado.

9. GASTOS A DISTRIBUIR EN VARIOS EJERCICIOS

Los movimientos durante el ejercicio han sido los siguientes (en millones de pesetas):

SOCIEDAD	SALDO A 30.09.99	Incorporación	Traspaso a Resultado	SALDO A 30.09.00
Matriz	74		(38)	36
Jesús Navarro	94	112	(85)	121
Compañía Agrícola de Tenerife, S.A.	43	21	(7)	57
Pierre Guersaŕue, S.A.	85		(85)	
Inversiones Greenfields, S.A.	118	242		360
TOTAL	414	375	(215)	574

10. EXISTENCIAS

El desglose de las existencias a 30 de septiembre del 2000, se muestra a continuación (en millones de pesetas):

CONCEPTO	30.09.99		30.09.00	
Terrenos				2.226
Comerciales		5.734		7.698
Materias primas	4.091		9.035	
Materiales de consumo y reposición	5.078		4.677	
Envases	791	9.960	1.468	15.180
Productos en curso		5.906		3.723
Productos terminados		43.526		47.359
Subproductos y residuos		3.096		2.837
Anticipo a proveedores		4.157		1.319
TOTAL EXISTENCIAS BRUTAS		72.379		80.342
Provisiones de existencias		(707)		(744)
TOTAL EXISTENCIAS NETAS		71.672		79.598

11. OTROS DEUDORES E INVERSIONES FINANCIERAS TEMPORALES

11.a) Otros deudores.

Del saldo de 17.679 millones de pesetas que presenta el balance consolidado a 30 de septiembre del 2000, 14.562 millones proceden de Inversiones Greenfields, Ltd. y corresponden, principalmente, a saldos con cultivadores.

11.b) Inversiones financieras temporales.

El saldo a 30 de septiembre del 2000 asciende a 21.559 millones de pesetas y está representado, fundamentalmente, por:

- Azucarera Ebro Agrícolas, S.A. : Inversión temporal en deuda pública, vencimiento octubre de 2000 9.500
- Herba (Riceherba) : Fondos de inversión y depósitos bancarios en diferentes monedas 8.398
- Grupo Inversiones Greenfields: Financiación a cultivadores para adquisición inmovilizado 1.682

12. FONDOS PROPIOS

12.1. El importe y movimientos en las cuentas de capital y reservas del Grupo consolidado han sido los siguientes (en millones de pesetas):

	SALDO A 30.09.99	Distribución Resultados	Resultados Ejercicio	Diferencias Conversión	Otros Movimientos	Trasposos Venta	Retiro Primitivo	SALDO A 30.09.00
Capital suscrito	6.631				1.652			6.631
Reservas no distribuibles soc. dominante	5.279				(2)			6.931
Reserva libertad de amortización	542				1.654			542
Reservas de revalorización	3.411				(1.295)			3.409
Reserva para acciones propias	1.326				(359)			1.654
Reserva legal	82.977				74		10	1.326
Reservas distribuibles soc. dominante	348	9.618	9.301		(73)		(10)	91.384
Reserva soc. integración global	4	(3.069)						(3.163)
Reservas soc. puesta en equivalencia	(688)	17		1.692				21
Diferencias de conversión	10.810	(10.810)						1.003
Pérdidas y ganancias								9.301
TOTAL	105.361	(4.244)	9.301	1.692	(2)			112.108

12.2. El capital social de la matriz está representado por 66.314.072 acciones al portador de 100 pesetas de valor nominal cada una, totalmente suscritas y desembolsadas que cotizan en las bolsas de valores españolas.

Según datos que obran en poder de la Sociedad, la participación total, tanto directa como indirecta, de sociedades que superan el 10% del capital son: Worms a través de Saint Louis Sucre el 21,29%, Kuwait Investment Office representa el 12,09%, y Caja de Ahorros de Salamanca y Soria el 11,09%.

De conformidad con lo acordado en la Junta General celebrada el 26 de marzo de 1999, se dotó la Reserva legal con cargo a Reservas voluntarias hasta alcanzar el 20% del capital suscrito, por lo que no hay obligación de hacer nuevas dotaciones. La Reserva Legal no podrá distribuirse salvo caso de disolución pero podrá utilizarse para compensar pérdidas siempre que no existan otras reservas disponibles y para aumentar el capital por la parte que exceda del 10% de capital ya aumentado.

Como consecuencia de la actualización llevada a cabo por Sociedad General Azucarera de España, S.A. antes de la fusión al amparo del Real Decreto Ley 7/96 de 7 de junio, el balance al 31 de marzo de 1997, recogió como Reserva de Revalorización un importe de 3.532 millones de pesetas. Las autoridades tributarias habrían podido comprobar las operaciones de actualización durante un plazo de tres años, que finalizó el 31 de marzo del año 2.000. A partir de la fecha en que la Administración Tributaria haya comprobado y aceptado el saldo de la cuenta "Reserva de revalorización Real Decreto-Ley 7/1996", o haya prescrito el plazo para su comprobación, dicho saldo podrá destinarse sin devengo de impuestos, a eliminar los resultados contables negativos, tanto los acumulados de ejercicios anteriores como los del propio ejercicio, o los que puedan producirse en el futuro y a ampliación del capital social. A partir de 1 de abril del año 2.007 podrá destinarse a reservas de libre disposición, siempre que la plusvalía monetaria haya sido realizada. Se entenderá realizada la plusvalía en la parte correspondiente a la amortización contablemente practicada o cuando los elementos patrimoniales actualizados hayan sido transmitidos o dados de baja en los libros de contabilidad.

Si se dispusiera del saldo de esta cuenta en forma distinta a la prevista en el Real Decreto-Ley 7/1996, dicho saldo pasaría a estar sujeto a tributación.

El Consejo de Administración en su sesión del 25 de julio de 2000 decidió por unanimidad deshacer la cobertura de acciones de la Sociedad acordada con Argentaria (hoy BBVA) el 28 de julio de 1999 y como consecuencia de ello proceder a adquirir a BBVA, con fecha transacción 4 de agosto de 2000, 772.601 acciones de la Sociedad, adquiridas por BBVA en virtud del plan de cobertura antes mencionado, a un precio medio de 14,11 euros por acción.

Como consecuencia de esta operación a precio fuera de mercado, la Sociedad ha pasado a tener en autocartera el 1,165% de su capital, habiéndose dotado la reserva obligatoria para acciones propias.

De acuerdo con lo establecido en el Real Decreto Ley 2/85 sobre Previsión Libertad de Amortización, existe desde el ejercicio 1985 una dotación adicional de amortización de determinados elementos del inmovilizado material procedente de Ebro Agrícolas, Compañía de Alimentación, S.A. Anualmente se traspasa desde dicha cuenta a la de Reservas voluntarias, la dotación del ejercicio correspondiente a los elementos afectados por el citado Real Decreto, calculada según la vida útil de los mismos, y una vez deducido el efecto impositivo correspondiente.

12.3. El desglose de la Reserva en sociedades consolidadas a 30 de septiembre del 2000 es el siguiente (en millones de pesetas):

	Integración Global	Puesta en Equivalencia
Arrocerías Herba	1.459	
Catesa	126	
Inversiones Greenfields	112	
Jesús Navarro	92	
Finebro	43	
Jiloca Industrial	19	
Agroteo	11	
Debroman	(1)	
Azucarera El Carpio	(8)	
Semillas Seleccionadas de Remolacha	(9)	
Vasco de Gama	(5.007)	
Ses Ibérica		22
Compañía de Melazas		(1)
TOTAL	(3.163)	21

12.4. El detalle por sociedades de las diferencias de conversión a 30 de septiembre del 2000 es el siguiente (en millones de pesetas):

	Importe
Inversiones Greenfields (grupo)	973
Arrocerías Herba (grupo)	30
TOTAL	1.003

12.5 Formando parte de los fondos propios consolidados, se incluyen 4.750 millones de pesetas correspondientes a una filial extranjera del Grupo Herba. La distribución de dichos beneficios se encuentra condicionada a la tributación del correspondiente impuesto sobre sociedades. A tal efecto se considera que el impuesto se devenga en el momento en que se acuerde dicha distribución.

13. INTERESES SOCIOS EXTERNOS

Corresponden a la participación minoritaria en el valor patrimonial y resultados de las siguientes sociedades (en millones de pesetas):

	Fondos Propios	Resultados
Inversiones Greenfields (Grupo)	44.022	399
Arrocerías Herba	7.334	1.079
Agroteo	41	6
Semillas Seleccinadas de Remolacha	166	17
Compañía Agrícola de Tenerife	5	
Jiloca Industrial	66	20
Jesús Navarro	220	87
TOTAL	51.854	1.608

El movimiento en el ejercicio es el siguiente (en millones de pesetas):

	Importe
Saldo a 30 de septiembre 1999	46.339
Participación en resultados 1999/2000	1.608
Distribución de reservas y resultados	(240)
Diferencia de conversión y de cambio	5.755
SALDO A 30 DE SEPTIEMBRE 2000	53.462

14. FONDO DE COMERCIO DE CONSOLIDACIÓN

El movimiento durante el ejercicio del Fondo de Comercio de Consolidación es el siguiente (en millones de pesetas):

SOCIEDAD	SALDO A 30.09.99	ADICIONES	AMORTIZAC.	VARIAC. POR DIF.CONVERS	SALDO A 30.09.00
Inversiones Greenfields	4.030	86	(486)	442	4.072
Arrocerías Herba	342	97	(139)		300
	4.372	183	(625)	442	4.372

15. DIFERENCIAS NEGATIVAS DE CONSOLIDACIÓN

El movimiento del ejercicio y detalle a 30 de septiembre del 2000 de las diferencias negativas de consolidación es el siguiente (en millones de pesetas):

SOCIEDADES	SALDO A 30.09.99	Aumentos	Disminuc.	Traspasos	SALDO A 30.09.00
Arrocerías Herba	50	9	(20)		39
Greenfields		258		521	779
Agroteo	17				17
TOTAL	67	267	(20)	521	835

16. INGRESOS A DISTRIBUIR EN VARIOS EJERCICIOS

El detalle por sociedades del saldo a 30 de septiembre del 2000 de Subvenciones de capital es el siguiente (en millones de pesetas):

	Importe
Matriz	1.785
Arrocerías Herba (grupo)	111
Compañía Agrícola de Tenerife	146
SALDO A 30 DE SEPTIEMBRE DEL 2000	2.042

El movimiento en el ejercicio ha sido el siguiente:

	Importe
Saldo a 30 de septiembre de 1999	2.642
Cancelación subvenciones	(75)
Subvenciones recibidas	43
Traspaso a resultados	(568)
SALDO A 30 DE SEPTIEMBRE DEL 2000	2.042

17. PROVISIONES PARA PENSIONES

Tal y como se señala en la Nota 4.i) los empleados de Azucarera Ebro Agrícolas, S.A. son beneficiarios de diversos complementos de pensiones constituidos en un fondo interno de la Sociedad.

Las hipótesis básicas utilizadas en el último estudio actuarial, realizado con efecto de 30 de septiembre del 2000, han sido las siguientes:

- Mortalidad y supervivencia. Tablas GRM/F-95 de experiencia suiza.
- Evolución de salarios. Se ha supuesto un incremento anual acumulativo del 3%.
- Evolución del I.P.C. Se ha considerado equivalente al 2,5% anual.
- Evolución de las Bases de Cotización de la Seguridad Social. Se ha considerado igual al I.P.C.
- Evolución pensión máxima de Seguridad Social. Se ha establecido un incremento de la pensión máxima de Seguridad Social de un 2,5% anual acumulativo.
- Interés del cálculo. 5% anual.

El saldo de la matriz a 30 de septiembre de 2000 asciende a 13.916 millones de pesetas.

La cuota extraordinaria realizada en el ejercicio se ha debido al ajuste de la dotación a las nuevas bases de cálculo.

De acuerdo con lo establecido en el Real Decreto 1588/1999, de 15 de octubre, por el que se aprueba el Reglamento sobre la instrumentación de los compromisos por pensiones de las empresas con los trabajadores y beneficiarios, la Sociedad deberá proceder, antes del 1 de enero del año 2001 a adaptar la materialización de sus compromisos a lo establecido en la disposición adicional primera de la Ley 8/1987 de 8 de junio y a externalizar el fondo interno de pensiones. Los compromisos podrán ser objeto de un plan de financiación cuya duración será, como máximo, de 10 años.

Por el cambio de tablas existe la obligación de periodificar linealmente en los próximos nueve años 1.128 millones de pesetas.

Según se indica en la nota 4j), la provisión de la indemnización por años de servicio en el Grupo de Empresas IANSA se calcula en base del valor actual, método del costo devengado del beneficio, considerando una tasa de interés del 7% anual y una permanencia esperada de 22 años.

Los movimientos de la provisión en el Grupo durante el ejercicio es el siguiente (en millones de pesetas):

		Importe
Saldo a 30 de septiembre de 1999		14.896
Pagos realizados		(2.266)
Traspaso a resultados en el ejercicio		(198)
Dotación del ejercicio a resultados		2.262
Cuota anual	790	
Cuota extraordinaria	655	
Coste financiero	817	
SALDO A 30 DE SEPTIEMBRE DEL 2000		14.694

El detalle por sociedades es el siguiente (en millones de pesetas):

		Importe
Matriz		13.915
Arrocerías Herba (Grupo)		58
Compañía Agrícola de Tenerife		12
Grupo de Empresas IANSA		709
TOTAL		14.694

18. OTRAS PROVISIONES

Durante este ejercicio se han producido los siguientes movimientos (en millones de pesetas):

	Importe
Saldo a 30 de Septiembre de 1999	7.314
Reclasificaciones	(10)
Aplicaciones	(3.413)
Dotaciones	2.127
SALDO A 30 DE SEPTIEMBRE DEL 2000	6.018

Las aplicaciones del ejercicio corresponden, principalmente, a indemnizaciones por bajas de personal del Grupo Inversiones Greenfields, Ltd.

En las dotaciones del ejercicio se incluyen 1.057 millones de pesetas correspondientes al valor actual de los compromisos de un seguro de vida vitalicio existente con ciertos pasivos de la Sociedad Matriz, de acuerdo con el resultado del estudio actuarial.

Del saldo a 30 de septiembre del 2000 que presenta esta cuenta, 3.585 millones de pesetas corresponden a provisiones, hechas por la matriz, para litigios derivados de actuaciones judiciales en curso y otras reclamaciones para las que los Administradores de la Sociedad estiman que de su resolución final no se derivarán pasivos adicionales; 1.236 millones de pesetas a Inversiones Greenfields, Ltd. destinadas, fundamentalmente, a cubrir eventuales ajustes patrimoniales de sus sociedades participadas y otras provisiones varias; 1.057 millones de pesetas a la dotación comentada en el párrafo anterior.

19. DEUDAS CON ENTIDADES DE CREDITO

El desglose de las partidas que componen las deudas con Entidades de crédito y sus fechas de vencimiento son las siguientes (en millones de pesetas):

CREDITOS	IMPORTE	2001/2002	2002/2003	2003/2004	2004/2005
<i>Azucarera Ebro Agrícolas</i>	8.486	2.829	2.828	2.829	
Chase Manhattan Bank	22.847	6.754	3.756	10.237	2.100
Créditos bancarios del Grupo Inversiones Greenfields, Ltd.	6.578	6.454	124		
Créditos bancarios del Grupo Herba, S.A.	3.056	2.628	428		
Otros (Jesús Navarro, Catesa y Agroteo)	72	72			
Total Grupo Consolidado Largo Plazo	41.039	18.737	7.136	13.066	2.100
Créditos bancarios de Azucarera Ebro Agrícolas, S.A.	15.927				
Créditos bancarios del Grupo Inversiones Greenfields, Ltd.	31.375				
Créditos bancarios del Grupo Herba, S.A.	15.140				
Créditos bancarios de Vasco de Gama	2.176				
Resto Grupo	1.000				
Total Grupo Consolidado Corto Plazo	65.618				

En relación con el préstamo sindicado del Chase Manhattan Bank, la Sociedad matriz se obliga a cumplir determinadas condiciones que restringen la disposición, segregación o escisión de los activos de sí misma así como de las sociedades del Grupo y ratios de solvencia que a 30 de septiembre del 2000 son cumplidos por la Sociedad.

El coste financiero de la deuda a largo plazo referenciada a Mibor o Libor, según los casos, oscila entre +0,2% y +0,4% (margen de la entidad financiera).

Igualmente en los créditos correspondientes al Grupo de Inversiones Greenfields, Ltd. existen condiciones que restringen la libertad de enajenación de acciones de las Sociedades de dicho Grupo y ciertos ratios de solvencia que a 30 de septiembre del 2000 son cumplidos por el mismo.

20. OTRAS DEUDAS

El saldo a 30 de septiembre del 2000 de éste epígrafe asciende a 2.012 millones de pesetas y está formado por compromisos no comerciales: saldos con proveedores de inmovilizado y de cuentas corrientes personales. La disminución respecto al ejercicio anterior se debe en parte a su refinanciación a Otras Deudas a largo plazo

21. GARANTIAS COMPROMETIDAS

A 30 de septiembre del 2000 existen en la matriz las siguientes garantías dadas en forma de avales bancarios (en millones de pesetas):

	Importe
Ante tribunales y corporaciones por reclamaciones económico-administrativas y aplazamiento de impuestos	5.491
Ante FEGA, aduanas y terceros como garantía de cumplimiento de operaciones de tráfico normal	12.062
Ante bancos como garantía de cumplimiento de operaciones de tráfico normal	248
Otros avales	508
	18.309

Adicionalmente, el Grupo Herba tiene concedidas garantías mediante avales bancarios por importe de 8.083 millones de pesetas y Campos Chilenos, S.A. mantiene en prenda, en garantía de préstamos bancarios recibidos, acciones de Empresas IANSA, S.A., equivalentes al 37,2% del capital de esta Sociedad.

22. SITUACION FISCAL

22.1. Con fecha 3 de diciembre de 1998 le fue concedido el régimen de declaración consolidada para este ejercicio y los dos siguientes al grupo formado por:

- Azucarera Ebro Agrícolas, S.A.
- Agroutrera, S.A.
- Fincas e Inversiones Ebro, S.A.
- Volckaert Pérez Borrás, S.A.
- Azucarera de El Carpio, S.A.
- Azucarera Española, S.L.
- Compañía Agrícola de Tenerife, S.A.

22.2. El detalle del impuesto devengado del Grupo correspondiente al ejercicio cerrado a 30 de septiembre del 2000 es el siguiente (en millones de pesetas):

Resultado contable antes de impuestos		17.305
	<i>Aumentos</i>	<i>Disminuciones</i>
<u>Diferencias permanentes</u>		
- Por ajustes de consolidación	2.867	808
- De sociedades individuales		
De la matriz	39	750
De otras sociedades	8.076	4.688
	10.982	6.246
Resultado contable ajustado		4.736
Impuesto sobre Sociedades :		
Cuota (variable según el país. Tipo medio resultante 30,64%)		6.754
Deducción por doble imposición, inversiones y otras		(358)
IMPUESTO DEVENGADO		6.396

22.3. Movimiento de impuestos diferidos/anticipados (en millones de pesetas):

MOVIMIENTOS	Anticipados	Diferidos
Saldo a 30 de septiembre de 1999	6.625	4.134
Generados en el ejercicio	2.324	2.410
Aplicados en el ejercicio	(64)	(247)
SALDO A 30 DE SEPTIEMBRE DEL 2000	8.885	6.297

22.4. Impuestos diferidos/anticipados por compañía (en millones de pesetas):

	Impuesto	
	Anticipado	Diferido
Azucarera Ebro Agrícolas	7.211	3.574
Fincas e Inversiones Ebro	4	
Arrocerías Herba	143	574
Jesús Navarro	31	
Compañía Agrícola de Tenerife	160	7
Inversiones Greenfields (grupo)	1.274	2.140
Azucarera Ebro Agrícolas Gestión de Patrimonio	62	2
SALDO A 30 DE SEPTIEMBRE DEL 2000	8.885	6.297

22.5. El detalle de las bases imponibles negativas pendientes de compensación de las sociedades dependientes más significativas es el siguiente (en millones de pesetas):

Herba (Grupo)	Catesa	Vasco de Gama	Greenfields	Último ejerc. de aplicación
		293		2.000
128				2.001
74		303		2.002
203		517		2.003
87		1.795		2.004
128	581			2.005
65	111		26.553	2006 y sig.
685	692	2.908	26.553	

22.6. Permanecen abiertos a inspección los siguientes ejercicios del grupo fiscal de Azucarera Ebro Agrícolas, S.A. para los impuestos mencionados a continuación:

	DESDE EL EJERCICIO		
	EA	SGAE	AEA
Impuesto :			
Impuesto sobre Sociedades	95/96	96/97	1998
Impuesto sobre el Valor Añadido	95/96	96/97	1998
Impuesto sobre la Renta de las Personas Físicas	1996	1996	1998
Otros	1996	1996	1998
Impuestos especiales	1997	1997	1998

Como consecuencia de diversas inspecciones fiscales llevadas a cabo sobre la Sociedad matriz, las sociedades previas a la fusión y las sociedades que forman el grupo fiscal, el importe de las actas firmadas en disconformidad al final del ejercicio asciende a 8.527 millones de pesetas para las que se han constituido las provisiones que los Administradores consideran necesarias.

En relación a las actas de alcohol, los asesores fiscales consideran que las mencionadas actas no son conformes a derecho, motivo por el cual no se ha efectuado ninguna provisión.

23. OPERACIONES CON EMPRESAS DEL GRUPO Y ASOCIADAS

El detalle de las operaciones más significativas con empresas del Grupo no consolidadas es el siguiente (en millones de pesetas):

CONCEPTOS	Empresas del Grupo
Compras	594
Gastos financieros	9
Otros gastos	961
Ventas	594
Ingresos financieros	9
Otros ingresos	961

24. INGRESOS Y GASTOS

- a) El desglose por actividades de la cifra de ventas es el siguiente (en millones de pesetas):

CONCEPTO	Importe
Azucareras	171.407
Arrocerías	60.948
Congelados y conservas	10.518
Agropecuarias	22.306
Frutas y hortalizas	8.654
Actividad inmobiliaria (venta de terrenos)	1.775
Otros	19.598
TOTAL IMPORTE NETO	295.206

La distribución del importe neto de la cifra de negocios por mercados geográficos es el siguiente (en millones de pesetas):

CONCEPTO	Importe
España (Península y Baleares)	142.310
Resto Comunidad Europea (incluye Canarias, Ceuta y Melilla)	47.379
Resto OCDE	8.339
Mercosur	8.719
Resto del mundo	88.459
TOTAL IMPORTE NETO	295.206

- b) El detalle de las compras de mercaderías, materias primas, otros materiales y la variación de existencias es el siguiente (en millones de pesetas):

CONCEPTO	Importe
Consumo y compras de mercaderías	27.163
Compras de materias primas y otros materiales	165.472
Otros gastos externos	15.868
Variación de existencias	26
TOTAL	208.529

- c) Otros gastos extraordinarios

El detalle de los otros gastos extraordinarios del ejercicio es el siguiente (en millones de pesetas):

	Importe
<u>Otros gastos extraordinarios</u>	
Ajuste compromisos de pensiones	619
Otras coberturas sociales	1.059
Otros ajustes procedentes de ejercicio anteriores	268
Pagos por bajas incentivadas	1.770
Provisiones y regulaciones extraordinarias Vasco da Gama	584
Gastos extraordinarios diversos y corrección monetaria de Inversiones Greenfields	1.578
Otros gastos extraordinarios	322
RESULTADOS EXTRAORDINARIOS	6.200

25. OTRA INFORMACION

25.1. La remuneración global devengada por los miembros del Consejo de Administración de Azucarera Ebro Agrícolas, S.A. en este ejercicio ascendió a 468 millones de pesetas en concepto de salarios, dietas y participación estatutaria.

La Sociedad no tiene concedido ningún tipo de crédito ni anticipo a miembros del Consejo de Administración, ni ha contraído obligaciones por su cuenta por avales o garantías.

Los miembros del Consejo de Administración que desempeñan puestos ejecutivos son beneficiarios del seguro colectivo de vida suscrito por la empresa para todo el personal.

25.2. La distribución de los gastos de personal en las empresas del Grupo durante este ejercicio es el siguiente (en millones de pesetas):

	Importe
Sueldos y salarios	22.919
Seguridad Social a cargo de la empresa	4.281
Indemnizaciones	68
Otras cargas sociales	1.345
TOTAL GASTOS PERSONAL	28.613

El número medio de empleados durante el ejercicio en las empresas del Grupo ha sido (en millones de pesetas):

	Fijos	Eventuales	Total
Mandos titulados	710	43	753
Administrativos	957	135	1.092
Otro personal	2.782	995	3.777
TOTAL	4.449	1.173	5.622

25.3. Aspectos derivados de la adaptación al Euro

La Sociedad, tiene desde hace varios años en marcha el proyecto de adaptación de todos sus sistemas informáticos al euro, no estimando que se produzcan envilecimientos anticipados en sus aplicaciones informáticas ni necesidad de efectuar provisiones para cubrir las posibles pérdidas que eventualmente se pudieran ocasionar, que son estimadas como no significativas. Tampoco se prevé la necesidad de realizar inversiones significativas motivadas por la introducción del euro. Asimismo, no se prevé que se generen diferencias de cambio significativas por la adaptación de los distintos importes monetarios al Euro, ni diferencias por redondeos, o diferencias de conversión.

25.4 Plan de Modernización y Optimización

El Consejo de Administración de Azucarera Ebro Agrícolas, S.A., en su sesión de 30 de agosto de 1999, aprobó por unanimidad el Plan de Modernización y Optimización de la competitividad industrial de la Sociedad, que fue presentado en dicha fecha al Ministerio de Economía y Hacienda y remitido a la Comisión Nacional del Mercado de Valores el 2 de septiembre de 1999.

Los puntos más significativos del Plan son:

- La Compañía invertirá 25.000 millones de pesetas en la mejora de sus instalaciones industriales en los próximos cinco años.
- Se aumentará la dimensión de las fábricas mediante la concentración de la producción para acercarse al tamaño de las fábricas europeas.
- El objetivo es alcanzar los niveles de productividad de los principales competidores europeos y preparar la Compañía para un mercado que se espera sea más abierto y competitivo a partir de la nueva OCM del azúcar en el 2001.
- El Plan se llevará a cabo en el marco de un proceso de diálogo y consenso con los agentes sociales, agricultores e instituciones.

En la actualidad prosiguen los estudios técnicos que deben permitir adoptar una decisión sobre los centros fabriles óptimos por zonas y las medidas prioritarias de modernización para alcanzar los objetivos deseados. Al no haber sido adoptada una decisión definitiva no ha sido registrada en las cuentas anuales adjuntas ninguna provisión para cubrir los posibles costes asociados a la implantación de dicho plan de modernización.

26. HECHOS POSTERIORES AL CIERRE DEL EJERCICIO

Proyecto de fusión de Azucarera Ebro Agrícolas, S.A. y Puleva, S.A.

Los Consejos de Administración de Azucarera Ebro Agrícolas, S.A. y Puleva, S.A. celebrados el día 23 de octubre de 2000, han formulado un Proyecto de fusión entre ambas sociedades, mediante la absorción de Puleva, S.A. por Azucarera Ebro Agrícolas, S.A., que será sometido, para su aprobación, a sus respectivas Juntas Generales Extraordinarias de Accionistas que han sido convocadas para los días 13 de diciembre de 2000, en primera convocatoria, y 14 de diciembre de 2000, en segunda convocatoria.

Como consecuencia del proceso de fusión, el Consejo de Administración de Azucarera Ebro Agrícolas, S.A. propondrá a su Junta General de Accionistas el cambio de la denominación social de la Sociedad absorbente por la de Ebro Puleva, S.A.

Los elementos más significativos del Proyecto de fusión son los siguientes:

a) Tipo de canje

El tipo de canje de las acciones, que ha sido determinado sobre la base de los valores reales de los patrimonios y de las capitalizaciones bursátiles de las sociedades que participan en la fusión, será de una acción de nueva emisión de Azucarera Ebro Agrícolas, S.A., por cada ocho acciones de Puleva, S.A. sin compensación complementaria en dinero.

b) Derechos de las nuevas acciones

Las nuevas acciones tendrán plenos derechos políticos desde la fecha de su suscripción, y económicos desde el día 1 de enero de 2001, pero no participarán en los dividendos acordados con cargo a los beneficios obtenidos en los ejercicios cerrados en el año 2000, sin perjuicio de que se ha acordado que el Consejo de Administración de Azucarera Ebro Agrícolas, S.A. proponga a la primera Junta General de Accionistas que se celebre después de la inscripción de la fusión, la distribución de un dividendo extraordinario, con cargo a reservas de libre disposición, por importe de 0,12 euros, al que también tendrán derecho los titulares de las acciones de nueva emisión.

El Consejo de Administración de Azucarera Ebro Agrícola, S.A. acordará el pago de un dividendo a cuenta del ejercicio cerrado el 30 de septiembre de 2000 por importe de 44 pesetas por acción que será el dividendo definitivo ya que no se pagará ningún dividendo complementario al mismo.

El Consejo de Administración de Puleva, S.A. no acordará el pago de ningún dividendo a cuenta del ejercicio 2000 ni propondrá el pago de dividendo alguno con cargo a dicho ejercicio.

c) Ampliación del capital social de Azucarera Ebro Agrícolas, S.A.

Azucarera Ebro Agrícolas, S.A. ampliará su capital social en el importe necesario de acuerdo con la relación de canje señalada anteriormente, mediante la emisión de nuevas acciones del mismo valor nominal que las actualmente existentes, pertenecientes a la única clase y serie de acciones, representadas por medio de anotaciones en cuenta. La diferencia entre el valor nominal de las acciones a emitir y el valor patrimonial recibido de Puleva, S.A. en virtud de la fusión se considerará prima de emisión.

Las nuevas acciones se destinarán en exclusiva, junto con la totalidad de las poseídas por la Sociedad como autocartera, a su canje por las de los accionistas de Puleva, S.A. a resultas de la transmisión en bloque, como consecuencia de la fusión, del patrimonio social de esta entidad a favor de Azucarera Ebro Agrícolas, S.A., que adquirirá por sucesión universal todos los derechos y obligaciones de Puleva, S.A.

No se atribuirá ninguna clase de ventaja en la Sociedad absorbente a los expertos independientes que intervengan en el proyecto de fusión ni a los administradores de las sociedades que se fusionan.

d) Fecha a partir de la cual las operaciones de la Sociedad extinguida se consideraran realizadas a efectos contables por cuenta de Azucarera Ebro Agrícolas, S.A.

Las operaciones de la Sociedad Puleva, S.A. se considerarán realizadas a efectos contables por cuenta de la Sociedad absorbente a partir del 1 de enero de 2001.



AZUCARERA EBRO AGRICOLAS, S.A.

**INFORME DE GESTION
GRUPO**

EJERCICIO 1999/2000

SECTOR DEL AZUCAR Y DERIVADOS

SOCIEDAD	Capital y Reservas Miles Ptas.	Participación		Facturación Miles Ptas.	Resultados Miles Ptas.
		Directa	Indirecta		
Azucarera El Carpio, S.A. Sociedad Unipersonal	67.000	100		192.000	19.000 (1)
Compañía de Melazas, S.A.	28.000	50		45.000	6.000 (1)
Debroman, S.A.	1.000	70			
Ses Ibérica, S.A.	411.000	50		514.000	(27.000) (1)
Semillas Seleccionadas de Remolacha, S.A.	499.000	66,6		812.000	51.000 (1)

(1) Resultado después de impuestos.

Azucarera El Carpio ha continuado con el proceso de fabricación de azúcar líquido, en régimen de maquila, que fabrica para su accionista único Azucarera Ebro Agrícolas, S.A., Durante el ejercicio la compañía ha producido 10.434 Tm. de azúcar líquido, un 41,8% superior a la cifra del pasado año en consonancia con el incremento de la demanda de este producto que se utiliza principalmente en el sector de bebidas refrescantes.

El volumen de ventas por los costes de maquila ascendió a 190 millones de pesetas con un aumento del 28,5% en relación al año anterior. El beneficio fue de 19 millones, el año anterior había tenido pérdidas de 6 millones.

Compañía de Melazas, S.A., (COMEL) cuya actividad comercial es la venta de melazas de remolacha y caña azucarera tanto de origen nacional como de importación fundamentalmente para el Sector de alimentación animal. En este ejercicio 99/00 la compañía alcanzó un volumen de ventas de 159.000 Tm. lo que supone una disminución del 2% con respecto al pasado ejercicio, la razón principal es que debido a la abundancia de materia prima barata (cereales) se importó menos melaza de caña.

Hay que reseñar que la comercialización de mezclas con melaza iniciada el pasado año ha tenido una evolución muy positiva alcanzando las 2.713 Tm. multiplicando por 4 veces las del año anterior. El resultado alcanzó los 6 millones de pesetas 50% superior al año anterior.

Ses Ibérica, sociedad dedicada al procesado y ventas de semillas de remolacha, y en la que nuestra Sociedad participa al 50% junto con la multinacional holandesa Advanta Seeds, tuvo este año un ejercicio mas difícil que el anterior, ya que nuevamente se vio afectada por la reducción de la superficie sembrada en la Zona Norte y por una menor disponibilidad de variedades recomendadas en las listas publicadas por Aimcra. Sus ventas que alcanzaron los 514 millones de pesetas representan una disminución del 25% con respecto al ejercicio

anterior. El beneficio, después de la dotación de una provisión de 30 millones para riesgos, fue negativo de 27 millones de pesetas.

Semillas Seleccionadas de Remolacha, S.A., Sociedad en la que nuestra compañía participa en un 66% ha completado un ejercicio en el que su actividad ha venido condicionada por la reducción de la contratación de remolacha tanto en la Zona Norte como en la Zona Sur. La facturación, en consecuencia, se ha situado en 813 millones de pesetas con un descenso del 11,5% en relación con el año anterior. Al mismo tiempo se ha acentuado la competencia en el sector lo que ha llevado a la compañía a que, a pesar de mantener una posición de liderazgo su participación haya descendido al 24%, cinco puntos inferior a la del pasado año. Pese a todo, el resultado después de impuestos ha alcanzado los 51 millones de pesetas.

La empresa ha continuado sus proyectos en I+D que, en colaboración con Aimcra y la Azucarera Ebro Agrícolas, viene desarrollando hace cuatro años para la Mejora de la Calidad Tecnológica de la Remolacha de siembra otoñal, de los que próximamente se esperan obtener variedades mejor adaptadas a las necesidades del cultivo en aquella zona.

SECTOR DEL ARROZ

Arrocerías Herba y Grupo Consolidado

SOCIEDAD	Capital y Reservas Miles Ptas.	Participación		Facturación Miles Ptas.	Resultados Miles Ptas.
		Directa	Indirecta		
Arrocerías Herba (GRUPO)	14.729.000	60	-	63.274.068	2.251.152 (1)
Arrocerías Herba, S.A.	5.461.000	60		34.226.004	2.326.594 (2)
Arrocerías S. Martín, S.A.	487.000		60	133.000	2.177 (2)
Agrinco, S.A.	64.000			8.001	1.655 (2)
Arrocerías Sevillanas, S.A.	22.000		60	67.139	(658) (2)
Nomen Productos Alimenticios, S.A.	1.016.000		60	3.374.960	162.228 (2)
Riceherba Internacional, S.A.	7.917.000		60	-	259.296 (2)
Rizzerie Franco Americaine	(46.000)		60	1.030.867	(106.098) (2)
Arrozeíras Mundiarroz, S.A.	2.484.000		60	7.427.281	946.623 (2)
Mundi Riso, S.L.	1.769.000		60	6.586.025	6.665 (2)
Joseph Heap & Sons Lts (Grupo)	1.016.000		53,4	4.700.391	394.079 (2)
Cotemsa	898.000		60	100.146	19.940 (2)
Productos La Fallera, S.L.			48,5	3.257.790	160.341 (2)
Boost Nutrition, N.V. (Grupo)	2.193.000		30,6	16.951.183	45.089 (2)
Herba Hellas	20.000		45	2.086.409	52.723 (2)
Mundi Riz	71.000		60	572.829	(28.466) (2)

(1) Resultado después de impuestos

(2) B.A.I.

CAMPAÑA ARROCERA

En España, la campaña arrocera de 1999 se desarrolló con bastante normalidad. La superficie cultivada sobrepasó en, aproximadamente, 5.000 Has. la Superficie Máxima Garantizada (SMG) por la UE, que es de 104.970 Has. La cosecha de arroz resultante fue buena en general, tanto en cantidad como en calidad.

Durante la presente campaña se ha completado el calendario de descensos del precio de intervención del arroz previstos por la vigente OCM del sector, habiendo quedado estabilizado en 298,34 €/Tn de arroz. Ello ha contribuido al descenso en nuestros costes de adquisición de materia prima comunitaria en torno al 5% (especialmente en el arroz de grano largo), aunque también en nuestros precios de venta a clientes industriales.

La cosecha ha ofrecido buenos resultados en cuanto a la calidad y cantidad del arroz producido, especialmente la variedad "Indica" de la que se han adquirido a los productores 261.000 Tm.

La fuerte competencia del arroz procedente de países terceros acogidos a regímenes arancelarios preferenciales ha tenido un efecto negativo sobre los márgenes de la compañía en arroz vaporizado. No obstante la planta de Herba en Sevilla ha funcionado a pleno rendimiento, habiéndose vaporizado 116.270 Tm. de arroz cáscara en el ejercicio.

VENTAS

A pesar del descenso del precio medio de nuestras ventas industriales, el importe neto de la cifra de negocios consolidada del ejercicio ascendió a 63.274 millones de pesetas, igualando casi la cota establecida en el ejercicio precedente (63.880 millones de pesetas).

Es de señalar la incorporación al perímetro de consolidación de las actividades de la nueva filial alemana EURYZA, que contribuye de forma importante a la consolidación del negocio del GRUPO, no solo por su volumen, sino también por las marcas que comercializa. Con ello, se refuerza el carácter marquista de nuestra actividad comercial en toda Europa.

La marca "La Cigala" sigue como líder destacada en Portugal donde aumenta su cuota de mercado y rentabilidad (592 millones de beneficio neto).

INVERSIONES

Las inversiones netas realizadas en inmovilizado material durante el ejercicio por el GRUPO HERBA han ascendido a 2.412 millones de pesetas. De ellas, 1.322 millones de pesetas corresponden a diversos proyectos acometidos por la matriz Arrocerías Herba, S.A., entre los que destacan los relativos a innovación tecnológica, que suponen un decidido paso en el desarrollo de una nueva generación de productos dentro de nuestro sector.

A estas inversiones se une la incorporación del inmovilizado material de la nueva filial alemana EURYZA, por importe bruto de 2.277 millones de pesetas, lo que refuerza notablemente el "músculo" productivo del GRUPO HERBA.

Cabe resaltar también la inversión realizada por la filial marroquí MUNDIRIZ en la construcción de una nueva fábrica arroceras en el norte de Marruecos, con una cifra de inversión de 557 millones de pesetas al 31 de agosto de 2000. Se espera terminar dicha instalación en el transcurso del primer trimestre del nuevo ejercicio, estando también avanzadas las gestiones para la inmediata distribución de arroz con nuestra marca LA CIGALA en dicho país.

En el apartado de las inversiones financieras, durante el ejercicio se ha adquirido el 100% de la mencionada sociedad alemana EURYZA (a través de la filial belga BOOST NUTRITION), así como una participación minoritaria del 24,5% en la filial COTEMSA (hasta totalizar el 100% de su capital). Asimismo, se ha realizado una ampliación de capital en la filial marroquí MUNDIRIZ, por importe de 55 millones de pesetas.

Por otra parte, en el ejercicio se ha producido la venta del 20% de la participación que mantenía el GRUPO en la filial francesa INTERCO, dado que nuestra posición en dicha empresa no era considerada de interés estratégico.

FILIALES

El desenvolvimiento de las filiales del GRUPO en el ejercicio ha sido, en líneas generales, muy satisfactorio. Destacaron por su aportación al resultado consolidado las filiales ARROZEIRAS MUNDIARROZ, que se ha consolidado como la primera marca de arroz en Portugal (592 millones de pesetas de beneficio neto), y JOSEPH HEAP & SONS (Reino Unido), que continúa su sólida línea de beneficios (293 millones de pesetas). A destacar también el desarrollo de la filial italiana MUNDIRISO, que ha alcanzado su nivel de actividad para obtener un significativo "cash-flow" positivo.

Por el contrario, el único caso de pérdidas de cierta significación lo representa la filial francesa RIZERIE FRANCO AMERICAINE que, tras el cese de su actividad productiva, ha totalizado pérdidas por importe de 106 millones de pesetas. Para el nuevo ejercicio, esta filial no deberá de incurrir en nuevas pérdidas operativas, esperándose una importante plusvalía por la venta del solar donde se ubica la fábrica.

En el aspecto organizativo, cabe resaltar la reordenación de actividades llevada a cabo durante el ejercicio sobre las distintas empresas del GRUPO en España, con el doble objetivo de reducir costes de operación y optimizar la gestión integrada del GRUPO. Para su materialización, ha sido de gran utilidad la implantación del nuevo sistema informático SAP R/3 en el conjunto de dichas empresas, como vehículo de integración y comunicación de toda la organización del GRUPO en España.

RESULTADOS

El beneficio neto consolidado del ejercicio ha ascendido a 2.251 millones de pesetas, lo que supone un incremento del 11% sobre el ejercicio precedente. Este resultado cabe

conceptuarlo de muy satisfactorio, teniendo en consideración la política de dotación a provisiones establecida, y supone un paso firme en la estabilidad de resultados obtenidos, basados en la diversificación de mercados y en la innovación tecnológica.

EVOLUCIÓN PREVISIBLE PARA EL EJERCICIO 2000/2001

Para el nuevo ejercicio 2000/2001 la Dirección del GRUPO HERBA espera poder continuar con esta línea de afianzamiento de su negocio, en el ámbito nacional e internacional, así como de sus resultados. La posible modificación de la OCM del arroz, actualmente en fase de estudio y discusión, no debería afectar negativamente los intereses de nuestro GRUPO, más bien al contrario, podrá revitalizar la actividad de un sector maduro como es el del arroz.

Por otra parte, se ha efectuado una importante apuesta por la innovación tecnológica para el desarrollo de nuevos productos, que afianzará la posición del GRUPO HERBA en la vanguardia y liderazgo del sector arrocero europeo.

SECTOR DE CONSERVAS DE PESCADO

GRUPO VASCO DE GAMA

SOCIEDAD	Capital y Reservas Miles Esc.	Participación		Facturación Miles Esc.	Resultados Miles Esc.
		Directa	Indirecta		
Vasco de Gama Industrias Transformadoras, (Grupo)	(5.199.000)	95,36		3.601.000	(755.000) (1)
Imperial Conservera, S.A.	(584.000)	-	95,36	-	(13.000) (2)
Fábricas de Conservas Patria, S.A.	(64.000)	-	95,36	-	(8.000) (2)
Food Premier, S.A.	134.000	-	95,36		(1.170) (2)

(1) Resultado después de impuestos

(2) B.A.I.

En el periodo que transcurre entre el 1 de Octubre de 1.999 y el 30 de Septiembre de 2.000, el Grupo Vasco de Gama ha registrado los siguientes hechos que pueden considerarse significativos:

En el mercado nacional la facturación alcanzó los 2.576 millones de escudos, cifra muy similar a la obtenida en el año anterior que se situó en 2.528 millones. En el mercado exterior sin embargo la facturación descendió hasta 1.025 millones de escudos lo que significa un descenso del 33% motivado principalmente por la competencia de fabricantes marroquies y otras empresas portuguesas en el mercado italiano que supone el 78% de las exportaciones de la empresa. En el mercado interior la compañía sigue manteniendo una participación del 15%.

Durante el ejercicio el precio de la materia prima ha tenido un comportamiento favorable a los intereses de la empresa. Tanto el atún como la caballa han mantenido unos precios bajos en el ejercicio, al igual que los aceites tanto de girasol como de oliva influidos estos últimos por la excelente producción habida en España. El coste de la sardina sin embargo ha aumentado al haber disminuido el número de capturas en Portugal.

Los precios de producto terminado se han mantenido estables para las conservas de sardina y caballa en tanto que en atún se han comportado a la baja siguiendo la tendencia de la materia prima.

Durante el año se han producido cambios importantes en los órganos de dirección de la Sociedad, buscando una mayor eficiencia empresarial. También el Consejo de Administración ha sido remodelado.

La producción de la fábrica de Socoa, cerrada en el pasado ejercicio, fue totalmente absorbida por las de Imperconser y Patria en las que además la plantilla se redujo en 55 personas.

En el mes de febrero tuvo lugar la venta de la fábrica de Socoa al ayuntamiento de Ilhavo.

A pesar de las mejoras en el margen de fabricación las cargas financieras que soporta la compañía han generado pérdidas.

OTRAS ACTIVIDADES AGRICOLAS

SOCIEDAD	Capital y Reservas Miles Ptas.	Participación		Facturación Miles Ptas.	Resultados Miles Ptas.
		Directa	Indirecta		
JILOCA INDUSTRIAL, S.A.	166.000	60		299.000	50.000 (1)
FINCAS E INVERSIONES					
EBRO, S.A. (FINEBRO)	1.910.000	100		108.000	22.000 (1)
AGROTEO, S.A.	85.000	72,98		149.000	11.000 (1)

(1) Resultado después de impuestos

Finebro, S.A., empresa que dentro del Grupo gestiona tanto las fincas propiedad del mismo como aquellas que, para labores de investigación y divulgación, se llevan en arriendo o aparcería, ha realizado un ejercicio satisfactorio, habiéndose cumplido los objetivos que a esta actividad se encomendaban en el presupuesto.

Hay que destacar que, entre los cultivos que se realizan en las distintas explotaciones, tienen especial interés los trabajos que se realizan en remolacha, donde además de comprobar el comportamiento de nuevas variedades y técnicas de cultivo, se han iniciado estudios tendentes a profundizar en el conocimiento del manejo y conservación de la raíz con posterioridad al arranque. La conclusión de los mismos, que requerirán todavía algunos ciclos de cultivo adicionales, confiamos en que serán de gran utilidad para el negocio azucarero.

En nuestra explotación principal, la finca La Rasa, que el Grupo posee en la provincia de Soria, hay que reseñar que han continuado los trabajos de implantación del viñedo, iniciados hace ya tres años y cuyo resultado podemos considerar también satisfactorio.

Esta sociedad facturó en el ejercicio 108 millones de pesetas alcanzando un resultado al cierre del mismo de 22 millones de pesetas netos.

Jiloca Industrial, S.A., la empresa del Grupo, que instalada en los terrenos de la cerrada Azucarera de Santa Eulalia en Teruel, dedica su actividad a la producción y venta de agronutrientes y abonos especiales ha tenido en el ejercicio un incremento tanto en su actividad como en resultados, habiendo alcanzado los 299 millones en su cifra de ventas y 50 millones en el beneficio neto, aumentos que significan el 9,5 y el 4% respectivamente sobre las cifras del pasado año.

Un crecimiento que viene produciéndose de forma continua, después de 11 años de funcionamiento.

Dentro de sus productos destacan los ácidos húmicos y la materia orgánica líquida que se suministra a los fabricantes de productos a granel (20% de su actividad) y los abonos solubles para la fertirrigación que se comercializan al por menor, que constituyen un 80% del negocio.

Cabe reseñar que de su facturación un 62% de las ventas se realiza en España y que el resto, el 38%, provienen de la exportación siendo Portugal, Italia y Turquía los países que absorben una mayor parte de dichas exportaciones.

En un sector ágil, dinámico y creativo, la compañía ha sabido hacerse con una posición de prestigio que permite augurar buenas perspectivas de futuro.

Agroteo, S.A., es una sociedad conjunta constituida entre nuestra empresa y la Cooperativa Tera, Esla, Orbigo (TEO) para prestación de servicios a los agricultores.

Sus objetivos son la divulgación de la tecnología del cultivo, el asesoramiento a los agricultores, la prestación de servicios de siembra y recolección, así como otros servicios diversos que pudieran demandar los contratantes.

En la actualidad cuenta con 421 agricultores asociados de la Zona de Castilla y León, y ha prestado servicios remunerados de recolección a 1.960 Has. y a 1.250 Has. de siembra, tanto en la Zona Norte como Sur.

Los beneficios han alcanzado los 11 millones de pesetas.

SECTOR DE ESPECIAS, POSTRES Y CONDIMENTOS

SOCIEDAD	Capital y Reservas Miles Ptas.	Participación		Facturación Miles Ptas.	Resultados Miles Ptas.
		Directa	Indirecta		
JESUS NAVARRO, S.A.	566.000.000	50		5.416.000	86.000 (1)
GRECOM, S.A.	5.950.000 mad		37,18	134.000	-

(1) Resultado después de impuestos

Durante el ejercicio de referencia Jesús Navarro, ha continuado su crecimiento. Las ventas que alcanzan los 5.416 millones de pesetas suponen un aumento del 2,8% sobre el pasado año.

Dentro de la actividad comercial el incremento global de las ventas se distribuye como sigue: En la península las ventas aumentaron el 3,0%, en Canarias dicho incremento fue del 4,5% y en el exterior las ventas descendieron ligeramente 1,5% sobre las del ejercicio precedente.

La homologación de los productos de la empresa en la Norma ISO 9002 avala la calidad de los mismos y conlleva un valor añadido diferenciador respecto de su competencia, tomando así la delantera a un mercado que sin duda muy pronto exigirá esta certificación a todos los productos.

Durante este periodo, la filial Grecom que opera en el mercado marroquí mantuvo su actividad en niveles parecidos a los del ejercicio anterior con ventas que se situaron en 134 millones de pesetas.

El beneficio de la compañía creció de manera importante alcanzando los 86 millones de pesetas, 31 más que el ejercicio anterior lo que representa un 56% de aumento.

SECTOR DE CONSERVAS VEGETALES, PLATANOS Y PLANTAS ORNAMENTALES

SOCIEDAD	Capital y Reservas Miles Ptas.	Participación		Facturación Miles Ptas.	Resultados Miles Ptas.
		Directa	Indirecta		
Compañía Agrícola de Tenerife, S.A.	3.984.000	99,88		2.230.000	80.000 (1)
SAT Tajinaste, S.A.	1.000		33,84		5.000 (2)

(1) Resultado después de impuestos

(2) B.A.I.

La Compañía Agrícola de Tenerife, S.A., empresa en que nuestra Sociedad ostenta un 99,88% del capital, tiene dos divisiones en su actividad que realizan negocios claramente diferenciados. De un lado la división de plátanos y plantas, cuyas instalaciones radican en la Isla de Tenerife y del otro la división Arotz de conservas y congelados vegetales con especial dedicación a los productos silvestres cuya producción radica en Navaleno (Soria).

En el ejercicio, el negocio insular ha venido caracterizado por el esfuerzo continuado en la modernización de las plataneras. En estos momentos cuenta con 92 Has. de plátano de las que 77 se encuentran en plena producción, 14 recién plantadas y 1 en transformación, que dieron lugar a una producción total de 2.051 Tms., cifra significativamente igual a la del ejercicio pasado al no haberse recuperado la plantación del duro temporal sufrido en Enero de 1.999, daños que fueron repuestos por el seguro figurando como extraordinarios el pasado año.

En plantas ornamentales la Sociedad alcanzó en el ejercicio la mayor venta conocida en esta actividad alcanzando la cifra de 345 millones de pesetas, superior a la del pasado ejercicio en un 13%.

Por cuanto respecta a Arotz, ha continuado el plan de reducción de costes y racionalización de la producción hacia aquellos de mayor margen y estabilidad.

Las campañas de los tres productos principales de la División se desarrollaron del siguiente modo: en trufa, la campaña fue mediocre ya que las fuertes heladas de finales de Diciembre recortaron en gran medida la producción, asimismo la calidad fue muy irregular durante toda la campaña obteniéndose mucha trufa baja de color y helada. En total se procesaron 4.000 Kg. de materia prima frente a los 1.440 Kg. del año anterior que recordamos fue la peor campaña en 50 años.

En cuanto a hongos, la producción fue también discreta en cuanto a cantidad unos 200.000 Kg. de materia prima, cifra prácticamente igual a la del año anterior.

La campaña de castañas fue buena, no obstante, la producción, 3.600 Tm., fue inferior a la del año precedente, campaña excepcional en la que Arotz procesó 4.200 Tm. de materia prima.

Por lo que respecta a la actividad comercial, la castaña y el hongo supusieron el 60% de las ventas de Arotz, que alcanzaron en este ejercicio los 1.400 millones de pesetas. En el aspecto comercial cabe destacar un aumento del margen bruto sobre ventas que mejoró en cinco puntos respecto al presupuesto. La actividad comercial de Arotz sigue siendo netamente exportadora. Por países el principal cliente de Arotz es Francia con un 35% de las ventas, seguido de España y Suiza, con el 24% cada una, Italia el 14%, Reino Unido y EEUU con el 3% conjuntamente.

En el conjunto del ejercicio la facturación de CATESA alcanzó los 2.230 millones de pesetas, inferior a los 2.550 del pasado año principalmente debido al ajuste de producción llevado a cabo en Arotz y al menor precio percibido en las ventas de plátano a la península, cifra esta última, que será compensada, con posterioridad al ejercicio por la Ayuda Comunitaria.

El resultado neto de 80 millones es inferior a los 292 del pasado ejercicio teniendo en cuenta que en aquel figuraron como ingresos extraordinarios las indemnizaciones percibidas por el vendaval de Enero de 1.999, que todavía han afectado en este ejercicio a la producción y los resultados financieros procedentes de la venta de las diferentes participaciones que tenía en sociedades del grupo, a la matriz.

GESTION DEL PATRIMONIO

Azucarera Ebro Agrícolas GDP, S.L.

SOCIEDAD	Capital y Reservas Miles Ptas.	Participación		Facturación Miles Ptas	Resultados Miles Ptas.
		Directa	Indirecta		
Azucarera Ebro Agrícolas Gestión de Patrimonio, S.L. Sociedad Unipersonal	8.590.000	100%		1.775.000	529.000 (1)

(1) Resultado después de impuestos

En Diciembre de 1.999 se constituyó esta Sociedad cuyo fin es la gestión de los activos inmobiliarios de Azucarera Ebro Agrícolas no afectos a la producción. La fórmula de constitución fue mediante aportación no dineraria de rama de actividad de dichos activos que previamente habían sido ordenados y clasificados.

El objetivo principal de este primer año de vida de la Sociedad ha sido la racionalización y optimización de los elementos que constituyeron el activo de la misma, condición necesaria para competir con éxito en el mercado inmobiliario en el que se desarrolla esta actividad.

Como hechos más relevantes del ejercicio se pueden destacar los siguientes :

- Venta de los solares de la Sociedad sitios en los términos de Navas y Mambblas y Urdán, en el Barrio de Santa Isabel (Zaragoza).
- Enajenación del 60% de la finca ubicada en el número 149 del Paseo de Zorrilla de Valladolid en la que se ha constituido una Comunidad de Bienes para la explotación conjunta del aprovechamiento urbanístico que se asigna a la misma.
- Ventas de inmuebles en el Edificio Luxemburgo de la calle Pirineos en Sevilla.
- Se encuentran en curso distintos desarrollos urbanísticos de parcelas que constituyen el patrimonio de la Sociedad y que cuyo valor se verá incrementado sujeto al éxito en la conclusión de las mismas.

En el ejercicio beneficio neto de la sociedad ascendió a 529 millones de pesetas neto que. El dividendo distribuido integro a la Sociedad matriz y accionista único fue de 416 pesetas.

DESARROLLO DE LAS ACTIVIDADES EN CHILE

SOCIEDAD	Capital y Reservas Millones Pesos	PARTICIPACION		Facturación Millones Pesos	Beneficio Millones Pesos
		Directa	Indirecta		
Greenfields	28.957	100%			581 (1)
Campos Chilenos	64.139		51%	-	236 (1)
Empresas IANSA	169.908		23,02%	271.873	2.239 (1)

(1) Resultado después de impuestos

En el transcurso del ejercicio las actividades de la filial chilena han estado orientadas a reforzar la gestión en los negocios estratégicos y a la redifinición de la estrategia en aquellos no definidos como "core business" de la empresa.

En este sentido se han reordenado las participaciones de la asociación con Bonduelle hecho que ha significado con desdoblamiento en la actividad de congelados de forma que, mientras Iansa mantendrá en exclusiva las operaciones en Chile, Bonduelle lo hará en Brasil y Argentina.

Con el mismo objetivo se ha reestructurado la organización financiera de la empresa con la creación de una sociedad para la gestión profesionalizada del crédito a agricultores y clientes de la sociedad.

Se han continuado los trabajos iniciados en el ejercicio anterior para la tecnificación y mejora de cultivo de la remolacha en los que nuestra empresa, Azucarera Ebro Agrícolas, juega un papel dinamizador importante.

Finalmente y para mejorar el conocimiento y control de las operaciones de la filial se han situado en puestos ejecutivos de la misma a personas pertenecientes a la plantilla de nuestra Sociedad.

Por lo que respecta a los resultados del período la filial no ha podido abstraerse a las distintas coyunturas desfavorables que, en el mismo, han afectado a los negocios en que esta se desenvuelve.

En la actividad azucarera la crisis de precios del mercado mundial y la que también padece la demanda interna del país han, provocado una disminución de las ventas y de la participación de mercado de la misma, hechos ambos que, aunque en vías de solución han afectado a los márgenes de esta actividad.

En la actividad de producción de pasta de tomate, en la que Iansa tiene un papel destacado en Chile, la coyuntura de precios mundiales, los menores en los últimos 9 años e inferiores en un 25% al promedio del periodo aludido han generado problemas en la exportación de la producción y en los márgenes.

La fabricación de concentrados de manzana ha sido por primer año realizada por la nueva Sociedad Patagonia, fruto de la unión de Iansa y Carghill, para el desarrollo de esta producción. A pesar de que la unión constituido un éxito por cuanto respecta a las sinergias derivadas de la misma, la falta de materia prima determinada por la climatología del año ha supuesto, aunque con mayores márgenes, una importante reducción de ingresos para la firma.

La red de supermercados agrícolas, aunque superó con creces las ventas del año anterior, ha padecido la debilidad de la demanda chilena y su comportamiento ha resultado peor de lo esperado.

Al peso chileno se ha depreciado un 8% con respecto al dólar norteamericano en el período a que se refiere este informe lo que facilitará en el futuro la actividad comercial de la empresa.

Como consecuencia de lo expuesto Greenfields, la cabeza de nuestra inversión en Chile, facturó consolidadamente, en su primer ejercicio de 12 meses, 272.000 millones de pesos equivalentes al cambio actual de 93.000 millones de pesetas. El resultado alcanzado, siguiendo las normas de plan contable español, ascendió a 581 millones de pesos chilenos, 190 millones de pesetas.

El desglose de ventas por actividad es como sigue:

	Millones de Pesos	Millones de Pesetas	%
Azúcar y derivados	142.029	48.600	52,3
Congelados y conservas	25.083	8.600	9,2
Agropecuarias	53.176	18.200	19,6
Frutas y hortalizas	25.431	8.700	9,3
Supermercados agrícolas	21.938	7.500	8,1
Otros	4.216	1.400	1,5
	271.873	93.000	

BIOCARBURANTES

Por acuerdo del Consejo de Administración en su reunión del 25 de Julio de 2.000 nuestra Sociedad, constituyó junto con el Grupo Abengoa la sociedad mercantil **Biocarburantes de Castilla y León, S.A.**, en la que ambas entidades poseen el 50% de capital.

El objeto de esta empresa es la fabricación de etanol partiendo de materias primas vegetales para su utilización, mediante conversión o mezcla, como aditivo de los combustibles tradicionales. Se trata, en síntesis, de utilizar productos renovables para producir carburantes.

Es un proyecto que responde a lo que entendemos que hoy es una demanda social y económica para responder a las siguientes necesidades:

- Disminuir los efectos de los gases contaminantes y el efecto invernadero, según los Acuerdos de la cumbre de Kyoto.
- Valorizar los excedentes y subproductos agrícolas y forestales.
- Dinamizar la actividad de la agricultura y el desarrollo de las zonas rurales.
- Reducir la dependencia exterior en materia energética y contribuir al equilibrio de la balanza de pagos.
- Cumplir con los objetivos del Libro Blanco de la Energía de la U.E. que propone para el año 2.010 que un 12% de la energía utilizada proceda de fuentes renovables.

Se han iniciado los trámites para la construcción de una planta de producción de bioetanol con capacidad para 200.000 m³ anuales que utilizará como materia prima cereales y biomasa, proceso este último que supone un gran avance tecnológico, que está siendo en la actualidad desarrollado con éxito en Estados Unidos, país que lidera el desarrollo de los biocarburantes. El coste total de la inversión se aproxima a 28.000 millones de pesetas.

El abastecimiento de la planta requerirá 270.000 Tm./año de cereales lo que permitirá poner el cultivo en más de 100.000 Has. de las que actualmente se encuentran en retirada obligatoria. Adicionalmente se requerirán más de 400.000 Tm. de paja o residuos forestales.

La producción de la planta tiene como destino su mezcla directa (conocida como "blending") con los carburantes tradicionales en las proporciones autorizadas por la legislación vigente en esta materia.

Como resultado del proceso en el tratamiento de cereales se producirá también un residuo proteico que tras su secado y prensado posterior constituye una fuente energética en la alimentación del ganado.

Tras los estudios preliminares se ha concluido que dentro de la Comunidad Autónoma de Castilla y León su ubicación más favorable se encuentra en la provincia de Salamanca.

PARTICIPACIONES ENAJENADAS EN EL EJERCICIO

Tal y como se informa en el epígrafe Otros acuerdos del Consejo de Administración, la Sociedad enajenó la participación que poseía en el negocio de foie-grass y derivados del pato durante el mes de Diciembre de 1.999. Los estados financieros adjuntos contienen la información relativa al desarrollo de este negocio en el período 1 de Octubre 99 a 31 de Diciembre del mismo año en el que las mercantiles francesas **ETS Pierre Gueraçague y SARL Geradis** operaron dentro del Grupo Consolidado.

Durante dicho periodo las dos empresas facturaron un total de 2.579 millones de pesetas. El resultado de este periodo quedo incluido en el precio de la venta.

En el tiempo que abarca este informe la Sociedad enajenó la participación correspondiente a **Volkaert Pérez Borrás, S.A.**, por entender que el tipo de negocio que realizaba y el volumen del mismo tiene pocas sinergias en la nueva línea estratégica definida para el Grupo. La empresa facturó hasta el 30 de Septiembre 408 millones de pesetas. Los resultados del período están incluidos en el precio de venta de 130 millones de pesetas.



Madrid, 23 de noviembre de 2000

COMISION NACIONAL DEL MERCADO DE VALORES
Paseo de la Castellana, 19
28046 MADRID


Rfa.: Hecho relevante número 2000/81646

Muy señores nuestros:

Se acompaña anexo al hecho relevante número 2000/81646.

Atentamente,

Fdo.: Catalina Sánchez Salor.



Madrid, 28 de noviembre de 2000

COMISION NACIONAL DEL MERCADO DE VALORES
Paseo de la Castellana número 19
28046 MADRID

Muy señores nuestros:

En relación al hecho relevante número 81646, adjunto se acompaña el Informe de Auditoría correspondiente al ejercicio social de Azucarera Ebro Agrícolas, S.A. y de su Grupo Consolidado, cerrado a 30 de septiembre de 2000.

Atentamente,

J. Martínez-Simancas