


**PROMOTORA DE INFORMACIONES, S.A.**



***CUENTAS ANUALES DEL EJERCICIO 1999  
JUNTO CON EL INFORME DE GESTION  
DEL EJERCICIO 1999***


## INFORME DE AUDITORÍA DE CUENTAS ANUALES

A los Accionistas de  
Promotora de Informaciones, S.A.:

1. Hemos auditado las cuentas anuales de PROMOTORA DE INFORMACIONES, S.A. (PRISA), que comprenden el balance de situación al 31 de diciembre de 1999 y la cuenta de pérdidas y ganancias y la memoria correspondientes al ejercicio anual terminado en dicha fecha, cuya formulación es responsabilidad de los Administradores de la Sociedad. Nuestra responsabilidad es expresar una opinión sobre las citadas cuentas anuales en su conjunto, basada en el trabajo realizado de acuerdo con las normas de auditoría generalmente aceptadas, que requieren el examen, mediante la realización de pruebas selectivas, de la evidencia justificativa de las cuentas anuales y la evaluación de su presentación, de los principios contables aplicados y de las estimaciones realizadas.
2. De acuerdo con la legislación mercantil, los Administradores presentan, a efectos comparativos, con cada una de las partidas del balance de situación, de la cuenta de pérdidas y ganancias y del cuadro de financiación, además de las cifras del ejercicio 1999, las correspondientes al ejercicio anterior. Nuestra opinión se refiere exclusivamente a las cuentas anuales del ejercicio 1999. Con fecha 5 de abril de 1999 emitimos nuestro informe de auditoría sobre las cuentas anuales del ejercicio 1998, en el que expresamos una opinión que incluía una salvedad.
3. PROMOTORA DE INFORMACIONES, S.A. (PRISA), como cabecera del grupo, presenta cuentas anuales consolidadas. Con esta misma fecha, emitimos nuestro informe de auditoría sobre las cuentas anuales consolidadas del ejercicio 1999 que incluye una salvedad por la amortización anticipada de ciertos fondos de comercio, lo cual incrementaría el beneficio consolidado en 6.856 millones de pesetas. La Nota 4-c de la memoria adjunta describe el efecto de la consolidación, en comparación con las cuentas anuales individuales adjuntas.
4. En nuestra opinión, las cuentas anuales del ejercicio 1999 adjuntas expresan, en todos los aspectos significativos, la imagen fiel del patrimonio y de la situación financiera de PROMOTORA DE INFORMACIONES, S.A. al 31 de diciembre de 1999 y de los resultados de sus operaciones y de los recursos obtenidos y aplicados durante el ejercicio anual terminado en dicha fecha y contienen la información necesaria y suficiente para su interpretación y comprensión adecuada, de conformidad con principios y normas generalmente aceptados que guardan uniformidad con los aplicados en el ejercicio anterior.

5. El informe de gestión adjunto del ejercicio 1999 contiene las explicaciones que los Administradores de la Sociedad consideran oportunas sobre la situación de la Sociedad, la evolución de sus negocios y sobre otros asuntos y no forma parte integrante de las cuentas anuales. Hemos verificado que la información contable que contiene el citado informe de gestión concuerda con las cuentas anuales del ejercicio 1999. Nuestro trabajo como auditores se limita a la verificación del informe de gestión con el alcance mencionado en este mismo párrafo y no incluye la revisión de información distinta de la obtenida a partir de los registros contables de la Sociedad.

ARTHUR ANDERSEN



Juan José Roque

17 de marzo de 2000

**PROMOTORA DE INFORMACIONES, S.A.**

***CUENTAS ANUALES DEL EJERCICIO 1999***

NIF

A 28297059

DENOMINACIÓN SOCIAL

PROMOTORA DE INFORMACIONES,

S.A.

Espacio destinado para las firmas de los administradores

UNIDAD (1)

Pesetas

999111

Miles

999112

X

Millones

999113

## ACTIVO

EJERCICIO 1999 (2)

EJERCICIO 1998 (3)

<b>A) ACCIONISTAS (SOCIOS) POR DESEMBOLSOS NO EXIGIDOS</b> .....	110000		
<b>B) INMOVILIZADO</b> .....	120000	44.611.709	35.701.716
<b>I. Gastos de establecimiento</b> .....	121000		
<b>II. Inmovilizaciones inmateriales</b> .....	122000	25.953	2.366.314
1. Gastos de investigación y desarrollo .....	122010		
2. Concesiones, patentes, licencias, marcas y similares .....	122020	18.104	18.104
3. Fondo de comercio .....	122030		
4. Derechos de traspaso .....	122040	1.500	1.500
5. Aplicaciones informáticas .....	122050	34.973	22.202
6. Derechos s/bienes en régimen de arrendamiento financiero .....	122060	-	3.782.217
7. Anticipos .....	122070		
8. Provisiones .....	122080		
9. Amortizaciones .....	122090	(28.624)	(1.457.709)
<b>III. Inmovilizaciones materiales</b> .....	123000	9.425.318	6.269.894
1. Terrenos y construcciones .....	123010	12.464.575	7.761.917
2. Instalaciones técnicas y maquinaria .....	123020	477.127	471.419
3. Otras instalaciones, utillaje y mobiliario .....	123030	235.103	229.976
4. Anticipos e inmovilizaciones materiales en curso .....	123040	535.063	41.741
5. Otro inmovilizado .....	123050	448.441	330.658
6. Provisiones .....	123060		
7. Amortizaciones .....	123070	(4.734.991)	(2.565.816)
<b>IV. Inmovilizaciones financieras</b> .....	124000	32.424.970	24.336.998
1. Participaciones en empresas del grupo .....	124010	18.749.143	12.685.464
2. Créditos a empresas del grupo .....	124020		
3. Participaciones en empresas asociadas .....	124030	13.836.138	11.193.662
4. Créditos a empresas asociadas .....	124040		
5. Cartera de valores a largo plazo .....	124050	72.356	552.000
6. Otros créditos .....	124060		
7. Depósitos y fianzas constituidos a largo plazo .....	124070	65.949	67.898
8. Provisiones .....	124080	(298.616)	(162.026)
9. Administraciones Públicas a largo plazo .....	124100		
<b>V. Acciones propias</b> .....	125000	2.735.468	2.728.510
<b>VI. Deudores por operaciones de tráfico a largo plazo</b> .....	126000		

(1) Marque las casillas correspondientes, según exprese las cifras en unidades, miles o millones de pesetas. Todos los documentos que integran las cuentas anuales deben elaborarse en la misma unidad.  
 (2) Ejercicio al que van referidas las cuentas anuales.  
 (3) Ejercicio anterior.

NIF A 28297059

DENOMINACIÓN SOCIAL  
PROMOTORA DE INFORMACIONES,  
S.A.

Espacio destinado para las firmas de los administradores

ACTIVO		EJERCICIO 199 <u>9</u> (1)	EJERCICIO 199 <u>8</u> (2)
C) GASTOS A DISTRIBUIR EN VARIOS EJERCICIOS .....	130000		
D) ACTIVO CIRCULANTE .....	140000	25.719.704	16.492.565
I. Acclonistas por desembolsos exigidos .....	141000		
II. Existencias .....	142000		
1. Comerciales .....	142010		
2. Materias primas y otros aprovisionamientos .....	142020		
3. Productos en curso y semiterminados .....	142030		
4. Productos terminados .....	142040		
5. Subproductos residuos y materiales recuperados .....	142050		
6. Anticipos .....	142060		
7. Provisiones .....	142070		
III. Deudores .....	143000	5.865.024	3.824.515
1. Clientes por ventas y prestaciones de servicios .....	143010	10.655	23.803
2. Empresas del grupo, deudores .....	143020	2.044.751	1.205.127
3. Empresas asociadas, deudores .....	143030	73.125	217.532
4. Deudores varios .....	143040	43.785	35.822
5. Personal .....	143050		
6. Administraciones Públicas .....	143060	3.692.708	2.342.231
7. Provisiones .....	143070		
IV. Inversiones financieras temporales .....	144000	19.831.363	12.605.714
1. Participaciones en empresas del grupo .....	144010		
2. Créditos a empresas del grupo .....	144020	1.964.079	146.400
3. Participaciones en empresas asociadas .....	144030		
4. Créditos a empresas asociadas .....	144040		
5. Cartera de valores a corto plazo .....	144050	17.867.284	12.647.840
6. Otros créditos .....	144060		
7. Depósitos y fianzas constituidos a corto plazo .....	144070		
8. Provisiones .....	144080	-	(188.526)
V. Acciones propias a corto plazo .....	145000		
VI. Tesorería .....	146000	22.610	50.221
VII. Ajustes por periodificación .....	147000	707	12.115
TOTAL GENERAL (A + B + C + D) .....	100000	70.331.413	52.194.281

(1) Ejercicio al que van referidas las cuentas anuales.

(2) Ejercicio anterior.

NIF A 28297059

DENOMINACIÓN SOCIAL  
PROMOTORA DE INFORMACIONES,  
S.A.

Espacio destinado para las firmas de los administradores

PASIVO		EJERCICIO 1999 <sup>(1)</sup>	EJERCICIO 1998 <sup>(2)</sup>
<b>A) FONDOS PROPIOS</b>	210000	52.090.590	43.036.403
I. Capital suscrito	211000	1.856.250	1.856.250
II. Prima de emisión	212000	618.750	618.750
III. Reserva de revalorización	213000	2.319.264	2.319.264
IV. Reservas	214000	35.217.765	31.556.519
1. Reserva legal	214010	371.250	371.250
2. Reservas para acciones propias	214020	2.735.468	2.728.510
3. Reservas para acciones de la sociedad dominante	214030		
4. Reservas estatutarias	214040	928.125	928.125
5. Diferencias por ajuste del capital a euros	214060		
6. Otras reservas	214050	31.182.922	27.528.634
V. Resultados de ejercicios anteriores	215000		
1. Remanente	215010		
2. Resultados negativos de ejercicios anteriores	215020		
3. Aportaciones de socios para compensación de pérdidas	215030		
VI. Pérdidas y Ganancias (beneficio o pérdida)	216000	12.078.561	6.685.620
VII. Dividendo a cuenta entregado en el ejercicio	217000		
VIII. Acciones propias para reducción de capital	218000		
<b>B) INGRESOS A DISTRIBUIR EN VARIOS EJERCICIOS</b>	220000		
1. Subvenciones de capital	220010		
2. Diferencias positivas de cambio	220020		
3. Otros ingresos a distribuir en varios ejercicios	220030		
4. Ingresos fiscales a distribuir en varios ejercicios	220050		
<b>C) PROVISIONES PARA RIESGOS Y GASTOS</b>	230000	1.723.896	359.462
1. Provisiones para pensiones y obligaciones similares	230010		
2. Provisiones para impuestos	230020	1.723.896	359.462
3. Otras provisiones	230030		
4. Fondo de reversión	230040		
<b>D) ACREEDORES A LARGO PLAZO</b>	240000	8.764.279	118.669
I. Emisiones de obligaciones y otros valores negociables	241000		
1. Obligaciones no convertibles	241010		
2. Obligaciones convertibles	241020		
3. Otras deudas representadas en valores negociables	241030		

(1) Ejercicio al que van referidas las cuentas anuales.

(2) Ejercicio anterior.

NIF A 28297059

DENOMINACIÓN SOCIAL  
PROMOTORA DE INFORMACIONES,  
S.A.

Espacio destinado para las firmas de los administradores

PASIVO		EJERCICIO 199 <sup>9</sup> (1)	EJERCICIO 199 <sup>8</sup> (2)
<b>D) ACREEDORES A LARGO PLAZO (Continuación)</b>			
II. Deudas con entidades de crédito .....	242000	2.656.160	
1. Deudas a largo plazo con entidades de crédito .....	242010	2.656.160	-
2. Acreedores por arrendamiento financiero a largo plazo .....	242020		
III. Deudas con empresas del grupo y asociadas .....	243000	732.754	-
1. Deudas con empresas del grupo .....	243010	732.754	-
2. Deudas con empresas asociadas .....	243020		
IV. Otros acreedores .....	244000	5.375.365	118.669
1. Deudas representadas por efectos a pagar .....	244010		
2. Otras deudas .....	244020	-	46.542
3. Fianzas y depósitos recibidos a largo plazo .....	244030	72.029	72.127
4. Administraciones Públicas a largo plazo .....	244050	5.303.336	-
V. Desembolsos pendientes sobre acciones no exigidos .....	245000		
1. De empresas del grupo .....	245010		
2. De empresas asociadas .....	245020		
3. De otras empresas .....	245030		
VI. Acreedores por operaciones de tráfico a largo plazo .....	246000		
<b>E) ACREEDORES A CORTO PLAZO .....</b>	<b>250000</b>	<b>7.752.648</b>	<b>8.679.747</b>
I. Emisiones de obligaciones y otros valores negociables .....	251000		
1. Obligaciones no convertibles .....	251010		
2. Obligaciones convertibles .....	251020		
3. Otras deudas representadas en valores negociables .....	251030		
4. Intereses de obligaciones y otros valores .....	251040		
II. Deudas con entidades de crédito .....	252000		
1. Préstamos y otras deudas .....	252010		
2. Deudas por intereses .....	252020		
3. Acreedores por arrendamiento financiero a corto plazo .....	252030		
III. Deudas con empresas del grupo y asociadas a corto plazo .....	253000	83.520	119.716
1. Deudas con empresas del grupo .....	253010	77.977	106.626
2. Deudas con empresas asociadas .....	253020	5.543	- 13.090

(1) Ejercicio al que van referidas las cuentas anuales.

(2) Ejercicio anterior.



NIF A 28297059

DENOMINACIÓN SOCIAL  
PROMOTORA DE INFORMACIONES,  
S.A.

Espacio destinado para las firmas de los administradores

PASIVO	EJERCICIO 199 <sup>9</sup> (1)	EJERCICIO 199 <sup>8</sup> (2)
<b>E) ACREEDORES A CORTO PLAZO (Continuación)</b>		
<b>IV. Acreedores comerciales</b> .....	254000	184.452
1. Anticipos recibidos por pedidos .....	254010	
2. Deudas por compras o prestaciones de servicios .....	254020	184.452
3. Deudas representadas por efectos a pagar .....	254030	
<b>V. Otras deudas no comerciales</b> .....	255000	7.484.676
1. Administraciones Públicas .....	255010	5.180.279
2. Deudas representadas por efectos a pagar .....	255020	192.516
3. Otras deudas .....	255030	2.111.881
4. Remuneraciones pendientes de pago .....	255040	
5. Fianzas y depósitos recibidos a corto plazo .....	255050	
<b>VI. Provisiones para operaciones de tráfico</b> .....	256000	
<b>VII. Ajustes por periodificación</b> .....	257000	-
<b>F) PROVISIONES PARA RIESGOS Y GASTOS A CORTO PLAZO</b> .....	260000	163.378
<b>TOTAL GENERAL (A + B + C + D + E + F)</b> .....	200000	70.331.413
		52.194.281

(1) Ejercicio al que van referidas las cuentas anuales.  
(2) Ejercicio anterior.

EMPL...RAL...IGIST...MERC...ES

# CUENTA DE PÉRDIDAS Y GANANCIAS NORMAL

6 P

NIF	A 28297059		UNIDAD (1)
DENOMINACIÓN SOCIAL	Espacio destinado para las firmas de los administradores		Pesetas <input type="text" value="999211"/>
PROMOTORA DE INFORMACIONES,			Miles <input type="text" value="999212"/>
S.A.			Millones <input type="text" value="999213"/>

EJEMPLAR PARA LOS REGISTROS MERCANTILES

DEBE		EJERCICIO 199 <sup>9</sup> (2)	EJERCICIO 199 <sup>8</sup> (3)
<b>A) GASTOS (A.1 a A.16)</b>	<b>300000</b>		
A.1. Reducción de existencias de productos terminados y en curso de fabricación	301000		
A.2. Aprovisionamientos	302000		
a) Consumo de mercaderías	302010		
b) Consumo de materias primas y otras materias consumibles	302020		
c) Otros gastos externos	302030		
A.3. Gastos de personal	303000	470.956	415.538
a) Sueldos, salarios y asimilados	303010	413.991	367.297
b) Cargas sociales	303020	56.965	48.421
A.4. Dotaciones para amortizaciones de inmovilizado	304000	744.534	729.211
A.5. Variación de las provisiones de tráfico	305000		
a) Variación de provisiones de existencias	305010		
b) Variación de provisiones y pérdidas de créditos incobrables	305020		
c) Variación de otras provisiones de tráfico	305030		
A.6. Otros gastos de explotación	306000	1.379.716	899.781
a) Servicios exteriores	306010	1.349.843	873.630
b) Tributos	306020	29.873	26.151
c) Otros gastos de gestión corriente	306030		
d) Dotación al fondo de reversión	306040		
<b>A.I. BENEFICIOS DE EXPLOTACIÓN</b>			
(B.1 + B.2 + B.3 + B.4 - A.1 - A.2 - A.3 - A.4 - A.5 - A.6)	301900	5.752.929	4.978.781
A.7. Gastos financieros y gastos asimilados	307000	484.111	74.863
a) Por deudas con empresas del grupo	307010	2.432	8.174
b) Por deudas con empresas asociadas	307020		
c) Por deudas con terceros y gastos asimilados	307030	481.679	66.619
d) Pérdidas de inversiones financieras	307040		
A.8. Variación de las provisiones de inversiones financieras	308000	(86.781)	188.526
A.9. Diferencias negativas de cambio	309000		
<b>A.II. RESULTADOS FINANCIEROS POSITIVOS</b>			
(B.5 + B.6 + B.7 + B.8 - A.7 - A.8 - A.9)	302900		


(1) Marque las casillas correspondientes, según exprese las cifras en unidades, miles o millones de pesetas. Todos los documentos que integran las cuentas anuales deben elaborarse en la misma unidad.  
 (2) Ejercicio al que van referidas las cuentas anuales. (3) Ejercicio anterior.

**CUENTA DE PÉRDIDAS  
Y GANANCIAS NORMAL**

NIF A 28297059

DENOMINACIÓN SOCIAL  
PROMOTORA DE INFORMACIONES,  
S.A.

Espacio destinado para las firmas de los administradores



DEBE		EJERCICIO 1999 <sup>(1)</sup>	EJERCICIO 1998 <sup>(2)</sup>
<b>A.III. BENEFICIOS DE LAS ACTIVIDADES ORDINARIAS</b>			
(A.I + A.II - B.I - B.II) .....	303900	5.593.631	4.891.001
A.10. Variación de las provisiones de inmovilizado inmaterial, material y cartera de control .....	310000	136.590	(304.367)
A.11. Pérdidas procedentes del inmovilizado inmaterial, material y cartera de control .....	311000	250	75.232
A.12. Pérdidas por operaciones con acciones y obligaciones propias .....	312000		
A.13. Gastos extraordinarios .....	313000	1.668.640	72.171
A.14. Gastos y pérdidas de otros ejercicios .....	314000		
<b>A.IV. RESULTADOS EXTRAORDINARIOS POSITIVOS</b>			
(B.9+B.10+B.11+B.12+B.13-A.10-A.11-A.12-A.13-A.14) ..	304900	10.011.142	2.285.177
<b>A.V. BENEFICIOS ANTES DE IMPUESTOS (A.III+A.IV-B.III-B.IV) ..</b>	<b>305900</b>	<b>15.604.773</b>	<b>7.176.178</b>
A.15. Impuesto sobre Sociedades .....	315000	3.526.212	490.558
A.16. Otros impuestos .....	316000		
<b>A.VI. RESULTADO DEL EJERCICIO (BENEFICIOS) (A.V-A.15-A.16)</b>	<b>306900</b>	<b>12.078.561</b>	<b>6.685.620</b>

EJEMPLAR PARA LOS REGISTROS MERCANTILES

(1) Ejercicio al que van referidas las cuentas anuales.  
(2) Ejercicio anterior.


# CUENTA DE PÉRDIDAS Y GANANCIAS NORMAL

8 P3

NIF A 28297059

DENOMINACIÓN SOCIAL  
**PROMOTORA DE INFORMACIONES,  
S.A.**

Espacio destinado para las firmas de los administradores



	HABER	EJERCICIO 199 <sup>9</sup> (1)	EJERCICIO 199 <sup>8</sup> (2)
<b>B) INGRESOS (B.1 a B.13)</b>	<b>400000</b>	20.402.789	9.327.133
B.1. Importe neto de la cifra de negocios	401000	8.348.135	7.023.311
a) Ventas	401010	6.401.605	5.407.841
b) Prestaciones de servicios	401020	1.946.530	1.615.470
c) Devoluciones y «rappels» sobre ventas	401030		
B.2. Aumento de existencias de productos terminados y en curso de fabricación	402000		
B.3. Trabajos efectuados por la empresa para el inmovilizado	403000		
B.4. Otros ingresos de explotación	404000		
a) Ingresos accesorios y otros de gestión corriente	404010		
b) Subvenciones	404020		
c) Exceso de provisiones de riesgos y gastos	404030		
<b>B.I. PÉRDIDAS DE EXPLOTACIÓN</b>			
<b>(A.1 + A.2 + A.3 + A.4 + A.5 + A.6 - B.1 - B.2 - B.3 - B.4)</b>	<b>401900</b>		
B.5. Ingresos de participaciones en capital	405000		
a) En empresas del grupo	405010		
b) En empresas asociadas	405020		
c) En empresas fuera del grupo	405030		
B.6. Ingresos de otros valores negociables y de créditos del activo inmovilizado	406000	174.912	147.106
a) De empresas del grupo	406010		
b) De empresas asociadas	406020		
c) De empresas fuera del grupo	406030	174.912	147.106
B.7. Otros intereses e ingresos asimilados	407000	63.120	28.503
a) De empresas del grupo	407010	20.207	26.305
b) De empresas asociadas	407020		
c) Otros intereses	407030	42.913	2.198
d) Beneficios en inversiones financieras	407040		
B.8. Diferencias positivas de cambio	408000		
<b>B.II. RESULTADOS FINANCIEROS NEGATIVOS</b>			
<b>(A.7 + A.8 + A.9 - B.5 - B.6 - B.7 - B.8)</b>	<b>402900</b>	159.298	87.780

(1) Ejercicio al que van referidas las cuentas anuales.  
(2) Ejercicio anterior.

EJEMPLAR PARA LOS REGISTROS MERCANTILES


**CUENTA DE PÉRDIDAS  
Y GANANCIAS NORMAL**

NIF **A 28297059**

DENOMINACIÓN SOCIAL

**PROMOTORA DE INFORMACIONES,  
S.A.**

Espacio destinado para las firmas de los administradores



HABER		EJERCICIO 199 <u>9</u> (1)	EJERCICIO 199 <u>8</u> (2)
<b>B.III. PÉRDIDAS DE LAS ACTIVIDADES ORDINARIAS</b>			
(B.I + B.II - A.I - A.II) .....	403900		
B.9. Beneficios en enajenación de inmovilizado inmaterial, material y cartera de control .....	409000	11.809.709	2.083.963
B.10. Beneficios por operaciones con acciones y obligaciones propias .....	410000	6.913	19.097
B.11. Subvenciones de capital transferidas al resultado del ejercicio .....	411000		
B.12. Ingresos extraordinarios .....	412000	-	25.153
B.13. Ingresos y beneficios de otros ejercicios .....	413000		
<b>B.IV. RESULTADOS EXTRAORDINARIOS NEGATIVOS</b>			
(A.10+A.11+A.12+A.13+A.14-B.9-B.10-B.11-B.12-B.13) ...	404900		
<b>B.V. PÉRDIDAS ANTES DE IMPUESTOS (B.III + B.IV - A.III - A.IV)</b>	405900		
<b>B.VI. RESULTADO DEL EJERCICIO (PÉRDIDAS) (B.V+A.15+A.16)</b>	406900		

(1) Ejercicio al que van referidas las cuentas anuales.  
(2) Ejercicio anterior.

EMPL...RAL...EGIS...MERC...LES

**PROMOTORA DE INFORMACIONES, S.A. (PRISA)**  
**BALANCES DE SITUACION AL 31 DE DICIEMBRE DE 1999 Y 1998**  
*(en miles de pesetas)*

ACTIVO	31.12.1999	31.12.1998	PASIVO	31.12.1999	31.12.1998
<b>A) INMOVILIZADO</b>	<b>44.611.709</b>	<b>35.701.716</b>	<b>A) FONDOS PROPIOS (Nota 9)</b>	<b>52.090.590</b>	<b>43.036.403</b>
I. INMOVILIZACIONES INMATERIALES (Nota 5)			I. CAPITAL SUSCRITO	1.856.250	1.856.250
1. Concesiones, patentes y otros	19.604	19.604	II. PRIMA DE EMISION	618.750	618.750
2. Aplicaciones informáticas	34.973	22.202	III. RESERVAS DE ACTUALIZACION	547.259	547.259
3. Derechos sobre bienes en régimen de arrendamiento financiero	-	3.782.217	IV. RESERVAS DE REVALORIZACION RDL 7/1996	1.772.005	1.772.005
4. Amortizaciones	(28.624)	(1.457.709)	V. RESERVAS		
	<b>25.953</b>	<b>2.366.314</b>	1. Reserva legal	371.250	371.250
II. INMOVILIZACIONES MATERIALES (Nota 6)			2. Reservas para acciones propias	2.735.468	2.728.510
1. Terrenos y construcciones	12.464.575	7.761.917	3. Reservas estatutarias	928.125	928.125
2. Instalaciones técnicas y maquinaria	477.127	471.418	4. Otras reservas	31.182.922	27.528.634
3. Otras instalaciones y mobiliario	235.103	229.976		<b>35.217.765</b>	<b>31.556.519</b>
4. Otro inmovilizado	448.441	330.658	VI. BENEFICIO DEL EJERCICIO	12.078.561	6.685.620
5. Anticipos e inmovilizado en curso	535.063	41.741	C) PROVISIONES PARA RIESGOS Y GASTOS (Nota 12)	1.723.896	359.462
6. Amortizaciones	(4.734.991)	(2.565.816)	D) ACREEDORES A LARGO PLAZO (Nota 10)	8.764.279	118.669
	<b>9.425.318</b>	<b>6.269.894</b>	I. DEUDAS CON EMPRESAS DEL GRUPO Y ASOCIADAS	732.754	-
III. INMOVILIZACIONES FINANCIERAS (Nota 7)			II. DEUDAS CON ENTIDADES DE CREDITO	2.656.160	-
1. Participaciones en Empresas del Grupo	18.749.143	12.685.464	III. ADMINISTRACIONES PUBLICAS	5.303.336	-
2. Participaciones en Empresas Asociadas	13.836.138	11.193.662	IV. OTRAS DEUDAS A LARGO PLAZO	72.029	118.669
3. Cartera de valores a largo plazo	72.356	552.000	E) ACREEDORES A CORTO PLAZO	7.752.648	8.679.747
4. Depósitos y fianzas	65.949	67.898	I. DEUDAS CON EMPRESAS DEL GRUPO Y ASOCIADAS	83.520	119.716
5. Provisiones Empresas del Grupo y Asociadas	(273.616)	(162.026)	II. ACREEDORES COMERCIALES	184.452	77.752
6. Provisiones cartera de valores a largo plazo	(25.000)	-	III. OTRAS DEUDAS NO COMERCIALES	5.180.279	5.022.485
	<b>32.424.970</b>	<b>24.336.998</b>	1. Administraciones Públicas	192.516	-
IV. ACCIONES PROPIAS (Nota 9)	2.735.468	2.728.510	2. Efectos comerciales a pagar	2.111.881	3.296.416
C) ACTIVO CIRCULANTE	25.719.704	16.492.565	3. Otras deudas	7.484.676	8.318.901
I. DEUDORES			IV. AJUSTES POR PERIODIFICACION	-	163.378
1. Clientes por prestación de servicios	54.440	59.625	<b>TOTAL PASIVO</b>	<b>70.331.413</b>	<b>52.942.281</b>
2. Empresas del Grupo y Asociadas deudoras	2.117.876	1.422.659			
3. Administraciones Públicas	3.692.708	2.342.231			
	<b>5.865.024</b>	<b>3.824.515</b>			
II. INVERSIONES FINANCIERAS TEMPORALES					
1. Créditos a Empresas del Grupo y Asociadas	1.964.079	146.400			
2. Cartera de valores a corto plazo (Nota 8)	17.867.284	12.647.840			
3. Provisión cartera de valores a corto plazo	-	(188.526)			
	<b>19.831.363</b>	<b>12.605.714</b>			
III. TESORERIA	22.610	50.221			
IV. AJUSTES POR PERIODIFICACION	707	12.115			
<b>TOTAL ACTIVO</b>	<b>70.331.413</b>	<b>52.194.281</b>			

**PROMOTORA DE INFORMACIONES, S.A. (PRISA)**  
**CUENTAS DE PERDIDAS Y GANANCIAS CORRESPONDIENTES A LOS EJERCICIOS 1999 Y 1998**  
*(en miles de pesetas)*

<b>DEBE</b>		<b>31.12.1999</b>	<b>31.12.1998</b>	<b>HABER</b>		<b>31.12.1999</b>	<b>31.12.1998</b>
<b>A) GASTOS</b>				<b>B) INGRESOS</b>			
1. Gastos de personal:				1. Importe neto de la cifra de negocios:			
a) Sueldos, salarios y asimilados		413.991	367.297	a) Prestación de servicios (Nota 13)		1.946.530	1.615.470
b) Cargas sociales		56.965	48.241	b) Ingresos de participaciones en el capital (Nota 13):			
2. Dotaciones para amortizaciones de inmovilizado		744.534	729.211	De Empresas del Grupo		5.816.818	5.042.048
3. Otros gastos de explotación:				De Empresas Asociadas		445.781	247.181
a) Servicios exteriores		1.349.843	873.630	De Empresas fuera del Grupo		139.006	118.612
b) Tributos		29.873	26.151				
<b>I. BENEFICIOS DE EXPLOTACION</b>		<b>5.752.929</b>	<b>4.978.781</b>				
4. Gastos financieros y asimilados:				2. Ingresos de valores mobiliarios		174.912	147.106
a) Por deudas con Empresas del Grupo (Nota 13)		2.432	8.174	3. Otros intereses e ingresos asimilados:			
b) Por deudas con terceros y gastos asimilados		481.679	66.689	a) De créditos a Empresas del Grupo y Asociadas (Nota 13)		20.207	26.305
5. Variación de las provisiones de inversiones financieras temporales (Nota 4.e)		(86.781)	188.526	b) Otros ingresos financieros		42.913	2.198
<b>II. RESULTADOS FINANCIEROS POSITIVOS</b>		<b>-</b>	<b>-</b>	<b>I. RESULTADOS FINANCIEROS NEGATIVOS</b>		<b>159.298</b>	<b>87.780</b>
<b>III. BENEFICIO DE LAS ACTIVIDADES ORDINARIAS</b>		<b>5.593.631</b>	<b>4.891.001</b>	4. Beneficios en enajenación de inmovilizado (Notas 7 y 13)		11.809.709	2.083.963
6. Variación de las provisiones de valores mobiliarios (Notas 4.c y 7)		136.590	(304.367)	5. Beneficios por operaciones con acciones propias		6.913	19.097
7. Pérdidas procedentes del inmovilizado		250	75.232	6. Ingresos extraordinarios		-	25.153
8. Gastos extraordinarios (Nota 13)		1.668.640	72.171				
<b>IV. BENEFICIOS EXTRAORDINARIOS POSITIVOS</b>		<b>10.011.142</b>	<b>2.285.177</b>				
<b>V. BENEFICIOS ANTES DE IMPUESTOS</b>		<b>15.604.773</b>	<b>7.176.178</b>				
9. Impuesto sobre Beneficios (Nota 12)		3.526.212	490.558				
<b>VI. BENEFICIO DEL EJERCICIO</b>		<b>12.078.561</b>	<b>6.685.620</b>				

*Las notas I a 18 y los Anexos I, II y III forman parte integrante de la Cuenta de Pérdidas y Ganancias del ejercicio 1999.*



**PROMOTORA DE INFORMACIONES, S.A.**

***MEMORIA DEL EJERCICIO 1999***



### 1.- Actividad de la Sociedad

Promotora de Informaciones, S.A., con domicilio social en Madrid, calle Gran Vía, 32 se constituyó el 18 de enero de 1972. Su actividad comprende, entre otras, la explotación de medios de comunicación social impresos y audiovisuales, la participación en sociedades y negocios, y la prestación de toda clase de servicios.

Durante el ejercicio 1999 la Sociedad ha realizado dos operaciones de aportación no dineraria de acciones y participaciones acogidas al régimen de neutralidad fiscal establecido en el Título VIII, Capítulo VIII de la Ley 43/1995 de 27 de diciembre del Impuesto sobre Sociedades. Estas operaciones se describen detalladamente en la Nota 7.- *Inmovilizaciones Financieras*.

### 2.- Bases de presentación de las cuentas anuales

Las cuentas anuales han sido obtenidas de los registros contables de la Sociedad y se presentan de acuerdo con el Plan General de Contabilidad, de forma que muestran la imagen fiel del patrimonio, de la situación financiera y de los resultados de la Sociedad. Las cuentas anuales del ejercicio 1999 que han sido formuladas por los Administradores se someterán a la aprobación de la Junta General de Accionistas, estimándose que serán aprobadas sin modificación alguna.

### 3.- Distribución de resultados

La propuesta de distribución de beneficios formulada por los Administradores de la Sociedad para el ejercicio 1999 es la siguiente, en miles de pesetas:

	Importe
<b>Bases de reparto</b>	
Beneficio del ejercicio	12.078.561
<b>Distribución</b>	
A Reservas Voluntarias	8.126.061
A Dividendos	3.712.500
A Retribución de los Consejeros	240.000

### 4.- Normas de valoración

Las principales normas de valoración utilizadas por la Sociedad en la elaboración de sus cuentas anuales del ejercicio 1999 han sido las siguientes:

**a) Inmovilizaciones inmateriales**

El epígrafe "Concesiones, patentes y otros" recoge los importes satisfechos para la adquisición de la propiedad o del derecho al uso de las diferentes manifestaciones de la misma. Se amortiza linealmente en cinco ejercicios.

El epígrafe "Aplicaciones informáticas" recoge los importes satisfechos para el desarrollo de programas informáticos específicos para la propia empresa o el importe incurrido en la adquisición a terceros de la licencia de uso de programas. Se amortiza en un periodo de tres ejercicios desde su puesta en funcionamiento.

La Sociedad en diciembre de 1999 ha ejercido la opción de compra del edificio que había adquirido bajo el régimen de arrendamiento financiero, traspasando el activo y la amortización acumulada a las correspondientes cuentas de Inmovilizado Material.

**b) Inmovilizaciones materiales**

El inmovilizado material adquirido con anterioridad al 31 de diciembre de 1996 está valorado a precio de coste actualizado de acuerdo con diversas disposiciones legales, siendo la última de estas, el Real Decreto-Ley 7/1996, de 7 de junio de medidas sobre la actualización de balances. Las adiciones posteriores se han valorado a coste de adquisición.

Los gastos de conservación y mantenimiento se contabilizan en la cuenta de pérdidas y ganancias del ejercicio en que se incurren.

La Sociedad amortiza su inmovilizado material de forma lineal, distribuyendo el coste de los activos entre los años de vida útil estimada, según el siguiente detalle:

	Años de vida útil
Edificios:	
. Nuevos	33
. Usados	16,5
Instalaciones técnicas y maquinaria	8,33 - 12,5
Mobiliario	10
Otro inmovilizado	4 - 10

**c) Inmovilizaciones financieras**

La Sociedad valora las participaciones en el capital de sociedades del Grupo o asociadas y los títulos sin cotización oficial al menor entre el coste de adquisición o el valor teórico-contable de las participaciones corregido, teniendo en cuenta el importe de las plusvalías tácitas existentes en el momento de la adquisición y que subsistan en el de la valoración posterior, mediante la correspondiente provisión. La variación de provisión imputada a la cuenta de pérdidas y ganancias del ejercicio 1999 asciende a 136.590 miles de pesetas.

Los beneficios futuros de las sociedades permitirán recuperar, en su caso, los costes de adquisición pagados en exceso sobre sus valores teórico-contables.

El epígrafe "*Depósitos y fianzas*" recoge el importe de las fianzas recibidas de arrendatarios depositadas en el IVIMA de acuerdo con la normativa vigente.

La Sociedad, como cabecera de Grupo, presenta cuentas anuales consolidadas. El efecto de la consolidación, en comparación con estas cuentas anuales individuales, supone un incremento de los activos del ejercicio 1999 de 36.938.223 miles de pesetas, de las reservas de 7.119.257 miles de pesetas y un incremento de los resultados de 2.162.544 miles de pesetas.

#### **d) Acciones propias**

Las acciones propias se valoran a su coste de adquisición, constituido por el importe total satisfecho más los gastos inherentes a cada operación. Las ventas de acciones a Promotora de Publicaciones, S.L. se dan de baja siguiendo criterios de asignación específica, siendo las acciones vendidas en cada caso, las de mayor antigüedad en cartera.

#### **e) Inversiones financieras temporales**

Los créditos no comerciales a corto plazo se registran por el importe entregado, incorporando los intereses devengados y pendientes de cobro al cierre del ejercicio.

Los depósitos a plazo fijo con vencimiento a corto plazo se valoran por su coste de adquisición más los intereses devengados pendientes de cobro a la fecha de cierre de las cuentas anuales.

Las inversiones realizadas en Fondos de Inversión Mobiliaria se valoran por su coste de adquisición corregido mediante la correspondiente provisión. La reversión de la provisión imputada a la cuenta de pérdidas y ganancias del ejercicio 1999 ascendió a 86.781 miles de pesetas. Las plusvalías de los fondos de inversión no materializadas obtenidas de los respectivos valores liquidativos, ascendían a 31 de diciembre de 1999, a 1.947.967 miles de pesetas.

#### **f) Provisiones para riesgos y gastos**

Corresponden a la provisión para impuestos, es decir al importe estimado de deudas tributarias cuyo pago no está aún determinado en cuanto a su importe exacto y es incierto en cuanto a la fecha en que se producirá, dependiendo del cumplimiento de determinadas condiciones.

Su dotación se ha efectuado en el momento en que la Sociedad ha tenido conocimiento del nacimiento de la obligación que la hace necesaria con cargo a los

epígrafes “Gastos extraordinarios” y “Gastos financieros y asimilados” de la cuenta de pérdidas y ganancias adjunta.

#### **g) Clasificación de las deudas entre corto y largo plazo**

Las deudas se contabilizan por su valor efectivo y se clasifican en función de sus vencimientos, considerando como deudas a corto plazo aquellas cuyo vencimiento, a partir de la fecha del balance, es inferior a doce meses, y a largo plazo las de vencimiento superior a doce meses o vencimiento incierto.

#### **h) Impuesto sobre beneficios**

El gasto por Impuesto sobre Sociedades se calcula en función del resultado económico antes de impuestos, aumentado o disminuido, según corresponda, por las diferencias permanentes con el resultado fiscal, entendiéndose éste como la base imponible del citado impuesto, y minorado por las bonificaciones y deducciones en la cuota.

Las diferencias temporales surgidas por la reinversión de beneficios extraordinarios y el arrendamiento financiero se contabilizan como impuesto diferido dentro del epígrafe “Administraciones Públicas” del pasivo del balance de situación, clasificándose a corto o largo plazo en función de su vencimiento.

La Sociedad se encuentra acogida al régimen de tributación de grupos de sociedades, de acuerdo con la Ley 43/1995, de 27 de diciembre, siendo Promotora de Informaciones, S.A. la sociedad dominante del Grupo.

La aplicación del régimen de tributación de grupos de sociedades supone la generación de diferencias temporales derivadas de la variación de las provisiones por depreciación de la cartera de valores incluidos en el Grupo consolidado, las cuales se contabilizan como impuesto anticipado dentro del epígrafe “Administraciones Públicas” del activo del balance de situación adjunto.

#### **i) Transacciones en moneda extranjera**

La conversión en moneda nacional de la moneda extranjera y de los créditos y débitos expresados en moneda extranjera se realizará aplicando el tipo de cambio vigente a la fecha de efectuar la correspondiente operación. Las diferencias de cambio que se produzcan en relación con dicha valoración se imputan al resultado del ejercicio.

Al cierre del ejercicio, la moneda extranjera y los créditos y débitos expresados en moneda extranjera se convierten al tipo de cambio a dicha fecha, llevándose a resultados las diferencias negativas existentes.

### j) Ingresos y gastos

Los ingresos y gastos se imputan en función del criterio del devengo con independencia del momento en que se produce la corriente monetaria o financiera derivada de ellos.

No obstante, y siguiendo el principio de prudencia, la Sociedad únicamente contabiliza los beneficios realizados a la fecha del cierre del ejercicio, en tanto que los riesgos y las pérdidas previsibles, aún siendo eventuales, se contabilizan tan pronto son conocidos.

### 5.- Inmovilizaciones inmateriales

El resumen de las transacciones efectuadas durante el ejercicio 1999 en las diferentes cuentas del inmovilizado inmaterial y de sus correspondientes amortizaciones acumuladas, en miles de pesetas, es el siguiente:

	Saldo al 31/12/98	Adiciones	Traspasos	Saldo al 31/12/99
<b>Coste</b>				
Concesiones, patentes y otros	19.604	-	-	19.604
Aplicaciones informáticas	22.202	12.771	-	34.973
Derechos sobre bienes en régimen de arrendamiento financiero	3.782.217	-	(3.782.217)	0
<b>Total coste</b>	<b>3.824.023</b>	<b>12.771</b>	<b>(3.782.217)</b>	<b>54.577</b>
<b>Amortización acumulada</b>				
Concesiones, patentes y otros	14.822	1.508	-	16.330
Aplicaciones informáticas	8.421	3.873	-	12.294
Derechos sobre bienes en régimen de arrendamiento financiero	1.434.466	294.416	(1.728.882)	0
<b>Total amortización acumulada</b>	<b>1.457.709</b>	<b>299.797</b>	<b>(1.728.882)</b>	<b>28.624</b>

La Sociedad ha ejercitado la opción de compra del contrato de arrendamiento financiero que mantenía sobre un edificio. En función de tal circunstancia se ha reclasificado el coste y la amortización acumulada a los correspondientes epígrafes del Inmovilizado Material, en función de la naturaleza del bien.

## 6.- Inmovilizaciones materiales

El resumen de transacciones durante el ejercicio 1999 en las diferentes cuentas del inmovilizado material y de sus correspondientes amortizaciones acumuladas es, en miles de pesetas, el siguiente:

	Saldo al 31/12/98	Adiciones	Trasposos	Retiros	Saldo al 31/12/99
<b>Coste</b>					
Terrenos	1.858.423	238.750	208.305	-	2.305.478
Construcciones	5.903.494	607.682	3.647.921	-	10.159.097
Instalaciones técnicas y maquinaria	471.418	5.872	-	(163)	477.127
Otras instalaciones y mobiliario	229.976	5.127	-	-	235.103
Otro inmovilizado	330.658	59.425	66.691	(8.333)	448.441
Anticipos e inmovilizado en curso	41.741	634.022	(140.700)	-	535.063
<b>Total coste</b>	<b>8.835.710</b>	<b>1.550.878</b>	<b>3.782.217</b>	<b>(8.496)</b>	<b>14.160.309</b>
<b>Amortización acumulada</b>					
Construcciones	2.057.246	342.328	1.728.882	-	4.128.456
Instalaciones técnicas y maquinaria	202.382	52.956	-	-	255.338
Otras instalaciones y mobiliario	120.578	24.348	-	-	144.926
Otro inmovilizado	185.610	25.105	-	(4.444)	206.271
<b>Total amortización acumulada</b>	<b>2.565.816</b>	<b>444.737</b>	<b>1.728.882</b>	<b>(4.444)</b>	<b>4.734.991</b>

Las adiciones corresponden principalmente a la adquisición de un solar en Córdoba, un edificio en Barcelona y las obras de remodelación de la sede actual de *EL PAIS*.

En el ejercicio 1996 y conforme a las normas de actualización de balances se incrementó el saldo de los distintos epígrafes del inmovilizado material. El detalle de la revalorización, la amortización acumulada y la dotación del ejercicio 1999 es el siguiente, en miles de pesetas:

	Revalorización	Amortización Acumulada	Dotación 1999
Terrenos	341.698	-	-
Construcciones	1.372.676	772.008	246.497
Instalaciones técnicas y maquinaria	14.869	6.221	2.538
Otras instalaciones y mobiliario	15.021	8.194	2.723
Otro inmovilizado	12.845	3.441	1.191
<b>Total</b>	<b>1.757.109</b>	<b>789.864</b>	<b>252.949</b>

## 7.- Inmovilizaciones Financieras

El resumen de transacciones registradas durante el ejercicio 1999 en las diferentes cuentas del inmovilizado financiero es el siguiente, en miles de pesetas:

	Saldo al 31/12/98	Adiciones	Retiros	Saldo al 31/12/99
<b>Coste</b>				
Participaciones en empresas del Grupo	12.685.464	15.572.017	(9.508.338)	18.749.143
Participaciones en empresas Asociadas	11.193.662	4.366.004	(1.723.528)	13.836.138
Cartera de valores a largo plazo	552.000	72.356	(552.000)	72.356
Depósitos y fianzas	67.898	1.536	(3.485)	65.949
<b>Total coste</b>	<b>24.499.024</b>	<b>20.011.913</b>	<b>(11.787.351)</b>	<b>32.723.586</b>
<b>Provisiones</b>				
En empresas del Grupo y Asociadas	162.026	192.752	(81.162)	273.616
En cartera de valores a largo plazo	-	25.000	-	25.000
<b>Total provisiones</b>	<b>162.026</b>	<b>217.752</b>	<b>(81.162)</b>	<b>298.616</b>

La Junta General de Socios de GRAN VIA MUSICAL DE EDICIONES, S.L. celebrada con fecha 9 de julio de 1999 acordó la realización de un aumento de capital social por importe de 1.140.000 Euros (189.680 miles de pesetas) con una prima de emisión de 8.600.000 Euros (1.430.920 miles de pesetas). Esta ampliación de capital fue suscrita íntegramente por PRISA mediante el desembolso de 3.010.000 Euros (500.822 miles de pesetas) en efectivo y la aportación no dineraria de las acciones y participaciones de las que era titular por importe total de 6.730.000 Euros (1.119.778 miles de pesetas) en las siguientes sociedades, a su valor en libros, que se presenta en miles de pesetas:

	Valor en libros
Nova Ediciones Musicales, S.A.	1.099.812
Polaris Music, S.L.	9.983
Planet Events, S.L.	9.983
<b>Total</b>	<b>1.119.778</b>

Igualmente, la Junta General de Socios de GRUPO EMPRESARIAL DE MEDIOS IMPRESOS, S.L. (GMI) celebrada con fecha 29 de diciembre de 1999 acordó la realización de un aumento de capital social por importe de 900.000 Euros (149.747 miles de pesetas) con una prima de emisión de 53.000.000 Euros (8.818.458 miles de pesetas), esta ampliación de capital fue suscrita íntegramente por PRISA mediante el desembolso de 167.118 Euros (27.806 miles de pesetas) en efectivo y la aportación no dineraria de las acciones y participaciones de las que era titular por importe total de 53.732.882 Euros (8.940.399 miles de pesetas) en las siguientes sociedades, a su valor en libros, que se presenta en miles de pesetas:

be

	Valor en libros
Diario As, S.L.	2.800.000
Espacio Editorial Andaluza Holding, S.L.	2.757.500
Estructura, Grupo de Estudios Económicos, S.A.	621.757
Ediciones Bidasoa, S.A.	579.458
Eurohueco, S.A.	552.000
Mateu Press, S.A.	499.158
Distribuciones Aliadas, S.A.	350.527
Norprensa, S.A.	299.999
Promotora General de Revistas, S.A.	249.905
Ediciones El País, S.A.	199.993
Redprensa, S.A.	25.002
Gestión de Medios de Prensa, S.A.	5.100
<b>Total</b>	<b>8.940.399</b>

Las adiciones de empresas del Grupo corresponden a la adquisición y posterior ampliación de capital en ESPACIO EDITORIAL ANDALUZA HOLDING, S.L., la adquisición de NOVA EDICIONES, S.L. y EXTRA SOFTWARE, S.A., la ampliación de capital en PROEL, PROMOTORA DE EDICIONES ELECTRONICAS, S.A. y la constitución de las sociedades PRISA INVESTMENT, S.L., MATEU PRESS, S.A., GRUPO EMPRESARIAL DE MEDIOS IMPRESOS, S.L., POLARIS MUSIC, S.L. y PLANET EVENTS, S.L.

Las adiciones de empresas Asociadas corresponden íntegramente a la adquisición de participaciones de diversas sociedades que forman el denominado GRUPO CARACOL en Colombia (véase *Anexo I*). La parte del pago aplazado de dicha compra se satisfará en diciembre del ejercicio 2000 y se encuentra contabilizado en el epígrafe "Otras deudas no comerciales" del pasivo del balance de situación adjunto.

La Sociedad adquirió el derecho a participar, en condiciones paritarias con CARACOL, en diversas sociedades de radio fuera de España de las que esta sociedad era accionista. Este compromiso se ha materializado en el ejercicio 2000 con la adquisición del 50% del capital social de la sociedad holding GRUPO LATINO DE RADIODIFUSION, S.L.

La única enajenación significativa de participaciones corresponde a las acciones vendidas por la Sociedad en la oferta pública de venta de acciones (OPV) de SOGECABLE, S.A.. El beneficio obtenido por esta operación se encuentra recogido en el epígrafe "Beneficios en enajenación de inmovilizado" de la cuenta de pérdidas y ganancias adjunta.

La información de las sociedades englobadas en los epígrafes anteriores se presenta en el *Anexo I* y la correspondiente a las participaciones indirectas en el *Anexo II*.



## 8.- Inversiones Financieras Temporales

Este epígrafe recoge la liquidez de la Sociedad, la cual se encuentra invertida en Fondos de Inversión Mobiliaria (FIM), por importe de 10.148.374 miles de pesetas y en valores de renta fija a corto plazo con pacto de recompra cerrado por importe de 7.718.910 miles de pesetas, incluidos los intereses devengados al cierre del ejercicio.

En los primeros meses del ejercicio 2000 la Sociedad ha procedido a la enajenación de una parte significativa de los Fondos de Inversión Mobiliaria (FIM), materializando una plusvalía de 1.174.267 miles de pesetas.

## 9.- Fondos propios

El resumen de las transacciones registradas en las cuentas de "Fondos Propios" durante el ejercicio 1999 se detalla en el *Anexo III* de las presentes cuentas anuales.

### Capital social

El Capital Social de Promotora de Informaciones, S.A. está representado por 6.750.000 acciones de 275 pesetas de valor nominal cada una.

Al 31 de diciembre de 1999 el único accionista de la Sociedad con una participación igual o superior al 10% de su capital es Promotora de Publicaciones, S.L., con el 74,838%.

### Reservas

- *Prima de emisión*

El saldo de esta cuenta se originó como consecuencia del aumento del capital social llevado a cabo en febrero de 1989, con una prima de emisión del 100%.

El Texto Refundido de la Ley de Sociedades Anónimas permite expresamente la utilización del saldo de la prima de emisión para ampliar capital con cargo a reservas y no establece restricción específica alguna en cuanto a la disponibilidad del mismo.

- *Reserva de actualización 1983*

Como consecuencia de las disposiciones sobre actualización de los valores del inmovilizado material y financiero, publicada en 1983, el coste y la amortización del inmovilizado se incrementaron en un importe neto de 547.259 miles de pesetas, que se encuentra recogido en la correspondiente cuenta de reservas "Actualización Ley de Presupuestos 1983".

• **Reserva de revalorización Real Decreto-Ley 7/1996**

El Real Decreto 2607/1996, de 20 de diciembre, por el que se aprueban las normas para la actualización de balances regulada en el Real Decreto-Ley 7/1996, de 7 de junio, establece que el importe de las revalorizaciones contables que resulten de las operaciones de actualización se cargará a la cuenta "Reserva de revalorización Real Decreto-Ley 7/1996". El saldo de esta cuenta, 1.772.005 miles de pesetas, tiene carácter indisponible durante diez años.

La Administración Tributaria procedió a la revisión del saldo de esta cuenta durante el ejercicio 1999 modificando el mismo en 15.389 miles de pesetas. La Sociedad procederá, en su caso, a practicar la citada anotación contable una vez resuelta, con carácter firme, la impugnación a la rectificación realizada por la inspección.

• **Reserva legal**

De acuerdo con el Texto Refundido de la Ley de Sociedades Anónimas, debe destinarse una cifra igual al 10 % del beneficio del ejercicio a la reserva legal hasta que alcance, al menos, el 20 % del capital social.

La reserva legal podrá utilizarse para aumentar el capital en la parte de su saldo que exceda del 10% del capital ya aumentado. Salvo para la finalidad mencionada anteriormente, y mientras no supere el 20% del capital social, esta reserva sólo podrá destinarse a la compensación de pérdidas, siempre que no existan otras reservas disponibles suficientes para este fin.

• **Reserva para acciones propias**

El artículo 79 del Texto Refundido de la Ley de Sociedades Anónimas señala que cuando una sociedad hubiera adquirido acciones propias o de su sociedad dominante, establecerá en el pasivo del balance una reserva indisponible equivalente al importe de las acciones propias o de la sociedad dominante computado en el activo. Esta reserva deberá mantenerse en tanto las acciones no sean enajenadas o amortizadas.

Al 31 de diciembre de 1999 las acciones propias en poder de la Sociedad ascienden a 2.735.468 miles de pesetas equivalentes a 185.625 miles de pesetas nominales, representativas del 10% del capital social.

Las adquisiciones de acciones propias y la enajenación de las mismas se ha realizado al amparo del artículo 10 de los Estatutos y en uso de la autorización otorgada por la Junta General de Accionistas.

23

- **Reservas estatutarias**

El artículo 32 de los Estatutos de la Sociedad establece que anualmente se constituirá una reserva, detrayendo como mínimo un 10% de los beneficios después de deducir los impuestos hasta que el saldo de dicha reserva alcance como mínimo el 20% y como máximo el 50% del capital social desembolsado.

Esta reserva se encuentra dotada en su totalidad.

## 10.- Acreedores a largo plazo

Las diferentes deudas contabilizadas a largo plazo se agrupan en los siguientes epígrafes:

- **Deudas con empresas del Grupo y Asociadas**

Corresponde al importe de actas levantadas a SOCIEDAD ESPAÑOLA DE RADIODIFUSION, S.A. (SER) por la Agencia Tributaria por retenciones de capital mobiliario, cuyo derecho de devolución ha sido reconocido a PRISA, la cual se ha comprometido a devolver su importe si finalmente los recursos presentados no son satisfechos favorablemente.

- **Deudas con entidades de crédito**

La Sociedad suscribió en diciembre de 1999 un préstamo por 16.000 miles de dólares a tipo de interés referenciado al LIBOR y con vencimiento final en diciembre de 2002. El préstamo se amortiza en cuatro cuotas semestrales, siendo la primera de ellas pagadera en junio de 2001.

- **Administraciones Públicas**

Corresponde al impuesto diferido que surge como consecuencia de la reinversión de beneficios extraordinarios por la enajenación de acciones de Sogecable, S.A. y la operación de arrendamiento financiero realizada por la Sociedad.

## 11.- Deudas con Entidades de Crédito a corto plazo

A 31 de diciembre de 1999 la Sociedad tiene contratadas, junto con diversas empresas del Grupo, pólizas de crédito con un límite disponible global de 3.000.000 miles de pesetas, a un tipo de interés referenciado sobre MIBOR. Dichas pólizas se encuentran garantizadas solidariamente por los beneficiarios de las mismas. A nivel individual, la Sociedad mantiene otras pólizas por importe de 2.000.000 miles de pesetas. No se ha realizado disposición alguna.

## 12.- Situación Fiscal

La conciliación del resultado contable del ejercicios 1999 con la base imponible del Impuesto sobre Sociedades es la siguiente, en miles de pesetas:

	Importe
<b>Resultado contable del ejercicio</b>	<b>12.078.561</b>
Impuesto sobre sociedades	3.526.212
Diferencias permanentes	1.315.393
Diferencias temporales	(11.300.638)
<b>Base imponible</b>	<b>5.619.528</b>

La legislación en vigor relativa al Impuesto sobre Sociedades establece diversos incentivos fiscales. La Sociedad se ha acogido a los beneficios previstos en la citada legislación en el ejercicio 1999 por importe de 483 miles de pesetas. Igualmente ha practicado deducciones para evitar la doble tributación de dividendos por importe de 2.395.363 miles de pesetas.

La Sociedad, como se señala en las normas de valoración, se encuentra acogida al régimen de tributación de grupos de sociedades, de acuerdo con la Ley 43/1995, de 27 de diciembre, siendo la Sociedad dominante del Grupo 2/91 y contabilizando la posición global del mismo, en referencia al Impuesto sobre Sociedades, frente a la Administración Pública. La deuda por este concepto asciende a 5.138.280 miles de pesetas a 31 de diciembre de 1999 y se recoge dentro del epígrafe "Acreedores a corto plazo - Administraciones Públicas". Los pagos a cuenta realizados y las retenciones practicadas ascienden a 3.470.407 miles de pesetas a 31 de diciembre de 1999, y se recogen dentro del epígrafe "Deudores - Administraciones Publicas".

Los saldos deudores con Empresas del Grupo y Asociadas se corresponden, en su práctica totalidad, con los saldos a pagar a la Sociedad como consecuencia de la liquidación del Impuesto sobre Sociedades en Grupo Consolidado Fiscal.

La Sociedad tiene previsto acoger el beneficio de la venta de inmovilizado al régimen fiscal de diferimiento relativo a la reinversión de beneficios extraordinarios establecido en el artículo 21 de la Ley 43/1995 de 27 de diciembre, del Impuesto sobre Sociedades, por un importe de 11.070.274 miles de pesetas, al 31 de diciembre de 1999.

Como consecuencia de la inspección realizada por las autoridades fiscales durante los ejercicios 1988 y 1989 fueron levantadas diversas actas por un importe global de 1.459.000 miles de pesetas, quedando pendientes de resolver, a la fecha de formulación de estas cuentas anuales, actas por importe de 685.520 miles de pesetas por el Tribunal Supremo.

Igualmente, la Agencia Tributaria ha procedido a la inspección de la Sociedad y de su grupo consolidado fiscal por los ejercicios abiertos a inspección y hasta el ejercicio 1996 inclusive, presentando a la Sociedad actas por Retenciones e Ingresos a Cuenta

del Impuesto sobre la Renta de Personas Físicas, Impuesto sobre Valor Añadido, Gravamen Único de Actualización y como cabecera del Grupo, por Impuesto sobre Sociedades por importe de 1.195.748 miles de pesetas.

La Sociedad no comparte los criterios de la inspección, habiéndose presentado recursos ante las instancias correspondientes por la práctica totalidad de las actas giradas, a pesar de lo cual y siguiendo el criterio de prudencia valorativa, la Sociedad mantiene una provisión de 1.723.896 miles de pesetas para hacer frente a los hipotéticos pagos que fueran necesarios en un futuro. La provisión ha sido dotada con cargo a "gastos extraordinarios" por el principal de la deuda y las sanciones giradas y a "gastos financieros" por los intereses.

### 13.- Ingresos y gastos

- *Transacciones con Empresas del Grupo y Asociadas*

Las transacciones efectuadas durante el ejercicio 1999 han sido las siguientes, en miles de pesetas:

#### Ingresos:

	Prestación de servicios	Ingresos Financieros
Empresas del Grupo	1.124.251	20.207
Empresas Asociadas	685.685	-
<b>Total</b>	<b>1.809.936</b>	<b>20.207</b>

En el ejercicio 1999 la Sociedad ha devengado como ingreso, en concepto de dividendos, de las empresas del Grupo y Asociadas: 6.262.599 miles de pesetas.

#### Gastos:

	Prestación de servicios	Gastos Financieros
Empresas del Grupo	263.573	2.432
Empresas Asociadas	140.245	-
<b>Total</b>	<b>403.818</b>	<b>2.432</b>

- *Importe neto de la cifra de negocios con terceros*

Los ingresos por prestación de servicios a terceros son los generados, fundamentalmente, por los arrendamientos del edificio sito en Gran Vía nº 32 de Madrid, propiedad de la Sociedad. En el ejercicio 1999 esta cifra ha ascendido a 136.613 miles de pesetas.

• *Ingresos y gastos extraordinarios*

El importe reflejado en el epígrafe "Beneficios en enajenación de inmovilizado" en el ejercicio 1999 corresponde básicamente a la plusvalía obtenida por la Sociedad en la OPV de acciones de Sogecable, S.A.

El importe registrado en "Gastos extraordinarios" en 1999 incluye la dotación de la "Provisión para riesgos y gastos" por importe de 1.364.434 miles de pesetas.

#### 14.- Personal

El número medio de empleados durante el ejercicio ha ascendido a 54 personas, 52 con contrato fijo y 2 con contrato temporal.

#### 15.- Retribución y otras prestaciones al Consejo de Administración

En el ejercicio 1999 la Sociedad ha registrado los siguientes importes por retribuciones devengadas al Consejo de Administración:

	Miles de pesetas
Remuneraciones	240.000
Dietas	128.000
<b>Total</b>	<b>368.000</b>

No se han producido créditos, anticipos, préstamos ni obligaciones contraídas en materia de pensiones, respecto al Consejo de Administración.

#### 16.- Planes de adecuación al año 2000

Al 31 de diciembre de 1999 se ha valorado el impacto del año 2000 en los sistemas informáticos y productivos de la Sociedad, estimándose, como se ha puesto de manifiesto a la fecha de formulación de las cuentas anuales, que dicho impacto no era significativo y no lo será en el futuro, no teniendo influencia alguna sobre las presentes cuentas anuales.

**17.- Acontecimientos posteriores al cierre**

El Consejo de Administración celebrado el 20 de enero de 2000, aprobó la entrega al Consejero Delegado de la Sociedad de 67.500 acciones de la misma, procedentes de su autocartera, como gratificación por los servicios prestados.

**18.- Cuadro de financiación**

Los cuadros de financiación de Promotora de Informaciones, S.A. correspondientes a los ejercicios 1999 y 1998 son los siguientes, en miles de pesetas:

Cuadro de financiación de los ejercicios 1999 y 1998

APLICACIONES		1999	1998	ORIGENES	
1. ADQUISICIONES DE INMOVILIZADO: Inmovilizaciones inmateriales Inmovilizaciones materiales Inmovilizaciones financieras: Empresas del Grupo Empresas Asociadas Otras inversiones financieras		12.771	194	7.811.083	5.260.866
		1.550.878	552.292	12.078.561	6.685.620
		5.511.840	-	744.534	729.211
		4.366.004	3.068.750	250	75.232
		73.892	2.952	136.590	(304.367)
				(11.809.709)	(1.905.733)
2. ADQUISICIONES DE ACCIONES PROPIAS		17.442	56.864	1.364.434	-
				5.303.336	-
3. DIVIDENDOS		2.784.374	1.856.250	3.388.914	773
4. REMUNERACION A CONSEJEROS		240.000	180.000	4.052	2.653.435
5. CANCELACION O TRASPASO A CORTO PLAZO DE DEUDA A LARGO PLAZO		46.640	594.063	13.533.148	-
				-	411.314
				3.485	-
6. CANCELACION O TRASPASO A CORTO PLAZO DE INGRESOS A DISTRIBUIR EN VARIOS EJERCICIOS		-	163.378	17.397	56.721
<b>TOTAL APLICACIONES</b>		<b>14.603.841</b>	<b>6.474.743</b>	<b>24.758.079</b>	<b>8.383.109</b>
<b>VARIACION DEL CAPITAL CIRCULANTE (Aumento)</b>		<b>10.154.238</b>	<b>1.908.366</b>		

Variación del capital circulante de los ejercicios 1999 Y 1998

INCREMENTO		1999	1998	DISMINUCION	
Deudores		2.040.509	159.320	-	18.600
Acreedores		927.099	844.809	-	4.137.343
Inversiones financieras temporales		7.225.649	6.507.190	-	1.358.233
Tesorería		-	-	27.611	32.717
Ajustes por periodificación		-	-	11.408	56.060
<b>VARIACION DEL CAPITAL CIRCULANTE (Aumento)</b>		<b>10.154.238</b>	<b>1.908.366</b>		



Empresas del grupo

en miles de pesetas		1999					
ENTIDAD PARTICIPADA	DIRECCIÓN	ACTIVIDAD	VALOR NETO EN LIBROS	% CAPITAL	CAPITAL SOCIAL	RESERVAS	RESULTADO
Dianic El País México, S.A. DE C.V. (*)	Avda. Universidad, 767 - México	Explotación del Diario EL PAIS en México	149.349	85,95%	6.435	851	-2.637
Diario El País, S.A.	Miguel Yuste, 40 - Madrid	Edición y explotación del Diario EL PAIS	2.999.994	99,99%	3.000.000	2.628.707	6.292.353
Extra Software, S.A.	Avda. Hispanidad, 3 - Madrid	Desarrollo y mantenimiento de productos informáticos	125.000	62,50%	20.000	111.994	15.533
Gran Vía Musical de Ediciones, S.L.	Juan Bravo, 38 - Madrid	Tenencia de acciones de sociedades musicales	1.630.742	99,99%	199.663	1.430.920	-71.660
Grupo Empresarial de Medios Impresos, S.L.	Gran Vía, 32 - Madrid	Tenencia de acciones de sociedades editoriales	8.984.842	99,99%	166.386	8.818.458	-13
Ocio Media Producciones, S.A.	Gran Vía, 32 - Madrid	Edición de soportes publicitarios	10	0,03%	30.000	48.559	32.593
Palirveva, S.A.	Gran Vía, 32 - Madrid	Tenencia de acciones de sociedades radiofónicas	1.212.228	50,93%	1.877.000	111.563	540.382
Prisa Investment, S.L.	Gran Vía, 32 - Madrid	Tenencia de acciones de sociedades extranjeras	149.738	99,99%	149.747	-	-382
Proel, Promotora de Ediciones Electrónicas S.A.	Gran Vía, 32 - Madrid	Prestación de servicios en Internet	329.999	99,99%	330.000	-22.187	-97.566
Promotora de Emisoras, S.A.	Gran Vía, 32 - Madrid	Comunicación social en medios	13.367	99,99%	10.000	3.367	-2.468
S.S.R. Unión Radio, S.A.	Gran Vía, 32 - Madrid	Prestación de servicios a empresas radiofónicas	40.003	80,00%	50.000	53.392	56.017
Sociedad Española de Radiodifusión, S.A.	Gran Vía, 32 - Madrid	Explotación de emisoras de radiodifusión	3.113.871	99,99%	1.110.000	2.153.054	2.686.315

(\*) Datos societarios en miles de pesos mexicanos. La participación total es del 99,99%.

Empresas asociadas

en miles de pesetas		1999					
ENTIDAD PARTICIPADA	DIRECCIÓN	ACTIVIDAD	VALOR NETO EN LIBROS	% CAPITAL	CAPITAL SOCIAL	RESERVAS	RESULTADO
Caracol, Primera Cadena Radial Colombiana, S.A. (*)	Santa Fé de Bogotá (Colombia)	Explotación de emisoras de radiodifusión en Colombia	3.679.514	19,00%	25.336	53.262.876	-7.207.696
Caracol Estéreo, S.A. (*)	Santa Fé de Bogotá (Colombia)	Explotación de emisoras de radiodifusión en Colombia	103.713	19,00%	8.000	1.998.326	-111.387
Ecos de la Montaña Cadena Radial Andina, S.A. (*)	Santa Fé de Bogotá (Colombia)	Explotación de emisoras de radiodifusión en Colombia	73.588	19,00%	720	1.015.490	-31.411
Emisora La Voz de Huila, S.A. (*)	Santa Fé de Bogotá (Colombia)	Explotación de emisoras de radiodifusión en Colombia	22.889	7,60%	400	319.154	-10.509
Emisora Mil Veinte, S.A. (*)	Santa Fé de Bogotá (Colombia)	Explotación de emisoras de radiodifusión en Colombia	42.661	19,00%	1.000	616.911	-13.880
FM Radio Condor Estéreo, Ltda. (*)	Santa Fé de Bogotá (Colombia)	Explotación de emisoras de radiodifusión en Colombia	11.862	7,60%	500	151.880	-11.951
Inversiones Godó, S.A.	Pelayo, 28 - Barcelona	Tenencia de acciones de sociedades	2.730.887	48,95%	948.000	158.080	957.247
La Voz de Colombia, S.A. (*)	Santa Fé de Bogotá (Colombia)	Explotación de emisoras de radiodifusión en Colombia	51.609	19,00%	4.000	1.018.406	-14.652
Promoción de Actividades Audiovisuales en Canarias, S.A.	Avda. Anaga, 35 - Tenerife	Desarrollo de actividades de comunicación	46.055	26,32%	175.000	-58	-8.396
Promotora de Publicidad Radial, S.A. (*)	Santa Fé de Bogotá (Colombia)	Explotación de emisoras de radiodifusión en Colombia	114.240	19,00%	2.590	1.415.874	-84.495
Radio, S.A. (*)	Santa Fé de Bogotá (Colombia)	Explotación de emisoras de radiodifusión en Colombia	21.446	7,60%	924	295.457	-32.630
Radio Bolívar Sonora, S.A. (*)	Santa Fé de Bogotá (Colombia)	Explotación de emisoras de radiodifusión en Colombia	28.602	18,51%	2.000	397.603	-23.421
Radio Cacique, S.A. (*)	Santa Fé de Bogotá (Colombia)	Explotación de emisoras de radiodifusión en Colombia	32.488	11,35%	520	504.383	-7.304
Radio Magdalena, S.A. (*)	Santa Fé de Bogotá (Colombia)	Explotación de emisoras de radiodifusión en Colombia	208	16,72%	2.700	-38.599	-4.797
Radio Popayán, S.A. (*)	Popayán (Colombia)	Explotación de emisoras de radiodifusión en Colombia	23.115	0,43%	21.000	290.268	-8.980
Radio Quince de Bucaramanga, S.A. (*)	Santa Fé de Bogotá (Colombia)	Explotación de emisoras de radiodifusión en Colombia	8.465	7,60%	450	115.846	-12.452
Radio Reloj de Manizales, S.A. (*)	Santa Fé de Bogotá (Colombia)	Explotación de emisoras de radiodifusión en Colombia	7.077	19,00%	400	96.740	-10.740
Radio Reloj de Quindío, S.A. (*)	Armenia (Colombia)	Explotación de emisoras de radiodifusión en Colombia	28.970	9,50%	1.000	393.027	-7.636
Radio Reloj de Tulua, S.A. (*)	Santa Fé de Bogotá (Colombia)	Explotación de emisoras de radiodifusión en Colombia	7.553	19,00%	300	101.767	-9.628
Radio Tropical, Ltda. (*)	Santa Fé de Bogotá (Colombia)	Explotación de emisoras de radiodifusión en Colombia	18.943	13,06%	13.000	255.078	-6.012
Radio Visión de Barranquilla, S.A. (*)	Santa Fé de Bogotá (Colombia)	Explotación de emisoras de radiodifusión en Colombia	4.975	19,00%	5.000	65.871	-9.739
Sociedad Nacional de Radiodifusión, S.A. (*)	Santa Fé de Bogotá (Colombia)	Explotación de emisoras de radiodifusión en Colombia	12.859	19,00%	500	193.540	-11.830
Sogecable, S.A.	Gran Vía, 32 - Madrid	Explotación de actividades de radiodifusión	6.695.498	19,74%	32.286.788	30.165.737	-1.695.525
Trokar de Colombia, S.A. (*)	Santa Fé de Bogotá (Colombia)	Gestión de activos en Colombia	68.921	19,00%	1.000	973.912	138.460

(\*) Datos societarios en miles de pesos colombianos

Participaciones Indirectas

en miles de pesetas		1999	
ENTIDAD PARTICIPADA	DIRECCIÓN	% CAPITAL	FONDOS PROPIOS
<b>UNIDAD DE NEGOCIO RADIO</b>			
Algarra, S.A.	García Loyera, 3 - Chertoba Gran Via, 32 - Madrid	99,99%	10.000
Antena 3 de Radio, S.A.	Gran Via, 32 - Madrid	49,29%	840.659
Antena 3 Radio de Méjilla, S.A.	Opumado, 23 - Madrid	49,29%	10.000
Antena 3 de Radio en León, S.A.	Pº de la C. de Sagasta, 8 - León	49,07%	22.500
Avante Radio, S.A.	Gran Via, 32 - Madrid	99,28%	10.000
Cadena Onda Oliva, S.A.	San Clemente, 2 - Izen	49,29%	105.000
Compañía Aragonesa de Radiodifusión, S.A.	Pº de la Constitución, 21 - Zaragoza	96,91%	11.000
Comunicación Radiofónica, S.A.	Gran Via, 32 - Madrid	99,63%	55.000
Iniciativas Radiofónicas, S.A.	Carreteros, 1 - Toledo	93,42%	38.000
Iniciativas Radiofónicas de Castilla La Mancha, S.A.	Tamameca, 41 - La Palma	40,00%	10.000
La Palma Difusión, S.A.	Gran Via, 32 - Madrid	34,50%	25.000
Nuevo Universo Musical, S.A.	Valencia, 344 - Barcelona	40,00%	265.000
Onda Musical, S.A.	Gran Via, 32 - Madrid	49,79%	57.240
Ondas Galicia, S.A.	San Pedro de Mezenzo, 3 - Santiago	42,42%	10.000
Ondas, S.A.	Caspe, 6 - Barcelona	99,99%	10.000
Promotora de Emisoras de Televisión, S.A.	Gran Via, 32 - Madrid	99,99%	499.158
Radio Club Canarias, S.A.	Avda. de Anaga, 35 - Sta. C. de Tenerife	95,00%	80.000
Radio España de Barcelona, S.A.	Caspe, 6 - Barcelona	99,32%	60.611
Radio Murcia, S.A.	Radio Murcia, 4 - Murcia	83,33%	20.000
Radio Zaragoza, S.A.	Pº de la Constitución, 21 - Zaragoza	97,96%	30.000
Radiodifusión Tenerife, S.A.	Avda. de Anaga, 35 - Sta. C. de Tenerife	99,99%	10.000
Sociedad de Radiodifusión Aragonesa, S.A.	Pº de la Constitución, 21 - Zaragoza	50,00%	52.000
Sogecable Música, S.L.	Gran Via, 32 - Madrid	49,87%	200.000
Teleser, S.A.	Gran Via, 32 - Madrid	71,64%	50.000
<b>UNIDAD DE NEGOCIO SOGECABLE</b>			
Audiovisual Sport, S.A.	Gran Via, 39 - Madrid	7,90%	28.625.000
Cable Antena, S.A.	Gran Via, 32 - Madrid	19,74%	325.000
Canal + Investment US INC.	301 N Canon Drive S. 228 - Beverly Hills, California	11,84%	3.931.873
CanalSatélite Digital, S.L.	Gran Via, 32 - Madrid	18,26%	26.963.000
Canal Club de Distribución de Ocio y Cultura, S.A.	Gran Via, 32 - Madrid	4,93%	20.090.387
Canal Estilo, S.L.	Gran Via, 32 - Madrid	19,74%	650.000
Centro de Asistencia Telefónica, S.A.	Gran Via, 32 - Madrid	19,74%	500
Cinemania, S.L.	Gran Via, 32 - Madrid	19,74%	340.000
Compañía Independiente de Noticias de Televisión, S.L.	Pza Ruiz Picasso, 5/6 Torre Picasso - 9º Plana - Madrid	19,74%	1.123.320
Compañía Independiente de Televisión, S.L.	Gran Via, 32 - Madrid	9,87%	100.000
Gestión de Derechos Audiovisuales y Deportivos, S.A.	Gran Via, 32 - Madrid	19,74%	240.000
Productora Canaria de Programas, S.A.	General Antequera, 2 - Sta. C. de Tenerife	10,53%	230.300
Productora Canaria de Televisión, S.A.	Bravo Murillo, 5 - 4º Plana - Sta. C. de Tenerife	10,53%	3.200.000
Sociedad General de Cine, S.A.	Gran Via, 32 - Madrid	19,74%	100.000
Sociedad General de Televisión y Cine, S.L.	Gran Via, 32 - Madrid	19,74%	1.000.000
Sogecable Fútbol, S.L.	Gran Via, 32 - Madrid	19,74%	2.099.251
Sogepaq, S.A.	Gran Via, 32 - Madrid	19,74%	518.480
Warner Lusomundo Cines de España, S.A.	Miniparc, 1 - Alcobendas, Madrid	6,58%	3.000.000
			4.885.020
			9.293.751
			573.488
			2.600.267
			463.226
			-154.099
			1.123.320
			-833.571
			-230.165
			-1.364.304
			3.113.008
			279.630
			379.473
			1.092.602
			2.099.251
			-610.019
			2.949.845
			5.199.959

Participaciones Indirectas

ENTIDAD PARTICIPADA	DIRECCIÓN	ACTIVIDAD	1999		
			% CAPITAL	CAPITAL SOCIAL	FONDOS PROPIOS
en miles de pesetas					
<b>UNIDAD DE NEGOCIO MEDIOS IMPRESOS</b>					
Agrupación de Editores Andaluces, S.L.	Gran Vía, 32 - Madrid	Tenencia de acciones de sociedades editoriales	75,00%	500	-27.078
Cypress, S.L.	Pol. Ind. Dasipo, Nave 38 - Llaneda	Distribución de prensa	32,50%	2.000	17.083
Diario AS, S.L.	Albasanz, 14 - Madrid	Edición del DIARIO AS	75,00%	200.000	860.710
Diario Córdoba, S.A.	Juan de la Cierva, 18 - Córdoba	Edición de DIARIO CORDOBA	18,94%	20.400	612.738
Diario El País Internacional, S.A.	Miguel Yuste, 40 - Madrid	Editora de la edición internacional de EL PAIS	99,99%	50.000	128.298
Diario Jaén, S.A.	Torreblanquillo, 1 - Jaén	Edición del DIARIO JAEN	17,36%	10.510	84.380
Diasur, S.A.	Gran Vía, 32 - Madrid	Tenencia de acciones de sociedades editoriales	63,75%	170.339	-26.595
Distribuciones Aliadas, S.A.	Gran Vía, 32 - Madrid	Impresión de productos editoriales	99,99%	350.000	835.633
Distribuciones Beralán, S.L.	Av. Ana Kandiá, 21 - Guipuzcoa	Distribución de productos editoriales	25,00%	34.000	281.255
Distribuciones Papiro, S.L.	Doctor Ferrán s/n - Salamanca	Distribución de productos editoriales	28,00%	17.500	176.714
Distribuidora Cacereña de Publicaciones, S.L.	Parcela 233 - Cáceres	Distribución de productos editoriales	30,63%	1.000	15.448
Distribuidora Extremeña de Publicaciones, S.L.	Km 397 Ctra. Nacional V - Badajoz	Distribución de productos editoriales	30,63%	1.000	20.474
Distrimedios, S.A.	Pol. Ind. Santa Cruz - Mérida	Distribución de productos editoriales	43,75%	10.000	61.940
Distrivoz, S.A.	Pol. Ind. Santa Cruz - Mérida	Distribución de productos editoriales	34,91%	10.000	110.231
Ediciones Bidasoa, S.A.	Avda. Monserrat, 50 - Almería	Impresión de productos editoriales	99,99%	350.000	818.147
Ediciones El País, S.A.	Gran Vía, 32 - Madrid	Impresión de productos editoriales	99,99%	200.000	398.846
Editor, S.L.	Gran Vía, 32 - Madrid	Impresión de productos editoriales	99,99%	500	4.770
Eje de la Comunicación Andaluza, S.L.	Avda. Monserrat, 50 - Almería	Servicios para empresas editoriales	34,00%	1.010	35.239
Espacio Editorial Andaluza Holding, S.L.	Avda. de la Prensa, 1 - Sevilla	Impresión de productos editoriales	63,75%	150.000	-111.143
Estrategia, Métodos y Gestión de Medios, S.L.	Gran Vía, 32 - Madrid	Tenencia de acciones de sociedades editoriales	75,00%	1.400.500	1.241.827
Fakturum, Grupo de Faltuños Económicos, S.A.	Gran Vía, 32 - Madrid	Servicios para empresas editoriales	75,00%	300.300	93.762
Eurohuelco, S.A.	Castellibabai	Impresión de productos editoriales	10,00%	800.000	3.822.281
Fomento de Iniciativas Andaluces, S.A.	Avda. de la Prensa, 1 - Sevilla	Edición del diario EL CORREO DE ANDALUCIA	63,75%	98.211	-1.009.459
Gestión de Logística Editorial, S.A.	Samaniego, s/n - Madrid	Distribución de productos editoriales	50,00%	50.000	106.332
Gestión de Medios de Prensa, S.A.	Gran Vía, 32 - Madrid	Presación de servicios comunes para diarios regionales y locales	51,00%	10.000	10.000
Gestora Andaluza de Medios, S.L.	Luis Momolo, 61 - Sevilla	Gestión comercial de productos editoriales	75,00%	507	423
Grafivoz, S.A.	Avda. Monserrat, 50 - Almería	Impresión de productos editoriales	33,18%	15.000	170.304
Iniciativas de Publicaciones e Impresión, S.L.	Ingeniero Inbarren s/n - Córdoba	Impresión de productos editoriales	17,62%	10.000	567.170
Mateu Press, S.A.	Ctra. De Pinar a Fuenlabrada km. 20,8 - Madrid	Impresión de productos editoriales	50,00%	998.316	998.316
Norpremsa, S.A.	Gran Vía, 32 - Madrid	Impresión de productos editoriales	99,99%	300.000	475.620
Novotécnica, S.A.	Avda. Monserrat, 50 - Almería	Edición del diario LA VOZ DE ALMERIA	23,90%	57.850	725.133
Nuevo Grupo de Comunicación Andaluza, S.A.	General Moscardó, 5 - Madrid	Tenencia de acciones de sociedades editoriales	75,00%	10.000	-1.616.952
Odiei Press, S.L.	Avda. de la Prensa, 1 - Sevilla	Edición del diario ODIEL INFORMACION	75,00%	507	-58.556
Parso, S.L.	General Moscardó, 5 - Madrid	Tenencia de acciones de sociedades editoriales	75,00%	500	-57.542
Prensa Sur, S.A.	Avda. de la Prensa, 1 - Sevilla	Tenencia de acciones de sociedades editoriales	74,96%	199.600	297.030
Promotora General de Revistas, S.A.	General Moscardó, 5 - Madrid	Edición de revistas	99,99%	250.000	450.364
Redpremsa, S.A.	Gran Vía, 32 - Madrid	Tenencia de acciones de sociedades distribuidoras de productos editoriales	99,99%	25.000	130.219
Redpremsa, S.A.	Gran Vía, 32 - Madrid	Distribución de productos editoriales	31,52%	900	41.957
Servicom, S.L.	Ctra. Málaga, 181 - Almería	Distribución de productos editoriales	33,33%	24.000	50.438
Valdisme, S.L.	Fogainers, 8 - Valencia	Distribución de productos editoriales			
<b>UNIDAD DE NEGOCIO MUSICA</b>					
Compañía Discográfica Muxic Records, S.A.	Juan Bravo, 38 - Madrid	Producción de novedades musicales	99,99%	10.000	-5.803
Gran Vía Distribución de Producciones Audiovisuales, S.A.	Juan Bravo, 38 - Madrid	Distribución de productos musicales	50,00%	75.000	74.131
Nova Ediciones Musicales, S.A.	Juan Bravo, 38 - Madrid	Gestión de derechos musicales	99,99%	100.000	150.130
Planet Events, S.A.	Juan Bravo, 38 - Madrid	Organización de eventos	51,00%	20.000	21.022
Eurotropical de Producciones Discográficas, S.L.	Juan Bravo, 38 - Madrid	Producción de novedades musicales	70,00%	114.806	114.806

## MOVIMIENTO DE LOS FONDOS PROPIOS EJERCICIO 1999

(en miles de pesetas)

	Capital Suscrito	Prima de Emisión	Reservas de Actualización 1983	Reservas de Revalorización RDL 7/1996	Reserva legal	Reservas para Acciones Propias	Reservas Estatutarias	Otras Reservas	Total Reservas	Beneficio del Ejercicio
Saldo al 31 de diciembre de 1998	1.856.250	618.750	547.259	1.772.005	371.250	2.728.510	928.125	27.528.634	34.494.533	6.685.620
<i>Distribución del beneficio de 1998 :</i>										
- Retribución a Consejeros										(240.000)
- Dividendos										(2.784.374)
- Reservas								3.661.246	3.661.246	(3.661.246)
Trasposos de reservas						6.958		(6.958)	-	
Beneficio del ejercicio										12.078.561
Saldo al 31 de diciembre de 1999	1.856.250	618.750	547.259	1.772.005	371.250	2.735.468	928.125	31.182.922	38.155.779	12.078.561

*Handwritten mark or signature*

**PROMOTORA DE INFORMACIONES, S.A.**

***INFORME DE GESTION DEL EJERCICIO 1999***

## 1. Evolución de los negocios


Durante el ejercicio 1999 PRISA ha obtenido un beneficio neto de 12.078.561 miles de pesetas, un 81% superior al beneficio neto de 1998. Dicho beneficio ascendió a 15.604.773 miles de pesetas antes de impuestos, incrementándose un 117% con respecto al ejercicio anterior.

La actividad de la Sociedad y sus beneficios no pueden ser contemplados sin tener en cuenta la oferta pública de venta de acciones de Sogecable, S.A., llevada a cabo durante el mes de julio de 1999. Esta operación supuso la primera, y única hasta el momento, salida al mercado de una empresa de medios de comunicación en nuestro país, significando para PRISA, desde un punto de vista económico, una importante inyección de liquidez y desde un punto de vista estratégico, la constatación de un buen hacer, que ha sido reconocido por el mercado llegando a triplicar el valor de las acciones desde su precio de colocación.

Durante 1999 PRISA ha procedido a organizar sus actividades por unidades de negocio, respaldando desde un punto de vista societario la estructura funcional que tan buenos resultados viene teniendo. Estas unidades de negocio son: EL PAIS, Radio, Medios Impresos, Música, Internet, Internacional y SOGECABLE.

La actividad inversora de PRISA ha sido un ejercicio más el motor de crecimiento del Grupo, durante 1999:

- Se ha procedido al lanzamiento de GRAN VIA MUSICAL DE EDICIONES, S.L., proyecto con el que el Grupo inicia sus actividades en el sector de la música en todas sus vertientes: discográfica, editorial, organización de eventos, promoción y distribución. Dentro de dicho lanzamiento se procedió a la adquisición y posterior aportación de NUEVAS EDICIONES, S.A. (actualmente NOVA EDICIONES, S.A.) y a la constitución y posterior aportación de las sociedades POLARIS MUSIC, S.L. y PLANET EVENTS, S.L.
- En el campo editorial, se constituye GRUPO EMPRESARIAL DE MEDIOS IMPRESOS, S.L. (inicialmente GESTORA DE MEDIOS IMPRESOS, S.L.) como cabecera de la unidad de negocio que agrupa las publicaciones deportivas, económicas, regionales y locales del Grupo así como las imprentas y distribuidoras, a la que se aportan los negocios existentes, así como los de reciente adquisición, destacando entre estos últimos el grupo de periódicos andaluces englobados en ESPACIO EDITORIAL ANDALUZA HOLDING, S.L. (con participaciones en *El Correo de Andalucía*, *Odiel Información*, *Diario Jaén*, *La Voz de Almería* y *Diario Córdoba*), el 50% de la imprenta MATEU PRESS, S.L. y el 51% de la empresa de servicios comunes GESTION DE MEDIOS DE PRENSA, S.A.
- En la radio, y dentro del ámbito internacional, PRISA adquiere el 19% del Grupo CARACOL en Colombia, líder indiscutible de la radio en su país, asociándose al 50% con dicho Grupo en negocios radiofónicos en Chile, Estados Unidos, Panamá y Francia a través de GRUPO LATINO DE RADIODIFUSION, S.L.

- 
- En Internet, PRISA ha preparado el lanzamiento de su proyecto dotando de fondos a PROEL, PROMOTORA DE EDICIONES ELECTRONICAS, S.A. y posicionándose en el sector de contenidos.
  - La participación en FIRSTMARK ESPAÑA, S.L. con un 17,5%, consorcio al que le ha sido adjudicada una licencia de acceso local vía radio en banda de 3,5 gigahertzios, y la adquisición del 62,5% de EXTRASOFTWARE, S.A. han posicionado al Grupo en el sector tecnológico y de servicios a empresas.

## **2. Evolución posterior al cierre**

En el mes de marzo PRISA ha adquirido el 99,99% de GERENCIA DE MEDIOS, S.A.

El Consejo de Administración de marzo de 2000 que formula estas cuentas anuales ha aprobado la Memoria de Administradores que la ley recoge para proceder a la ampliación de capital con exclusión del derecho preferente de suscripción a los actuales accionistas. Dicha ampliación de capital será suscrita por TIMON, S.A. mediante la aportación no dineraria de acciones de GRUPO SANTILLANA DE EDICIONES, S.A., MATEU CROMO ARTES GRAFICAS, S.A. y MATEU CROMO INMOBILIARIA, S.A.

Igualmente, dicho Consejo de Administración ha aprobado el inicio de las actividades dirigidas a estudiar la salida a los mercados de valores de la Sociedad.

## **3. Evolución previsible**

En el año 2000 se espera una evolución favorable de las distintas unidades de negocio en las que PRISA actúa.

## **4. Acciones propias**

Durante el ejercicio 1999, con el fin de dar liquidez a sus accionistas y al amparo de lo establecido en los Estatutos Sociales y de conformidad con lo establecido en Ley de Sociedades Anónimas, Promotora de Informaciones, S.A. ha vendido acciones propias por un valor nominal total de 787.875 pesetas, equivalentes al 0,04% del capital social con un precio efectivo de venta de 17.396.775 pesetas, y ha adquirido acciones propias por un valor nominal total de 787.875 pesetas, equivalentes al 0,04% del capital social, con un coste efectivo de 17.440.736 pesetas.

Al 31 de diciembre de 1999 las acciones propias en poder de Promotora de Informaciones, S.A. ascienden a 185.625.000 pesetas nominales, representativas del 10,00 % del capital social, equivalentes a 2.735.467.701 pesetas efectivas.





D. JOSE MARIA ARANAZ CORTEZO, Secretario del Consejo de Administración de PROMOTORA DE INFORMACIONES, S.A., de la que es presidente D. JESUS DE POLANCO GUTIERREZ

DECLARA:

Que la Memoria, Cuentas Anuales, incluidas en las páginas 1 a 32, y el Informe de Gestión de la Sociedad, correspondientes al ejercicio 1999, visadas por mí, fueron formuladas por los Consejeros abajo firmantes, en cumplimiento del artículo 171 de la Ley de Sociedades Anónimas, con fecha 16 de marzo de 2000.

D. Jesús de Polanco Gutiérrez




D. Juan Luis Cebrián Echarri




D. Matías Cortés Domínguez




D. Ricardo Díez Hochleitner




D. Diego Hidalgo Schnur



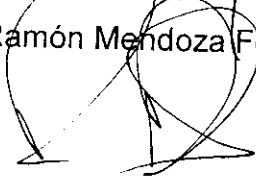
D. Gregorio Marañón y Bertrán de Lis




D. Emiliano Martínez Rodríguez



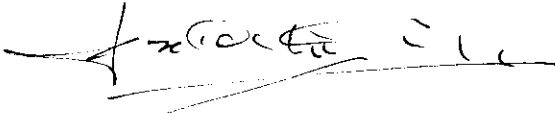
D. Ramón Mendoza Fontenla



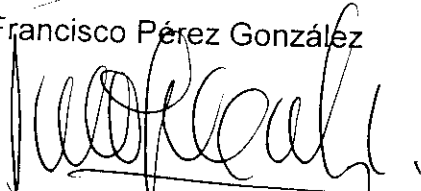
D. Alvaro Noguera Giménez




D. José Ortega Spottorno




D. Francisco Pérez González




D. Ignacio de Polanco Moreno




D<sup>a</sup> Isabel de Polanco Moreno




D. Francisco Javier Pradera Górtazar



D. Juan Salvat Dalmau




D. Jesús de la Serna y Gutiérrez-Répide



D. José Buenaventura Terceiro Lomba




D. Adolfo Valero Cascante



D. Manuel Varela Uña




D. José María Aranaz Cortezo



Exido la presente en Madrid, a dieciséis de marzo de dos mil.

Vº Bº  
EL PRESIDENTE



EL SECRETARIO


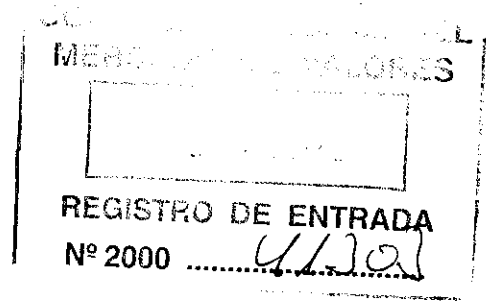




ARTHUR ANDERSEN

Promotora de Informaciones, S.A.  
y Sociedades Dependientes

Cuentas Anuales Consolidadas e  
Informe de Gestión Consolidado del ejercicio 1999  
junto con el Informe de Auditoría





**INFORME DE AUDITORÍA DE CUENTAS ANUALES CONSOLIDADAS**


A los Accionistas de  
Promotora de Informaciones, S.A.:

1. Hemos auditado las cuentas anuales consolidadas de PROMOTORA DE INFORMACIONES, S.A. (PRISA) y SOCIEDADES DEPENDIENTES, que comprenden el balance de situación consolidado al 31 de diciembre de 1999 y la cuenta de pérdidas y ganancias consolidada y la memoria consolidada correspondientes al ejercicio anual terminado en dicha fecha, cuya formulación es responsabilidad de los Administradores de la Sociedad dominante. Nuestra responsabilidad es expresar una opinión sobre las citadas cuentas anuales consolidadas en su conjunto, basada en el trabajo realizado de acuerdo con las normas de auditoría generalmente aceptadas, que requieren el examen, mediante la realización de pruebas selectivas, de la evidencia justificativa de las cuentas anuales consolidadas y la evaluación de su presentación, de los principios contables aplicados y de las estimaciones realizadas.
2. De acuerdo con la legislación mercantil, los Administradores presentan, a efectos comparativos, con cada una de las partidas del balance de situación consolidado y de la cuenta de pérdidas y ganancias consolidada, además de las cifras del ejercicio 1999, las correspondientes al ejercicio anterior. Nuestra opinión se refiere exclusivamente a las cuentas anuales consolidadas del ejercicio 1999. Con fecha 5 de abril de 1999 emitimos nuestro informe de auditoría sobre las cuentas anuales consolidadas del ejercicio 1998, en el que expresamos una opinión con una salvedad.
3. Durante el ejercicio 1999, el Grupo amortizó anticipadamente los fondos de comercio originados, fundamentalmente, en la adquisición de participaciones en el capital de diversas sociedades. La amortización realizada se ha basado en la aplicación del principio de prudencia valorativa, ya que no se espera una evolución negativa de las correspondientes inversiones (véanse Notas 3-g y 4). Si la amortización de los fondos de comercio correspondientes a estas inversiones se hubiese efectuado en función del periodo en el que contribuirán a generar ingresos, el beneficio del ejercicio 1999 atribuido al Grupo se vería incrementado en 6.856 millones de pesetas.
4. En nuestra opinión, excepto por los efectos de la salvedad descrita en el párrafo 3 anterior, las cuentas anuales consolidadas del ejercicio 1999 adjuntas expresan, en todos los aspectos significativos, la imagen fiel del patrimonio y de la situación financiera de PROMOTORA DE INFORMACIONES, S.A. y SOCIEDADES

DEPENDIENTES al 31 de diciembre de 1999 y de los resultados de sus operaciones durante el ejercicio anual terminado en dicha fecha y contienen la información necesaria y suficiente para su interpretación y comprensión adecuada, de conformidad con principios y normas generalmente que guardan uniformidad con los aplicados en el ejercicio anterior.

5. El informe de gestión consolidado adjunto del ejercicio 1999 contiene las explicaciones que los Administradores de la Sociedad dominante consideran oportunas sobre la situación del Grupo, la evolución de sus negocios y sobre otros asuntos y no forma parte integrante de las cuentas anuales consolidadas. Hemos verificado que la información contable que contiene el citado informe de gestión consolidado concuerda con la de las cuentas anuales consolidadas del ejercicio 1999. Nuestro trabajo como auditores se limita a la verificación del informe de gestión con el alcance mencionado en este mismo párrafo y no incluye la revisión de información distinta de la obtenida a partir de los registros contables de las Sociedades.

ARTHUR ANDERSEN



Juan José Roque

17 de marzo de 2000

***PROMOTORA DE INFORMACIONES, S.A. (PRISA)  
Y SOCIEDADES DEPENDIENTES***

***CUENTAS ANUALES CONSOLIDADAS CORRESPONDIENTES  
AL EJERCICIO ANUAL 1999***

PROMOTORA DE INFORMACIONES, S.A. (PRISA) Y SOCIEDADES DEPENDIENTES  
BALANCES DE SITUACIÓN CONSOLIDADOS AL 31 DE DICIEMBRE DE 1999 Y 1998  
(en miles de pesetas)

ACTIVO		31.12.1999	31.12.1998	PASIVO		31.12.1999	31.12.1998
<b>A) INMOVILIZADO</b>		<b>49.883.231</b>	<b>33.698.353</b>	<b>A) FONDOS PROPIOS (Nota 8)</b>		<b>61.372.391</b>	<b>50.167.608</b>
I. GASTOS DE ESTABLECIMIENTO		470.097	62.551	I. CAPITAL SUSCRITO		1.856.250	1.856.250
II. INMOVILIZACIONES INMATERIALES (Nota 5)		27.479	3.826.361	II. PRIMAS DE EMISION		618.750	618.750
1. Derechos sobre bienes en régimen de arrendamiento financiero		3.000.304	2.569.166	III. RESERVAS DE REVALORIZACION 1983		547.259	547.259
2. Otro inmovilizado inmaterial		(1.967.981)	(2.725.655)	IV. RESERVAS DE REVALORIZACIÓN RDL 7/1996, DE 7 DE JUNIO		1.772.005	1.772.005
3. Amortizaciones		1.059.802	3.669.872	V. RESERVAS		371.250	371.250
III. INMOVILIZACIONES MATERIALES (Nota 6)		14.937.436	10.272.703	1. Reserva legal		2.735.468	2.728.510
1. Terrenos y construcciones		23.869.431	22.323.328	2. Reservas para acciones propias		928.125	928.125
2. Instalaciones técnicas y maquinaria		7.783.013	6.483.794	3. Reservas estatutarias		31.182.922	27.528.634
3. Otro inmovilizado		4.704.583	884.566	4. Otras reservas		35.217.765	31.556.519
4. Anticipos e inmovilizado en curso		(26.010.445)	(21.046.019)	VI. RESERVAS DE CONSOLIDACION		6.326.165	3.856.520
5. Amortizaciones		25.284.018	18.918.372	VII. RESERVAS DE SOCIEDADES PUESTAS EN EQUIVALENCIA		885.133	1.747.673
IV. INMOVILIZACIONES FINANCIERAS (Nota 7)		16.190.696	8.479.841	VIII. DIFERENCIAS DE CONVERSION		(92.041)	(34.456)
1. Participaciones en sociedades puestas en equivalencia		4.963.907	614.142	IX. BENEFICIO ATRIBUIDO A LA SOCIEDAD DOMINANTE		14.241.105	8.247.088
2. Cartera de valores a largo plazo		286.876	261.173	1. Beneficio Consolidado		14.680.761	8.608.998
3. Otro inmovilizado financiero		(71.525)	-	2. Resultados atribuidos a socios externos (Nota 9)		(439.656)	(361.910)
4. Provisiones		21.369.954	9.355.156	<b>B) SOCIOS EXTERNOS (Nota 9)</b>		<b>1.505.657</b>	<b>1.110.527</b>
V. ACCIONES DE LA SOCIEDAD DOMINANTE (Nota 8)		1.699.360	1.692.402	<b>C) INGRESOS A DISTRIBUIR EN VARIOS EJERCICIOS</b>		<b>4.536</b>	<b>7.296</b>
<b>B) FONDO DE COMERCIO DE CONSOLIDACION (Nota 4)</b>		<b>3.237.388</b>	<b>3.473.240</b>	<b>D) PROVISIONES PARA RIESGOS Y GASTOS (Nota 10)</b>		<b>3.411.893</b>	<b>625.573</b>
1. De sociedades consolidadas por integración global		3.237.388	2.351.207	<b>E) ACREEDORES A LARGO PLAZO (Nota 11)</b>		<b>10.235.866</b>	<b>1.070.466</b>
2. De sociedades puestas en equivalencia		-	1.122.033	<b>F) ACREEDORES A CORTO PLAZO</b>		<b>30.739.293</b>	<b>19.639.564</b>
<b>C) GASTOS A DISTRIBUIR EN VARIOS EJERCICIOS</b>		<b>25.592</b>	<b>45.196</b>	I. ACREEDORES COMERCIALES		12.565.789	8.338.443
<b>D) ACTIVO CIRCULANTE</b>		<b>54.123.425</b>	<b>35.404.245</b>	II. SOCIEDADES ASOCIADAS		5.381.502	1.234.665
I. EXISTENCIAS		2.319.734	1.613.772	III. OTRAS DEUDAS NO COMERCIALES (Nota 12)		6.143.965	3.287.850
III. DEUDORES		20.356.422	17.127.177	IV. ADMINISTRACIONES PUBLICAS		6.426.297	6.379.929
1. Clientes por ventas y prestación de servicios		2.886.602	194.100	V. AJUSTES POR PERIODIFICACION		221.740	398.677
2. Sociedades asociadas		5.063.598	2.867.282	<b>TOTAL PASIVO</b>		<b>107.269.636</b>	<b>72.621.034</b>
3. Administraciones Públicas		800.359	297.950				
4. Otros deudores		(1.034.692)	(875.099)				
5. Provisiones		28.072.289	19.611.410				
III. INVERSIONES FINANCIERAS TEMPORALES (Nota 7)		21.998.957	13.210.272				
1. Cartera de valores a corto plazo		-	(188.526)				
2. Provisiones		21.998.957	13.021.746				
IV. TESORERIA		1.480.888	1.021.557				
V. AJUSTES POR PERIODIFICACION		251.557	135.760				
<b>TOTAL ACTIVO</b>		<b>107.269.636</b>	<b>72.621.034</b>				



PROMOTORA DE INFORMACIONES, S.A. Y SOCIEDADES DEPENDIENTES  
 CUENTAS DE PÉRDIDAS Y GANANCIAS CONSOLIDADAS DE LOS EJERCICIOS ANUALES TERMINADOS EL 31 DE DICIEMBRE DE 1999 Y 1998  
 (en miles de pesetas)

DEBE		31.12.1999	31.12.1998	HABER		31.12.1999	31.12.1998
<b>A) GASTOS</b>				<b>B) INGRESOS</b>			
1.	Consumos	24.839.745	23.179.919	1.	Importe neto de la cifra de negocios (Nota 14)	93.547.110	81.978.787
2.	Gastos de personal: (Nota 15)			2.	Otros ingresos de explotación	1.162.805	1.017.871
	a) Sueldos, salarios y asimilados	16.564.374	14.970.893				
	b) Cargas sociales	3.452.345	3.197.783				
3.	Dotaciones para amortizaciones de inmovilizado	3.798.503	3.965.046				
4.	Servicios exteriores y tributos	29.650.683	25.945.791				
5.	Variación de las provisiones de tráfico	144.359	219.153				
<b>I. BENEFICIOS DE EXPLOTACION</b>		<b>16.259.906</b>	<b>11.518.073</b>				
6.	Gastos financieros y asimilados	602.781	228.057	3.	Ingresos por participaciones en capital	172.496	118.612
7.	Diferencias negativas de cambio	26.463	7.961	4.	Otros ingresos financieros	368.414	466.826
8.	Variación de provisiones de inversiones financieras temporales (Nota 3-i)	(86.781)	188.526	5.	Diferencias positivas de cambio	5.714	12.883
<b>II. RESULTADOS FINANCIEROS POSITIVOS</b>		<b>4.161</b>	<b>173.777</b>				
9.	Participación en pérdidas de sociedades puestas en equivalencia (Nota 7)	460.529	1.118.875	6.	Participación en beneficios de sociedades puestas en equivalencia (Nota 7)	1.572.013	1.155.596
10.	Amortización fondo de comercio de consolidación (Notas 3-g y 4)	668.281	615.829				
<b>III. BENEFICIO DE LAS ACTIVIDADES ORDINARIAS</b>		<b>16.707.270</b>	<b>11.112.742</b>				
11.	Pérdidas en enajenación de inmovilizado	12.032	100.765	7.	Beneficios en enajenación de inmovilizado (Nota 14)	16.551.181	2.070.614
12.	Gastos extraordinarios (Notas 13 y 14)	2.505.452	349.911	8.	Ingresos extraordinarios	64.844	332.445
13.	Variación de las provisiones de la cartera de valores (Nota 7)	71.525	(3)				
14.	Amortización fondo de comercio de consolidación (Notas 3-g y 4)	6.855.778	-				
<b>IV. RESULTADOS EXTRAORDINARIOS POSITIVOS</b>		<b>7.171.238</b>	<b>1.952.386</b>				
<b>V. BENEFICIO CONSOLIDADO ANTES DE IMPUESTOS</b>		<b>23.878.508</b>	<b>13.065.128</b>				
14.	Impuesto sobre beneficios (Nota 13)	9.197.747	4.456.130				
<b>VI. BENEFICIO CONSOLIDADO DEL EJERCICIO</b>		<b>14.680.761</b>	<b>8.608.998</b>				
15.	Resultado atribuido a socios externos (Nota 9)	439.656	361.910				
<b>VI. BENEFICIO ATRIBUIDO A LA SOCIEDAD DOMINANTE</b>		<b>14.241.105</b>	<b>8.247.088</b>				

Las notas 1 a 18 y los anexos 1 a 4 forman parte integrante de la cuenta de Pérdidas y Ganancias Consolidada del ejercicio 1999.

***PROMOTORA DE INFORMACIONES, S.A. (PRISA)  
Y SOCIEDADES DEPENDIENTES***

***MEMORIA CONSOLIDADA CORRESPONDIENTE  
AL EJERCICIO ANUAL 1999***

2

## **1.- Sociedades dependientes y asociadas**

Las cuentas anuales consolidadas de Promotora de Informaciones, S.A. y Sociedades Dependientes (Grupo PRISA) se han obtenido a partir de las cuentas anuales individuales de Promotora de Informaciones, S.A. (PRISA) y de las sociedades dependientes, distinguiendo las sociedades del Grupo de las sociedades Asociadas.

Las sociedades del Grupo y Asociadas incluidas en el perímetro de consolidación se encuentran recogidas en los *Anexos 1.1 a 1.3* y los *Anexos 2.1 a 2.4*, respectivamente.

Los datos referentes a Sociedad Española de Radiodifusión, S.A., Antena 3 de Radio, S.A. y Sogecable, S.A., que se recogen en esta memoria, corresponden a sus respectivas cuentas anuales consolidadas, incluyendo el efecto de las sociedades dominantes y de sus respectivas sociedades dependientes. A efectos de presentación se han agrupado todas las participaciones de radio en Colombia bajo el epígrafe genérico de Grupo Caracol (Véanse anexos 2).

En el caso de Sogecable, S.A. se ha procedido a reclasificar los epígrafes de resultados puestas en equivalencia del ejercicio 1998, para hacer comparables las cuentas anuales consolidadas con las del ejercicio 1999.

El detalle de las Sociedades que se incorporan al perímetro de consolidación se incluye en los *Anexos 1 y 2*, bien haya sido por nueva creación o por adquisición.

## **2.- Bases de presentación de las cuentas anuales consolidadas**

### **a) Imagen fiel**

Las cuentas anuales consolidadas adjuntas se presentan de acuerdo con el Plan General de Contabilidad, de forma que muestran la imagen fiel del patrimonio, de la situación financiera y de los resultados del Grupo PRISA. Las cuentas anuales consolidadas del ejercicio 1999 se someterán a la aprobación por la Junta General Ordinaria de Accionistas, estimándose que serán aprobadas sin modificación alguna.

Las cuentas anuales individuales correspondientes al ejercicio 1999, cuya formulación es responsabilidad de los Administradores de cada una de las sociedades consolidadas, se someterán a la aprobación de las respectivas Juntas Generales Ordinarias de Accionistas o Partícipes. La Dirección de Promotora de Informaciones, S.A. (PRISA), accionista dominante de las restantes sociedades del Grupo, considera que serán aprobadas sin cambios sustanciales.

Las cuentas anuales consolidadas adjuntas recogen la revalorización contable de los elementos patrimoniales actualizados de las sociedades Diario El País, S.A., Sociedad Española de Radiodifusión, S.A. y Promotora de Informaciones, S.A., conforme a las normas reguladas en el Real Decreto-Ley 7/1996, del 7 de junio.

b) Principios de consolidación

Los métodos de consolidación aplicados han sido:

- *Integración global:*

Se ha aplicado este método para las sociedades del Grupo, considerando como tales aquéllas en cuyo capital social la participación directa o indirecta de PRISA es igual o superior al 50%.

- *Puesta en equivalencia:*

Se ha aplicado este método para las sociedades Asociadas, considerando como tales aquéllas en cuyo capital social la participación directa o indirecta de PRISA se encuentra entre un 20% y un 50% o que, aún sin alcanzar estos porcentajes de participación, se posee una influencia significativa en la gestión.

Se han eliminado todas las cuentas y transacciones significativas entre las sociedades consolidadas.

La participación de terceros en el patrimonio neto de las sociedades del Grupo se presenta bajo el capítulo de "*Socios Externos*" del Balance de Situación consolidado adjunto.

Las partidas del Balance y Cuenta de Pérdidas y Ganancias de las sociedades extranjeras incluidas en la consolidación, han sido convertidas a pesetas aplicando el "*método del tipo de cambio de cierre*", aplicando a todos los bienes, derechos y obligaciones el tipo de cambio vigente en la fecha de cierre, y utilizando el tipo de cambio medio para las partidas de la Cuenta de Pérdidas y Ganancias. La diferencia entre el importe de los fondos propios convertidos al tipo de cambio histórico y la situación patrimonial neta que resulta de la conversión del resto de partidas según se ha indicado, se incluye en el epígrafe "*Diferencias de Conversión*" en los fondos propios del Balance de Situación consolidado adjunto.

Como es práctica habitual, estas cuentas anuales consolidadas no incluyen el efecto fiscal correspondiente a la incorporación a Promotora de Informaciones, S.A., de las reservas acumuladas y beneficios no distribuidos de las restantes sociedades consolidadas, por entenderse que estos saldos se utilizarán como recursos propios por dichas sociedades.

No se producen modificaciones en el método de consolidación de las Sociedades incluidas en el perímetro de consolidación.

### 3.- Normas de valoración

Las principales normas de valoración utilizadas por el Grupo PRISA en la elaboración de sus cuentas anuales consolidadas, de acuerdo con las establecidas por el Plan General de Contabilidad, han sido las siguientes:

#### a) Inmovilizaciones inmateriales

El saldo de este epígrafe representa básicamente:

- Los prototipos para la edición de libros de Ediciones El País, S.A. que se amortizan linealmente a razón del 20% anual.
- Las concesiones administrativas para la explotación de emisoras radiofónicas, marcas y nombres comerciales de Sociedad Española de Radiodifusión, S.A. Este inmovilizado se amortiza linealmente a razón del 10% anual.

En diciembre de 1999 el Grupo ha ejercido la opción de compra del edificio que había adquirido bajo el régimen de arrendamiento financiero, traspasando el activo y su amortización acumulada a las correspondientes cuentas de Inmovilizado Material.

#### b) Inmovilizaciones materiales

El inmovilizado material adquirido con anterioridad al 31 de diciembre de 1983 está valorado a precio de coste actualizado de acuerdo con diversas disposiciones legales. Las adiciones posteriores se han valorado al coste de adquisición, siendo su importe revalorizado conforme al Real Decreto-Ley 7/1996, en el caso de las sociedades Diario El País, S.A., Sociedad Española de Radiodifusión, S.A. y Promotora de Informaciones, S.A.

Los costes de ampliación, modernización o mejoras que representan un aumento de la productividad, capacidad o eficiencia, o un alargamiento de la vida útil de los bienes, se capitalizan como mayor coste de los correspondientes bienes.

Los gastos de conservación y mantenimiento incurridos durante el ejercicio se cargan a la cuenta de pérdidas y ganancias.

El inmovilizado material se amortiza linealmente, distribuyendo el coste de los activos entre los años de vida útil estimada para los mismos, según el siguiente detalle:

	<u>Años de vida útil</u>
<i>Edificios y construcciones</i>	33 – 50
<i>Instalaciones técnicas y maquinaria</i>	5 – 10
<i>Otro inmovilizado</i>	4 – 10

Los importes correspondientes a la actualización según el Real Decreto-Ley 7/1996 se amortizan en función de los años de vida útil restante a 31 de diciembre de 1996.

c) Inmovilizaciones financieras

Las inversiones en sociedades Asociadas incluidas en el perímetro de consolidación se han valorado por el método de puesta en equivalencia, que consiste en sustituir el valor neto contable, por el que la inversión figura en las cuentas anuales de una Sociedad del Grupo, por el importe correspondiente al porcentaje sobre los fondos propios de la Sociedad participada.

Las participaciones en sociedades no incluidas en el perímetro de consolidación se valoran al menor importe entre el coste de adquisición o el valor teórico-contable de las mismas.

d) Existencias

Corresponden, fundamentalmente, a las existencias de papel para la producción de medios impresos.

Se han valorado al precio de coste, siguiendo el método FIFO (primera entrada - primera salida), o a su valor de mercado, si éste fuese menor.

e) Créditos no comerciales

Los créditos no comerciales a corto plazo se registran por el importe entregado, incorporando los intereses devengados y pendientes de cobro al cierre del ejercicio.

f) Acciones de la Sociedad Dominante

Las acciones de la Sociedad Dominante se valoran a su precio de adquisición, constituido por el importe total satisfecho más los gastos inherentes a cada operación, eliminando el beneficio que las sociedades individuales se hayan recogido por transacciones con otras Sociedades del Grupo consolidado.

g) Fondo de comercio de consolidación

El fondo de comercio se origina como consecuencia de la adquisición de participaciones en las sociedades consolidadas.

El fondo de comercio de consolidación se ha determinado en base al valor teórico - contable de las participaciones en el momento de su adquisición o a la fecha de primera consolidación.

Dicho fondo de comercio se amortiza linealmente en el periodo en que se estima que las sociedades adquiridas contribuirían a la obtención de beneficios.

Sin embargo, en 1999, el Grupo ha procedido a la amortización anticipada de determinados fondos de comercio, principalmente en sociedades latinoamericanas, derivados de las inversiones efectuadas durante el ejercicio y de compromisos contractuales materializados en el ejercicio 2000, aplicando plusvalías generadas por la venta de participación en Sogecable, S.A. La amortización practicada excede en 6.855.778 miles de pesetas, a la que habría sido necesaria realizar si se hubiera aplicado el criterio establecido y se basa en el principio de prudencia valorativa por cuanto no se espera una evolución negativa de estas inversiones.

Los cargos a las cuentas de pérdidas y ganancias consolidadas adjuntas por la amortización de estos fondos figuran registrados en el capítulo "Amortización del Fondo de Comercio de Consolidación", distinguiéndose la dotación ordinaria de la dotación extraordinaria.

#### h) Indemnizaciones por despido y otras indemnizaciones al personal

De acuerdo con la reglamentación de trabajo vigente, las sociedades consolidadas están obligadas a indemnizar a sus empleados en caso de despido sin causa justificada. No se ha creado ninguna provisión significativa para cubrir este posible pasivo, toda vez que la Dirección de las sociedades consolidadas estima que no se producirán situaciones anormales de despido de personal en el futuro.

#### i) Inversiones financieras temporales

Los depósitos a plazo fijo con vencimiento a corto plazo se valoran por su coste de adquisición más los intereses devengados pendientes de cobro a la fecha de cierre de las cuentas anuales consolidadas adjuntas.

Las inversiones realizadas en Fondos de Inversión Mobiliaria se valoran por su coste de adquisición corregido mediante la correspondiente provisión. La reversión de la provisión imputada al epígrafe "*Variación de provisiones de inversiones financieras temporales*" dentro de la cuenta de pérdidas y ganancias consolidada del ejercicio 1999 ascendió a 86.781 miles de pesetas. Las plusvalías de los fondos de inversión no materializadas, obtenidas de los respectivos valores liquidativos ascendían a 31 de diciembre de 1999 a 1.947.967 miles de pesetas.

#### j) Provisiones para riesgos y gastos

Corresponde, básicamente, a la provisión para impuestos, es decir, al importe estimado de deudas tributarias cuyo pago no está aún determinado en cuanto a su importe exacto y es incierto en cuanto a la fecha en que se producirá, dependiendo del cumplimiento de determinadas condiciones.

Su dotación se efectúa en el momento en que el Grupo tiene conocimiento del nacimiento de la obligación que la hace necesaria con cargo a los epígrafes "Gastos extraordinarios" y "Gastos financieros y asimilados" de la cuenta de pérdidas y ganancias consolidada adjunta.

k) Clasificación de las deudas entre corto y largo plazo

Las deudas se contabilizan por su valor efectivo y se clasifican en función de sus vencimientos, considerando como deudas a corto plazo aquéllas cuyo vencimiento a partir de la fecha del balance es inferior a doce meses, y a largo plazo las de vencimiento superior a doce meses o vencimiento incierto.

l) Impuesto sobre beneficios

El gasto por Impuesto sobre Sociedades del ejercicio se calcula en función del resultado económico antes de impuestos, obtenido de las respectivas cuentas anuales de las sociedades del Grupo, aumentado o disminuido, según corresponda, por las diferencias permanentes con el resultado fiscal, entendiéndose éste como la base imponible del citado impuesto, y minorado por las bonificaciones y deducciones en la cuota.

Las diferencias temporales surgidas por la reinversión de beneficios extraordinarios y el arrendamiento financiero se contabilizan como impuesto diferido dentro del epígrafe "Administraciones Públicas" del pasivo del balance de situación consolidado adjunto, clasificándose a largo o corto plazo en función de su vencimiento esperado.

El Grupo PRISA se encuentra acogido al régimen de tributación de grupos de sociedades, de acuerdo con la Ley 43/1995, de 27 de diciembre, siendo Promotora de Informaciones, S.A. la Sociedad Dominante del Grupo.

La aplicación del régimen de tributación de grupos de sociedades supone la generación de diferencias temporales derivadas de la variación de las provisiones por depreciación de la cartera de valores incluidos en el Grupo consolidado, las cuales se contabilizan como impuesto anticipado dentro del epígrafe "Administraciones Públicas" del activo del balance de situación consolidado adjunto.

m) Transacciones en moneda extranjera

Los elementos patrimoniales cuyo precio de adquisición estaba expresado en moneda extranjera se contabilizaron en pesetas mediante conversión de los importes en moneda extranjera al tipo de cambio vigente en la fecha en que se produjo cada adquisición o en la fecha en que los bienes se incorporaron al patrimonio.

La conversión en moneda nacional de la moneda extranjera y los créditos y débitos expresados en moneda extranjera se realizará aplicando el tipo de cambio vigente a la fecha de efectuar la correspondiente operación. Las diferencias de cambio que se produzcan en relación con dicha valoración se imputan al resultado del ejercicio.

Al cierre del ejercicio, la moneda extranjera y los créditos y débitos expresados en moneda extranjera se convierten al tipo de cambio a dicha fecha, llevándose a resultados las diferencias negativas existentes.



n) Ingresos y gastos

Los ingresos y gastos se imputan en función del criterio del devengo con independencia del momento en que se produce la corriente monetaria o financiera derivada de ellos.

No obstante, y siguiendo un criterio de prudencia, las sociedades consolidadas únicamente contabilizan los beneficios realizados a la fecha del cierre del ejercicio, en tanto que los riesgos y las pérdidas previsibles, aun siendo eventuales, se contabilizan tan pronto son conocidos.

**4.- Fondo de Comercio de Consolidación**

La variación del importe correspondiente a los Fondos de Comercio de Consolidación durante el ejercicio 1999, así como su detalle por sociedad se presenta a continuación, en miles de pesetas:

	Saldo al				Saldo al
	1.1.1999	Adiciones	Dotaciones	Retiros	31.12.1999
<i>Fondos de Comercio de Consolidación por Integración Global</i>					
<i>Cía. Aragonesa de Radiodifusión, S.A. / Radio Zaragoza, S.A.</i>	331.032	0	(43.627)	0	287.405
<i>Diario As, S.L.</i>	1.585.698	0	(869.575)	0	716.123
<i>Espacio Editorial Andaluza Holding, S.L.</i>	0	2.233.860	0	0	2.233.860
<i>Estructura, Grupo de Estudios Económicos, S.A.</i>	34.267	0	(34.267)	0	0
<i>Grupo Latino de Radiodifusión, S.L.</i>	0	1.060.000	(1.060.000)	0	0
<i>Nova Ediciones Musicales, S.A.</i>	0	997.403	(997.403)	0	0
<i>Paltrieva, S.A.</i>	38.975	0	(38.975)	0	0
<i>Radiodifusión Tenerife, S.A.</i>	4.919	0	(4.919)	0	0
<i>Sociedad Española de Radiodifusión, S.A.</i>	304.506	0	(304.506)	0	0
<i>Sogecable Música, S.L.</i>	51.810	0	(51.810)	0	0
<b>Total Fondos de Comercio de Consolidación por Integración Global</b>	<b>2.351.207</b>	<b>4.291.263</b>	<b>(3.405.082)</b>	<b>0</b>	<b>3.237.388</b>
<i>Fondos de Comercio Puesta en Equivalencia</i>					
<i>Antena 3 de Radio, S.A.</i>	199.460	0	(199.460)	0	0
<i>Cirpress, S.L.</i>	29.838	0	(25.760)	(4.078)	0
<i>Distrimedios, S.A.</i>	86.686	0	(86.686)	0	0
<i>Grupo Caracol</i>	0	3.442.118	(3.442.118)	0	0
<i>Inversiones Godó, S.A.</i>	332.727	0	(332.727)	0	0
<i>Nuevo Universo Musical, S.A.</i>	21.818	0	(21.818)	0	0
<i>Onda Musical, S.A.</i>	10.408	0	(10.408)	0	0
<i>Sogecable, S.A.</i>	441.096	0	0	(441.096)	0
<b>Total Fondos de Comercio Puesta en Equivalencia</b>	<b>1.122.033</b>	<b>3.442.118</b>	<b>(4.118.977)</b>	<b>(445.174)</b>	<b>0</b>
<b>TOTAL FONDOS DE COMERCIO</b>	<b>3.473.240</b>	<b>7.733.381</b>	<b>(7.524.059)</b>	<b>(445.174)</b>	<b>3.237.388</b>

## 5.- Inmovilizaciones inmateriales

El resumen de las transacciones efectuadas durante el ejercicio 1999 en las diferentes cuentas del inmovilizado inmaterial y sus correspondientes amortizaciones acumuladas, en miles de pesetas, es el siguiente:

	Saldo al 1.1.1999	Adiciones	Trasposos	Retiros	Incorporación al perímetro	Saldo al 31.12.1999
<i>Derechos sobre bienes en régimen de arrendamiento financiero</i>	3.826.361	-	(3.803.192)	-	4.310	27.479
<i>Otro Inmovilizado Inmaterial</i>	2.569.166	405.610	-	(137.000)	162.528	3.000.304
<i>Amortización acumulada</i>	(2.725.655)	(845.680)	1.749.856	407	(146.909)	(1.967.981)
<b><i>Inmovilizado Inmaterial neto</i></b>	<b>3.669.872</b>	<b>(440.070)</b>	<b>(2.053.336)</b>	<b>(136.593)</b>	<b>19.929</b>	<b>1.059.802</b>

Promotora de Informaciones, S.A. ha ejercitado la opción de compra del contrato de arrendamiento financiero que mantenía sobre un edificio. En función de tal circunstancia se ha reclasificado el coste y la amortización acumulada a los correspondientes epígrafes de Inmovilizado Material, en función de la naturaleza del bien.

## 6.- Inmovilizaciones materiales

El resumen de transacciones efectuadas durante el ejercicio 1999 en las diferentes cuentas del inmovilizado material y de sus correspondientes amortizaciones acumuladas es, en miles de pesetas, el siguiente:

	Saldo al 1.1.1999	Adiciones	Trasposos	Retiros	Incorporación al perímetro	Saldo al 31.12.1999
<b><i>Coste :</i></b>						
<i>Terrenos y construcciones</i>	10.272.703	875.776	3.856.332	(342.872)	275.497	14.937.436
<i>Instalaciones técnicas y maquinaria</i>	22.323.328	870.055	30.993	(131.867)	776.922	23.869.431
<i>Otro inmovilizado</i>	6.483.794	1.002.729	140.995	(138.576)	294.071	7.783.013
<i>Anticipos e inmovilizado en curso</i>	884.566	4.045.145	(225.128)	0	0	4.704.583
<b><i>Total coste</i></b>	<b>39.964.391</b>	<b>6.793.705</b>	<b>3.803.192</b>	<b>(613.315)</b>	<b>1.346.490</b>	<b>51.294.463</b>
<b><i>Amortización Acumulada :</i></b>						
<i>Edificios y construcciones</i>	(2.348.963)	(399.337)	(1.728.881)	45.932	(68.611)	(4.499.860)
<i>Instalaciones técnicas y maquinaria</i>	(14.559.596)	(1.738.691)	(22)	116.606	(377.325)	(16.559.028)
<i>Otro inmovilizado</i>	(4.137.460)	(759.415)	(20.953)	105.888	(139.617)	(4.951.557)
<b><i>Total amortización acumulada</i></b>	<b>(21.046.019)</b>	<b>(2.897.443)</b>	<b>(1.749.856)</b>	<b>268.426</b>	<b>(585.553)</b>	<b>(26.010.445)</b>
<b><i>Inmovilizado Material neto</i></b>	<b>18.918.372</b>	<b>3.896.262</b>	<b>2.053.336</b>	<b>(344.889)</b>	<b>760.937</b>	<b>25.284.018</b>

En el ejercicio 1996 y conforme a las normas de actualización de balances se incrementó el saldo de los distintos epígrafes del inmovilizado material. El detalle consolidado de la revalorización, en miles de pesetas, es el siguiente:

Concepto	Importe
<i>Terrenos</i>	458.598
<i>Construcciones</i>	1.436.554
<i>Instalaciones técnicas y maquinaria</i>	963.814
<i>Otro inmovilizado material</i>	143.001
<b>Total</b>	<b>3.001.967</b>

La dotación correspondiente a los elementos revalorizados de acuerdo con el Real Decreto-Ley 7/1996 ha sido de 380.765 miles de pesetas en 1999.

## 7.- Inmovilizaciones financieras e Inversiones financieras temporales

### a) Participaciones en sociedades puestas en equivalencia

Los cambios producidos en este epígrafe durante el ejercicio 1999 se muestran, en miles de pesetas, a continuación:

	Saldo al 1.1.1999	Altas y traspasos	Bajas y traspasos	Participación en resultados	Saldo al 31.12.1999
Antena 3 de Radio, S.A.	2.005.194	32.833	(976.583)	1.316.924	2.378.368
Beralán, S.A.	53.218	892	(15.000)	25.896	65.006
Cirpress, S.L.	3.970	-	(5.277)	6.859	5.552
Diario de Jaén, S.A.	-	18.623	-	-	18.623
Distribuciones Papiro, S.A.	-	41.321	-	2.730	44.051
Distribuidora Cacereña de Publicaciones, S.L.	-	3.460	-	1.270	4.730
Distribuidora Extremeña de Publicaciones, S.L.	-	4.165	-	2.105	6.270
Distrimedios, S.A.	30.031	-	(43.049)	39.505	26.487
Distrivoz, S.A.	-	47.023	-	-	47.023
Edifor, S.L.	-	14.020	-	-	14.020
Grafivoz, S.A.	-	74.237	-	-	74.237
Grupo Caracol	-	921.581	-	-	921.581
Iniciativas Radiofónicas de Castilla la Mancha, S.A.	4.995	-	-	(141)	4.854
Inversiones Godó, S.A.	66.918	467.929	(443.578)	643	91.912
Mateu Press, S.A.	-	499.158	-	-	499.158
Norcopa, S.A.	20.747	-	(20.747)	-	-
Novotécnica, S.A.	-	204.116	-	-	204.116
Nuevo Universo Musical, S.A.	(202.150)	-	(30.759)	10.246	(222.663)
Onda Musical, S.A.	207.062	5.243	(67.324)	160.321	305.302
Promoción de Actividades Audiovisuales en Canarias, S.A.	43.747	2.293	-	(2.210)	43.830
Servicom, S.L.	-	16.366	-	-	16.366
Sociedad de Radiodifusión Aragonesa, S.A.	31.298	-	(31.298)	-	-
Sogecable, S.A.	8.739.517	4.721.129	(1.377.406)	(458.178)	11.625.062
Val Disme, S.L.	11.856	-	(559)	5.514	16.811
<b>Total</b>	<b>11.016.403</b>	<b>7.074.389</b>	<b>(3.011.580)</b>	<b>1.111.484</b>	<b>16.190.696</b>
Desembolsos pendientes Promoción de Actividades Audiovisuales en Canarias, S.A.	(32.812)	-	32.812	-	-
Desembolsos pendientes Iniciativas Radiofónicas de Castilla La Mancha, S.A.	(3.750)	-	3.750	-	-
Desembolsos pendientes Sogecable, S.A.	(2.500.000)	-	2.500.000	-	-
<b>Total participación en sociedades puestas en equivalencia</b>	<b>8.479.841</b>	<b>7.074.389</b>	<b>(475.018)</b>	<b>1.111.484</b>	<b>16.190.696</b>

b) Cartera de valores a largo plazo

Este epígrafe recoge la participación en el capital social de las sociedades que han quedado fuera del perímetro de consolidación a 31 de diciembre de 1999, en miles de pesetas:

	Saldo		Saldo	Participación
	1.1.1999	Altas	31.12.1999	31.12.1999
<i>Diario de Córdoba, S.A.</i>	-	1.050.000	1.050.000	23,50%
<i>Eurohueco, S.A.</i>	552.000	-	552.000	10,00%
<i>Firstmark Comunicaciones España, S.L.</i>	-	72.356	72.356	17,50%
<i>Iniciativas de Publicaciones e Impresión, S.L.</i>	-	697.010	697.010	23,50%
<i>Promotora de Emisoras de Televisión, S.A.</i>	-	499.141	499.141	99,99%
<i>Radio Rioja, S.A.</i>	50.592	-	50.592	16,31%
<i>Surcomunicación, S.A.</i>	-	38.000	38.000	100,00%
<i>Otras participaciones</i>	11.550	9.755	21.305	-
<i>Anticipos y compromisos</i>	-	1.983.503	1.983.503	-
<b>Total</b>	<b>614.142</b>	<b>4.349.765</b>	<b>4.963.907</b>	

Los anticipos y compromisos corresponden, fundamentalmente, a los importes comprometidos contractualmente en Grupo Latino de Radiodifusión, S.L., netos de Fondo de Comercio, y a operaciones pendientes de formalizar.

Promotora de Emisoras de Televisión, S.A. y Surcomunicación, S.A. no han sido consolidadas por integración global por no tener actividad a la fecha. Diario de Córdoba, S.A. e Iniciativas de Publicaciones e Impresión, S.L. no han sido consolidadas por puesta en equivalencia al haberse enajenado las participaciones en febrero de 2000.

La variación en las provisiones por depreciación de valores durante el ejercicio 1999 ha sido la siguiente:

	Saldo		Saldo
	1.1.1999	Altas	31.12.1999
<i>Firstmark Comunicaciones España, S.L.</i>	-	25.000	25.000
<i>Surcomunicación, S.A.</i>	-	38.000	38.000
<i>Otros</i>	-	8.525	8.525
<b>Total</b>	-	<b>71.525</b>	<b>71.525</b>

c) Inversiones financieras temporales

Este epígrafe recoge la liquidez del Grupo, la cual se encuentra invertida en Fondos de Inversión Mobiliaria (FIM) con diversos gestores por importe de 10.148.374 miles de pesetas y en valores de renta fija a corto plazo con pacto de recompra por importe de 11.850.583 miles de pesetas, incluidos los intereses devengados al cierre del ejercicio.

En los primeros meses del ejercicio 2000 Promotora de Informaciones, S.A. ha procedido a la enajenación de una parte significativa de los Fondos de Inversión Mobiliaria (FIM), materializando una plusvalía de 1.174.267 miles de pesetas.

## 8.- Fondos Propios

El movimiento de los diferentes epígrafes de fondos propios durante el ejercicio 1999 es el que figura en el *Anexo 3*.

### a) Capital social

El Capital Social de Promotora de Informaciones, S.A. está representado por 6.750.000 acciones de 275 pesetas de valor nominal cada una.

Al 31 de diciembre de 1999 el único accionista de la Sociedad con una participación igual o superior al 10% de su capital era Promotora de Publicaciones, S.L. con el 74,838%.

### b) Reservas

- *Prima de emisión*

El saldo de esta cuenta se originó como consecuencia del aumento del capital social llevado a cabo en febrero de 1989, con una prima de emisión del 100%.

El Texto Refundido de la Ley de Sociedades Anónimas permite expresamente la utilización del saldo de la prima de emisión para ampliar capital con cargo a reservas y no establece restricción específica alguna en cuanto a la disponibilidad de dicho saldo.

- *Reserva legal*

De acuerdo con el Texto Refundido de la Ley de Sociedades Anónimas, debe destinarse una cifra igual al 10% del beneficio del ejercicio a la reserva legal hasta que alcance, al menos, el 20% del capital social.

La reserva legal podrá utilizarse para aumentar el capital en la parte de su saldo que exceda del 10% del capital ya aumentado.

Salvo para la finalidad mencionada anteriormente, y mientras no supere el 20% del capital social, esta reserva sólo podrá destinarse a la compensación de pérdidas y siempre que no existan otras reservas disponibles suficientes para este fin.

- *Reserva de actualización 1983*

Como consecuencia de las disposiciones sobre actualización de los valores del inmovilizado material y financiero, publicada en 1983, el coste y la amortización del inmovilizado se incrementaron en un importe neto de 547.259 miles de pesetas, que

se encuentra recogido en la correspondiente cuenta de reservas "Actualización Ley de Presupuestos 1983".

- *Reservas de revalorización Real Decreto-Ley 7/1996*

El Real Decreto 2607/1996, de 20 de diciembre, por el que se aprueban las normas para la actualización de balances regulada en el Real Decreto-Ley 7/1996, de 7 de junio, establece que el importe de las revalorizaciones contables que resulten de las operaciones de actualización se cargará a cuenta "*Reserva de revalorización Real Decreto-Ley 7/1996*". El saldo de esta cuenta, 1.772.005 miles de pesetas, tiene carácter indisponible durante diez años.

La Administración Tributaria procedió a la revisión del saldo de esta cuenta durante el ejercicio 1999 incrementando el mismo en 15.389 miles de pesetas. El Grupo procederá, en su caso, a practicar la anotación contable de la diferencia, una vez resueltas, con carácter firme, las impugnaciones de las rectificaciones realizadas por la Inspección.

- *Reservas estatutarias*

El artículo 32 de los Estatutos de la Sociedad dominante establece que anualmente se constituirá una reserva, detrayendo como mínimo un 10% de los beneficios después de deducir los impuestos hasta que el saldo de dicha reserva alcance como mínimo el 20% y como máximo el 50% del capital social desembolsado. Esta reserva se encuentra dotada en su totalidad.

- *Reserva para acciones propias*

El Artículo 79 del Texto Refundido de la Ley de Sociedades Anónimas, establece que cuando una sociedad hubiera adquirido acciones propias o de su sociedad dominante, establecerá en el pasivo del balance de situación una reserva indisponible equivalente al importe de las acciones propias o de la sociedad dominante computado en el activo. Esta reserva deberá mantenerse en tanto las acciones no sean enajenadas o amortizadas.

La reserva para acciones propias que se recoge en el balance de situación consolidado adjunto corresponde a la reflejada en las cuentas anuales individuales de Promotora de Informaciones, S.A.

Al 31 de diciembre de 1999 las acciones propias en poder de la sociedad dominante ascienden, a efectos consolidados, a 1.699.360 miles de pesetas, equivalentes a 185.625 miles pesetas nominales, representativas del 10% del capital social.

Las adquisiciones de acciones propias y la enajenación de las mismas se ha realizado al amparo del artículo 10 de los Estatutos Sociales y en uso de la autorización otorgada por la Junta General de Accionistas.

- *Reservas de consolidación y de sociedades puestas en equivalencia*

El desglose por sociedades del epígrafe "Reservas de consolidación" incluido en el capítulo de "Fondos Propios" del balance de situación consolidado adjunto, es en miles de pesetas:

	<b>31.12.1999</b>
<i>Diario AS, S.L.</i>	(79.978)
<i>Diario El País, S.A.</i>	5.514.741
<i>Diario El País Internacional, S.A.</i>	41.260
<i>Diario El País México, S.A.</i>	(96.957)
<i>Distribuciones Aliadas, S.A.</i>	335.223
<i>Ediciones Bidasoa, S.A.</i>	193.621
<i>Ediciones El País, S.A.</i>	93.872
<i>Estructura, Grupo de Estudios Económicos, S.A.</i>	(169.636)
<i>Gestión de Logística Editorial, S.A.</i>	11.732
<i>Norpremsa, S.A.</i>	56.255
<i>Paltrieva, S.A.</i>	(260.043)
<i>Proel, Promotora de Ediciones Electrónicas, S.A.</i>	(22.185)
<i>Promotora de Emisoras, S.A.</i>	(1.034.422)
<i>Promotora de Informaciones, S.A.</i>	(3.359.983)
<i>Promotora General de Revistas, S.A.</i>	151.664
<i>Radiodifusión Tenerife, S.A.</i>	6.212
<i>Redpremsa, S.A.</i>	23.429
<i>S. S. R., Unión Radio, S.A.</i>	172.912
<i>Sociedad Española de Radiodifusión, S.A.</i>	4.816.825
<i>Sogecable Música, S.L.</i>	(68.377)
<b>Total</b>	<b>6.326.165</b>

Las dotaciones realizadas a los *fondos de comercio* se asignan a la sociedad que adquirió la participación.

El efecto de la revalorización contable, realizado al amparo del Real Decreto-Ley 7/96, en las reservas de consolidación, se cuantifica por sociedad, en miles de pesetas:

<i>Diario El País, S.A.</i>	862.487
<i>Sociedad Española de Radiodifusión, S.A.</i>	421.434

El desglose por sociedades del epígrafe "Reservas en sociedades puestas en equivalencia", es en miles de pesetas:

	<b>31.12.1999</b>
<i>Antena 3 de Radio, S.A.</i>	40.213
<i>Beralán, S.A.</i>	27.900
<i>Cirpress, S.L.</i>	3.183
<i>Distribuciones Papiro, S.A.</i>	17.540
<i>Distrimedios, S.A.</i>	39.481
<i>Iniciativas Radiofónicas de Castilla La Mancha, S.A.</i>	(5)
<i>Inversiones Godó, S.A.</i>	(250.619)
<i>Nuevo Universo Musical, S.A.</i>	(280.117)
<i>Onda Musical, S.A.</i>	149.275
<i>Promoción de Actividades Audiovisuales en Canarias, S.A.</i>	(3)
<i>Sogecable, S.A.</i>	1.136.829
<i>Val Disme, S.L.</i>	1.456
<b>Total</b>	<b>885.133</b>

### 9.- Socios externos

Las operaciones reflejadas durante el ejercicio 1999 en este epígrafe del balance de situación consolidado adjunto son las siguientes, en miles de pesetas:

<b>Saldo al 1 de enero de 1999</b>	<b>1.110.527</b>
<i>Dividendos pagados durante el ejercicio</i>	(347.723)
<i>Participación de socios externos en resultados del ejercicio</i>	439.656
<i>Por incorporaciones al perímetro de consolidación</i>	280.295
<i>Otros</i>	22.902
<b>Saldo al 31 de diciembre de 1999</b>	<b>1.505.657</b>

El saldo al 31 de diciembre de 1999 se desglosa, por conceptos y en miles de pesetas, en el siguiente cuadro:

Sociedad	Resultados				Saldo 31.12.1999
	Capital	Reservas	del ejercicio	Otros	
<i>Diario AS, S.L.</i>	50.000	74.654	90.524	-	215.178
<i>Espacio Editorial Andaluza Holding, S.L.</i>	350.125	(597.254)	-	422.100	174.971
<i>Extrasoftware, S.A.</i>	7.500	45.984	-	-	53.484
<i>Gestión de Logística Editorial, S.A.</i>	25.000	11.815	16.352	-	53.167
<i>Gestión de Medios de Prensa, S.A.</i>	4.900	-	-	-	4.900
<i>Gran Vía Distribución de Producciones Audiovisuales, S.A.</i>	37.500	-	(435)	-	37.065
<i>Paltrieva, S.A.</i>	921.119	42.480	297.474	(494.584)	766.489
<i>Planet Events, S.A.</i>	9.800	-	501	-	10.301
<i>S.S.R. Unión Radio, S.A.</i>	10.000	10.678	5.106	(25.784)	-
<i>Sociedad Española de Radiodifusión, S.A.</i>	111	389	27.875	123.803	152.178
<i>Sogecable Música, S.L.</i>	100.000	(65.121)	2.043	-	36.922
<i>Otros</i>	444	1.207	216	(865)	1.002
<b>Total</b>	<b>1.516.499</b>	<b>(475.168)</b>	<b>439.656</b>	<b>24.670</b>	<b>1.505.657</b>



En la columna de "Otros" se incluyen, básicamente, la participación de los socios externos de la Sociedad en sus sociedades dependientes.

### 10.- Provisiones para riesgos y gastos

El movimiento en esta cuenta durante el ejercicio 1999 es, en miles de pesetas, el siguiente:

	Saldo 1.1.1999	Dotaciones	Aplicaciones	Incorporación al perímetro	Saldo 31.12.1999
<i>Para pensiones y similares</i>	207.618	-	(20.134)	84.818	272.302
<i>Para impuestos</i>	359.637	2.474.753	(175)	-	2.834.215
<i>Para responsabilidades</i>	32.820	69.793	(11.612)	198.000	289.001
<i>Otras</i>	25.498	-	(9.123)	-	16.375
<b>Total</b>	<b>625.573</b>	<b>2.544.546</b>	<b>(41.044)</b>	<b>282.818</b>	<b>3.411.893</b>

La provisión para impuestos se corresponde con el importe estimado de las deudas tributarias derivadas de la inspección realizada a diversas sociedades del Grupo (Véase nota 13).

### 11.- Acreedores a largo plazo

La composición del epígrafe "Acreedores a largo plazo" del balance de situación consolidado adjunto, desglosada por vencimientos y en miles de pesetas, es la siguiente:

	Saldo 31.12.1999
<i>Vencimientos</i>	
2001	473.932
2002	1.112.387
2003	2.755.137
2004	83.332
A más de 5 años	280.596
<b>Entidades de crédito</b>	<b>4.705.384</b>
<b>Otras deudas a largo plazo</b>	<b>5.358.182</b>
<b>Fianzas recibidas a largo plazo</b>	<b>172.300</b>
<b>Total acreedores a largo plazo</b>	<b>10.235.866</b>

Las deudas con entidades de crédito a 31 de diciembre de 1999 se corresponden con préstamos a tipos de interés fijo o referenciados al MIBOR por un total de 576.184 miles de pesetas, así como 4.129.200 miles de pesetas dispuestos sobre un total disponible de 5.140.900 miles de pesetas en pólizas de crédito.

Las otras deudas a largo plazo se corresponden con el impuesto diferido que surge como consecuencia del diferimiento por reinversión de beneficios extraordinarios, principalmente por la enajenación de acciones de Sogecable, S.A. por Promotora de Informaciones, S.A., y por operaciones sobre bienes en régimen de arrendamiento financiero. El vencimiento de este importe no se encuentra determinado al estar pendiente la asignación de bienes en los que se realiza la reinversión, de acuerdo con la legislación vigente al respecto.

## 12.- Otras deudas no comerciales a corto plazo

La composición del epígrafe "*Otras deudas no comerciales*" del balance de situación consolidado adjunto incluye las siguientes partidas, en miles de pesetas:

	31.12.1999
Deudas con entidades de crédito	1.118.695
Otras deudas a corto plazo	5.025.270
<b>Total</b>	<b>6.143.965</b>

Las deudas con entidades de crédito a 31 de diciembre de 1999 se corresponden con préstamos a tipos de interés fijo o referenciados al MIBOR por un total de 833.443 miles de pesetas, así como el importe dispuesto de pólizas de crédito, 285.252 miles de pesetas, con un límite disponible de 6.590.000 miles de pesetas.

Las otras deudas a corto plazo corresponden, principalmente, a la parte aplazada del pago por la adquisición de participaciones en Grupo Caracol y a los compromisos contraídos de inversión en Grupo Latino de Radiodifusión, S.L., en ambos casos por parte de Promotora de Informaciones, S.A.

## 13.- Situación fiscal

La conciliación del resultado contable con la base imponible del ejercicio 1999 es la siguiente:

<b>BENEFICIO ATRIBUIDO A LA SOCIEDAD DOMINANTE</b>			<b>14.241.105</b>
<b>DIFERENCIAS PERMANENTES</b>	<i>Aumentos</i>	<i>Disminuciones</i>	<b>13.889.349</b>
Resultado atribuido a socios externos	439.656	-	439.656
Impuesto sobre Sociedades	9.197.747	-	9.197.747
Del Proceso de Consolidación	10.020.192	6.227.413	3.792.779
- Resultado sociedades puestas en equivalencia	460.529	1.572.013	(1.111.484)
- Amortización fondo de comercio de consolidación ordinaria	668.281	-	668.281
- Amortización fondo de comercio de consolidación extraordinaria	6.855.778	-	6.855.778
- Beneficio OPS Sogecable	-	4.655.400	(4.655.400)
- Dotación provisión para riesgos y gastos por gastos extraordinarios	2.035.604	-	2.035.604
Compensación de Bases Imponibles Negativas de ejercicios anteriores	-	225.000	(225.000)
Otros ajustes	684.167	-	684.167
<b>BASE IMPONIBLE FISCAL</b>			<b>28.130.454</b>

Las Sociedades del Grupo han aplicado deducciones por doble imposición de dividendos y otros conceptos por importe de 647.912 miles de pesetas.

En el ejercicio 1999 la Sociedad Dominante tiene previsto acoger el beneficio generado por la propia sociedad, correspondiente a la venta de inmovilizado, por un importe aproximado de 11.070.274 miles de pesetas, al régimen fiscal relativo a la reinversión de beneficios extraordinarios del artículo 21 de la Ley 43/1995, de 27 de diciembre, del Impuesto sobre Sociedades. Dicha renta se integrará en su base imponible en función de los plazos establecidos en el citado artículo 21, en siete ejercicios o en los ejercicios correspondientes a la amortización del bien en que se materialice la reinversión.

Asimismo en los ejercicios 1998 y 1997 la Sociedad Dominante decidió acoger al citado beneficio fiscal de la reinversión de beneficios extraordinarios un importe de aproximadamente 1.869.907 y 106.553 miles de pesetas, respectivamente, correspondientes a los beneficios obtenidos por la venta de inmovilizado de la propia Sociedad y de la sociedad dependiente Sociedad Española de Radiodifusión, S.A. Dichas rentas se integrarán en su base imponible en función de los plazos establecidos en el artículo 21 anteriormente citado.

Como consecuencia de la inspección realizada por las autoridades fiscales durante los ejercicios 1988 y 1989 fueron levantadas diversas actas por un importe global de 1.459.000 miles de pesetas, quedando pendientes de resolver, a la fecha de formulación de estas cuentas anuales, actas por importe de 685.520 miles de pesetas por el Tribunal Supremo.

Igualmente, la Agencia Tributaria ha procedido a la inspección de diversas sociedades del Grupo consolidado fiscal y del Grupo consolidado contable por los ejercicios abiertos a inspección, presentando a las sociedades del Grupo diversas actas por Retenciones e Ingresos a Cuenta del Impuesto sobre la Renta de Personas Físicas, Impuesto sobre Valor Añadido, Gravamen Único de Actualización e Impuesto sobre Sociedades para las siguientes sociedades y ejercicios:

Sociedad Dominante:

Promotora de Informaciones, S.A.: años 1992 a 1996.

Sociedades Dependientes:

Diario El País, S.A.: años 1992 a 1996.

Sociedad Española de Radiodifusión, S.A.: años 1993 a 1996.

Radio Club Canarias, S.A.: años 1993 a 1996.

Radio España de Barcelona, S.A.: años 1993 1996.

Ediciones Bidasoa, S.A.: años 1994 a 1996.

Estructura Grupo de Estudios Económicos, S.A.: años 1995, 1996 y 1997.

Otras Sociedades:

Sociedad de Servicios Radiofónicos Unión Radio, S.A.: años 1995 a 1997.

Diario AS, S.L.: años 1996 a 1998.

El Grupo no comparte los criterios de la Inspección, habiéndose presentado recursos, ante las instancias correspondientes, por la práctica totalidad de las actas giradas, a pesar de lo cual y siguiendo el criterio de prudencia valorativa el Grupo mantiene una provisión de 2.834.215 miles de pesetas para hacer frente a los hipotéticos pagos que fueran necesarios en un futuro.

La provisión ha sido dotada con cargo a "Gastos extraordinarios" por el principal de la deuda y las sanciones giradas, y a "Gastos financieros" por los intereses.

En 1999 el régimen de declaración consolidada del Grupo de sociedades, cuya Sociedad Dominante es Promotora de Informaciones, S.A., incluía las siguientes sociedades:

Avante Radio, S.A.  
Compañía Aragonesa de Radiodifusión, S.A.  
Compañía Discográfica Muxxic Records, S.A.  
Comunicaciones Radiofónicas, S.A.  
Diario El País, S.A.  
Diario El País Internacional, S.A.  
Distribuciones Aliadas, S.A.  
Ediciones Bidasoa, S.A.  
Ediciones El País, S.A.  
Estructura, Grupo de Estudios Económicos, S.A.  
Gestora de Medios Impresos, S.L. (actualmente Grupo Empresarial de Medios Impresos, S.L.)  
Gran Vía Musical de Ediciones, S.L.  
Iniciativas Radiofónicas, S.A.  
Norpremsa, S.A.  
Ondas, S.A.  
Prisa Investment, S.L.  
Proel, Promotora de Ediciones Electrónicas, S.A.  
Promotora de Emisoras, S.A.

Promotora de Emisoras de Televisión, S.A.  
 Promotora General de Revistas, S.A.  
 Radiodifusión Tenerife, S.A.  
 Radio Club Canarias, S.A.  
 Radio España de Barcelona, S.A.  
 Radio Zaragoza, S.A.  
 Redprensa, S.A.  
 Sociedad Española de Radiodifusión, S.A.

#### 14.- Ingresos y gastos

- *Transacciones con empresas asociadas y vinculadas*

Las transacciones efectuadas durante el ejercicio 1999 con empresas asociadas y vinculadas han sido las siguientes:

<i>(en miles de pesetas)</i>	<b>1999</b>
<b>Ingresos :</b>	
<i>Por venta de mercaderías</i>	6.610.406
<i>Por prestación de servicios y otros</i>	4.799.581
<i>Por ingresos financieros</i>	2.206
<b>Total</b>	<b>11.412.193</b>
<b>Gastos :</b>	
<i>Por compras de mercaderías</i>	230.371
<i>Por prestación de servicios y otros</i>	5.200.104
<i>Por gastos financieros</i>	1.307
<b>Total</b>	<b>5.431.782</b>

- *Distribución de la cifra de negocios por actividades*

<i>(en miles de pesetas)</i>	<b>1999</b>
<i>Ventas netas de publicidad</i>	56.207.938
<i>Ventas de ejemplares</i>	31.363.006
<i>Prestación de servicios y otras ventas</i>	5.976.166
<b>Total</b>	<b>93.547.110</b>

Las operaciones realizadas por las Sociedades consolidadas se llevan a cabo en la práctica totalidad del territorio nacional.

- *Aportación de cada Sociedad incluida en el perímetro de consolidación al resultado*

La aportación de cada Sociedad incluida en el perímetro de consolidación al resultado del ejercicio 1999 es la que figura en el **Anexo 4**.

- *Ingresos y gastos extraordinarios*

El importe reflejado en el epígrafe "Beneficios en enajenación de inmovilizado" en el ejercicio 1999 se corresponde, prácticamente, con la plusvalía obtenida en la OPV y OPS de acciones de Sogecable, S.A.

Los "Gastos extraordinarios" del ejercicio 1999 corresponden, fundamentalmente, a la dotación de la provisión para impuestos.

El gasto extraordinario por "Amortización Fondo de Comercio de Consolidación" corresponde a la amortización anticipada de determinados fondos de comercio, principalmente en sociedades latinoamericanas, derivados de las inversiones efectuadas durante el ejercicio así como de compromisos contractuales materializados en el ejercicio 2000 (Véase nota 4).

### **15.- Personal**

El número medio de personas empleadas durante el ejercicio 1999 en las sociedades del Grupo, y su distribución por categorías es la siguiente:

<b>Categoría</b>	<b>Número medio en 1999</b>
<i>Directores</i>	123
<i>Jefes de departamento</i>	412
<i>Empleados</i>	2.445
<b>Total</b>	<b>2.980</b>

### **16.- Retribución y otras prestaciones al Consejo de Administración**

Durante el ejercicio 1999, Promotora de Informaciones, S.A. ha satisfecho a los miembros del Consejo de Administración 240.000 miles de pesetas en concepto de remuneraciones y 128.000 miles de pesetas en concepto de dietas de asistencia.

### **17.- Planes de adecuación al año 2000**

A 31 de diciembre de 1999 se ha valorado el impacto del año 2000 en los sistemas informáticos y productivos del Grupo, estimándose, como se ha puesto de manifiesto a la fecha de la formulación de las cuentas anuales consolidadas, que dicho impacto no era significativo y no lo será en el futuro, no teniendo influencia alguna sobre las presentes cuentas anuales consolidadas.

### **18.- Acontecimientos posteriores al cierre**

El Consejo de Administración celebrado el 20 de enero de 2000 aprobó la entrega al Consejero Delegado de la Sociedad cabecera del Grupo de 67.500 acciones de la misma, procedentes de su autocartera, como gratificación por los servicios prestados.

SOCIEDADES DEPENDIENTES INCLUIDAS EN EL PERIMETRO DE CONSOLIDACION: EJERCICIO 1999

Anexo I.1

Sociedad	Domicilio Social	Actividad	Sociedad que posee la participación	1999	
				Coste en miles de pesetas	Porcentaje Nominal
Agrupación de Editores Andaluces, S.L.	Gran Vía, 32 - Madrid	Tenencia de acciones de sociedades editoriales	Espacio Editorial Andaluza Holding, S.L.	498	99,00%
Algarra, S.A.	Carcia Llovera, 3 - Córdoba	Explotación del negocio radiofónico	Promotora de Emisoras, S.A.	135.500	100,00%
Avante Radio, S.A.	Gran Vía, 32 - Madrid	Explotación de emisoras de radiodifusión	Sociedad Española de Radiodifusión, S.A. Radio Murcia, S.A. Radio Club Canarias, S.A.	28.000 1.000 1.000	93,34% 3,33% 3,33%
Compañía Aragonesa de Radiodifusión, S.A.	Pº de la Constitución, 21 - Zaragoza	Explotación de emisoras de radiodifusión	Sociedad Española de Radiodifusión, S.A.	573.830	96,83%
Comunicación Radiofónica, S.A.	Gran Vía, 32 - Madrid	Explotación de emisoras de radiodifusión	Avante Radio, S.A. Ediciones Bidasoa, S.A.	28.000 27.030	50,91% 49,09%
Compañía Discográfica Muzette Records, S.A.	Juan Bravo, 38 - Madrid	Producción, distribución y venta de fonogramas y videogramas	Gran Vía Musical de Ediciones, S.L. Nova Ediciones Musicates, S.A.	9.983 1	99,99% 0,01%
Diario As, S.L.	Albasanz, 14 - Madrid	Edición y explotación del diario AS	Grupo Empresarial de Medios Impresos, S.L.	2.800.000	75,00%
Diario El País, S.A.	Miguel Yuste, 40 - Madrid	Edición y explotación del diario EL PAIS	Promotora de Informaciones, S.A.	2.999.994	99,99%
Diario El País Internacional, S.A.	Miguel Yuste, 40 - Madrid	Editora de la edición internacional de EL PAIS	Diario El País, S.A.	49.999	99,99%
Diario El País México, S.A. de C.V.	Avda. de la Universidad, 767 México D.F.	Explotación del diario EL PAIS en México	Diario El País, S.A. Promotora de Informaciones, S.A.	110.702 149.349	14,05% 85,95%
Diastur, S.A.	Gran Vía, 32 - Madrid	Tenencia de acciones de sociedades editoriales	Parso, S.L. Fomento de Iniciativas Andaluces, S.A. Prensa Sur, S.A.	62.163 50.801 43.592	36,50% 29,82% 23,15%
Distribuciones Altadas, S.A.	Gran Vía, 32 - Madrid	Impresión de productos editoriales	Grupo Empresarial de Medios Impresos, S.L.	350.527	99,99%
Ediciones Bidasoa, S.A.	Gran Vía, 32 - Madrid	Impresión de productos editoriales	Grupo Empresarial de Medios Impresos, S.L.	579.459	99,99%
Ediciones El País, S.A.	Gran Vía, 32 - Madrid	Edición de libros	Grupo Empresarial de Medios Impresos, S.L.	199.993	99,99%
Eje de la Comunicación Andaluza, S.L.	Avda. de la Prensa, 1 - Sevilla	Impresión de productos editoriales	Espacio Editorial Andaluza Holding, S.A.	126.984	84,99%
Eurotropical de Producciones Discográficas, S.L.	Juan Bravo, 38 - Madrid	Producción de novedades musicales	Gran Vía Musical de Ediciones, S.L.	80.364	70,00%
Espacio Editorial Andaluza Holding, S.L.	Gran Vía, 32 - Madrid	Tenencia de acciones de sociedades editoriales	Grupo Empresarial de Medios Impresos, S.L.	2.757.500	75,00%
Estrategia, Métodos y Gestión de Medias, S.L.	Gran Vía, 32 - Madrid	Servicios para empresas editoras	Espacio Editorial Andaluza Holding, S.A.	498	99,00%



## SOCIEDADES DEPENDIENTES INCLUIDAS EN EL PERIMETRO DE CONSOLIDACION: EJERCICIO 1999

Sociedad	Domicilio Social	Actividad	Sociedad que posee la participación	1999	
				Coste en miles de pesetas	Porcentaje Nominal
Estructura, Grupo de Estudios Económicos, S.A.	Gran Vía, 32 - Madrid	Editora del diario Cinco Días y de semanarios	Grupo Empresarial de Medios Impresos, S.L.	621.757	99,99%
Extrasoftware, S.A.	Avda. Hispanidad, 3 - Madrid	Desarrollo y mantenimiento de productos informáticos	Promotora de Informaciones, S.A.	125.000	62,50%
Fomento de Iniciativas Andaluzas, S.A.	Avda. de la Prensa, 1 - Sevilla	Edición del diario EL CORREO DE ANDALUCÍA	Diasur, S.A.	88.211	100,00%
Gestión de Logística Editorial, S.A.	Sanamiego s/n - Madrid	Distribución de productos editoriales	Redprensa, S.A.	25.082	50,00%
Gestión de Medios de Prensa, S.A.	Gran Vía, 32 - Madrid	Prestación de servicios comunes para diarios regionales y locales	Grupo Empresarial de Medios Impresos, S.L.	5.100	51,00%
Gestora Andaluza de Medios, S.L.	Avda. de la Prensa, 1 - Sevilla	Gestión comercial de productos editoriales	Espacio Editorial Andaluza Holding, S.A.	507	100,00%
Gran Vía Musical de Ediciones, S.L.	Juan Bravo, 38 - Madrid	Tenencia de acciones de sociedades musicales	Promotora de Informaciones, S.A.	1.630.742	99,99%
Gran Vía Distribución de Producciones Audiovisuales, S.A.	Juan Bravo, 38 - Madrid	Distribución de discos, videos, y otros elementos de ocio	Gran Vía Musical de Ediciones, S.L.	37.500	50,00%
Grupo Empresarial de Medios Impresos, S.L.	Gran Vía, 32 - Madrid	Tenencia de acciones de sociedades editoriales	Promotora de Informaciones, S.A.	8.984.842	99,99%
Iniciativas Radiofónicas, S.A.	Gran Vía, 32 - Madrid	Explotación de emisoras de radiodifusión	Ondas, S.A.	71.000	93,42%
Nova Ediciones Musicales, S.A.	Juan Bravo, 38 - Madrid	Ediciones musicales	Gran Vía Musical de Ediciones, S.L.	1.099.811	99,99%
Norprensa, S.A.	Gran Vía, 32 - Madrid	Impresión de productos editoriales	Grupo Empresarial de Medios Impresos, S.L.	299.999	99,99%
Nuevo Grupo de Comunicación Andaluza, S.A.	General Moscardó, 5 - Madrid	Tenencia de acciones de sociedades editoriales	Espacio Editorial Andaluza Holding, S.A.	9.990	99,99%
Odiel Press, S.L.	Alcalde José Mº Amo, 2-3º - Huelva	Edición del diario ODIEL INFORMACIÓN	Agrupación de Editores Andaluces, S.L. Nuevo Grupo de Comunicación Andaluza, S.A.	506 1	99,80% 0,20%
Ondas, S.A.	Caspe, 6 - Barcelona	Explotación de emisoras de radiodifusión	Sociedad Española de Radiodifusión, S.A.	42.000	100,00%
Ondas Galicia, S.A.	San Pedro de Mezonzo, 3 Santiago de Compostela	Explotación de emisoras de radiodifusión	Sociedad Española de Radiodifusión, S.A.	121.170	42,42%
Patrieva, S.A.	Gran Vía, 32 - Madrid	Tenencia de acciones de sociedades radiofónicas	Promotora de Informaciones, S.A.	1.212.228	50,93%

Sociedad	Domicilio Social	Actividad	Sociedad que posee la participación	1999	
				Coste en miles de pesetas	Porcentaje Nominal
Parso, S.L.	Gran Vía, 32 - Madrid	Tenencia de acciones de sociedades editoriales	Nuevo Grupo de Comunicación Andaluza, S.A.	6.917	100,00%
Planet Events, S.A.	Juan Bravo, 38 - Madrid	Producción y organización de espectáculos y eventos	Gran Vía Musical de Ediciones, S.L. Noya Ediciones Musicales, S.A.	10.183 1	50,99% 0,01%
Preso Sir, S.A.	Avda. de la Prensa, 1 - Sevilla	Tenencia de acciones de sociedades editoriales	Nuevo Grupo de Comunicación Andaluza, S.A.	1.798.990	99,99%
Prisa Investment, S.L.	Gran Vía, 32 - Madrid	Tenencia de acciones de sociedades extranjeras	Promotora de Informaciones, S.A.	149.737	99,99%
Prisel, Promotora de Ediciones Electrónicas, S.A.	Gran Vía, 32 - Madrid	Prestación de servicios en Internet	Promotora de Informaciones, S.A.	329.999	99,99%
Promotora de Emisoras, S.A.	Gran Vía, 32 - Madrid	Comunicación social en medios	Promotora de Informaciones, S.A.	13.367	99,99%
Promotora de Emisoras de TV, S.A.	Gran Vía, 32 - Madrid	Explotación canales de televisión	Promotora de Emisoras, S.A.	499.141	99,99%
Promotora General de Revistas, S.A.	Gran Vía, 32 - Madrid	Edición, producción y explotación de revistas	Grupo Empresarial de Medios Impresos, S.L.	249.905	99,99%
Radiodifusión Tenerife, S.A.	Avda. Anaga, 35 Sta. Cruz de Tenerife	Explotación de emisoras de radiodifusión	Ediciones Bidasoa, S.A.	19.015	100,00%
Radio Club Canarias, S.A.	Avda. de Anaga, 35 Sta. C. de Tenerife	Explotación de emisoras de radiodifusión	Sociedad Española de Radiodifusión, S.A.	76.000	95,00%
Radio España de Barcelona, S.A.	Caspe, 6 - Barcelona	Explotación de emisoras de radiodifusión	Sociedad Española de Radiodifusión, S.A.	88.646	99,32%
Radio Murcia, S.A.	Radio Murcia, 4 - Murcia	Explotación de emisoras de radiodifusión	Sociedad Española de Radiodifusión, S.A.	22.500	83,33%
Radio Zaragoza, S.A.	Pº de la Constitución, 51 - Zaragoza	Explotación de emisoras de radiodifusión	Sociedad Española de Radiodifusión, S.A. Compañía Aragonesa de Radiodifusión, S.A.	114.200 113.021	34,00% 66,00%
Redprensa, S.A.	Gran Vía, 32 - Madrid	Tenencia de acciones de sociedades distribuidoras de productos editoriales	Grupo Empresarial de Medios Impresos, S.L.	25.002	99,99%
S. S. R. Unión Radio, S.A.	Gran Vía, 32 - Madrid	Prestación de servicios a empresas radiofónicas	Promotora de Informaciones, S.A.	40.003	80,00%
Sociedad Española de Radiodifusión, S.A.	Gran Vía, 32 - Madrid	Explotación de emisoras de radiodifusión	Promotora de Informaciones, S.A.	3.113.871	99,99%
Segurable Música, S.L.	Gran Vía, 32 - Madrid	Producción contenidos audiovisuales	S. S. R. Unión Radio, S.A. Compañía Independiente de Televisión, S.L.	166.000 100.000	50,00% 50,00%
Teleser, S.A.	Gran Vía, 32 - Madrid	Explotación de emisoras de radiodifusión	Sociedad Española de Radiodifusión, S.A.	35.820	71,64%

SOCIEDADES ASOCIADAS INCLUIDAS EN EL PERIMETRO DE CONSOLIDACION: EJERCICIO 1999

Sociedad	Domicilio Social	Actividad	Sociedad que posee la participación	1999	
				Coste en miles de pesetas	Porcentaje Nominal
Antena 3 de Radio, S.A.	Gran Vía, 32 - Madrid	Explotación de emisoras de radiodifusión	Inversiones Godó, S.A. Paltriva, S.A.	946.000 1.784.525	64,64% 34,66%
Antena 3 de Radio de León, S.A.	Gran Vía, 32 - Madrid	Explotación de emisoras de radiodifusión	Antena 3 de Radio, S.A.	35.360	99,50%
Antena 3 de Radio de Melilla, S.A.	Oquendo, 23 - Madrid	Explotación de emisoras de radiodifusión	Antena 3 de Radio, S.A.	23.750	100,00%
Audiovisual Sport, S.L.	Avda. Diagonal, 477 - Barcelona	Gestión y explotación de derechos deportivos	Gestión de Derechos Audiovisuales y Deportivos, S.A.	9.450.000	40,00%
Beralán, S.A.	Andoain - Guipuzcoa	Distribución de productos editoriales	Redprensa, S.A.	31.518	25,00%
Cable Antena, S.A.	Gran Vía, 32 - Madrid	Producción y distribución de canales temáticos	Sogecable, S.A. Compañía Independiente de Televisión, S.L.	1.100.000 40	99,99% 0,01%
Cadena Onda Oliva, S.A.	San Clemente, 2 - Jaén	Explotación de emisoras de radiodifusión	Antena 3 de Radio, S.A.	132.600	100,00%
Canal Estilo, S.L.	Gran Vía, 32 - Madrid	Explotación de canales temáticos de televisión	Compañía Independiente de Televisión, S.L. Cinemanía, S.L.	490 10	98,00% 2,00%
Canal + Investment US INC.	301 North Canon Drive, Suite 228, Beverly Hills, California	Desarrollo, producción y explotación de películas.	Sogecable, S.A.	2.827.772	60,00%
CanalSatélite Digital, S.L.	Gran Vía, 32 - Madrid	Explotación de televisión por satélite	Sogecable, S.A.	53.989.339	92,95%
Canal Club de Distribución de Ocio y Cultura, S.A.	Hermosilla, 112 - Madrid	Distribución de productos a domicilio	Sogecable, S.A.	355.752	25,00%
Caracol, Primera Cadena Radial Colombiana, S.A.	Santa Fé de Bogotá - Colombia	Explotación de emisoras de radiodifusión en Colombia	Promotora de Informaciones, S.A.	3.679.514	19,00%
Caracol Estéreo, S.A.	Santa Fé de Bogotá - Colombia	Explotación de emisoras de radiodifusión en Colombia	Promotora de Informaciones, S.A.	103.713	19,00%
Centro de Asistencia Telefónica, S.A.	Gran Vía, 32 - Madrid	Prestación de servicios auxiliares a medios de comunicación	Sogecable, S.A. Compañía Independiente de Televisión, S.L.	339.000 1.000	99,99% 0,01%
Cinemanía, S.L.	Gran Vía, 32 - Madrid	Creación, difusión, distribución y explotación de canales temáticos de T.V.	Compañía Independiente de Televisión, S.L. Sogepasa, S.A.	659.830 150	99,70% 0,30%
Cirpress, S.L.	Autopista A-8 Km. 14,4 El Montico Arribas - Asturias	Distribución de prensa	Redprensa, S.A. Beralán, S.A.	21.233 21.233	26,00% 26,00%
Compañía Independiente de Televisión, S.L.	Gran Vía, 32 - Madrid	Actividades relacionadas con la televisión	Sogecable, S.A. Sogepasa, S.A.	1.087.228 646	99,96% 0,04%
Compañía Independiente de Noticias de T.V., S.L.	Ruiz Picasso, s/n - Madrid	Producción y comercialización de un canal de noticias	Sogecable, S.A.	120.000	50,00%

SOCIEDADES ASOCIADAS INCLUIDAS EN EL PERIMETRO DE CONSOLIDACION: EJERCICIO 1999

Sociedad	Domicilio Social	Actividad	Sociedad que posee la participación	1999	
				Coste en miles de pesetas	Porcentaje Nominal
<i>Diario de Jaén, S.A.</i>	Torredonjimeno, 1, Pol. Los Olivares - Jaén	Edición del DIARIO JAÉN	Prensa Sur, S.A.	220	22,07%
<i>Distribuciones Papiro, S.L.</i>	Doctor Ferrán, s/n Pol. Ind. El Morralvo Carvajosa de la Sagrada - Salamanca	Distribución de productos editoriales	Redprensa, S.A.	39.401	28,00%
<i>Distribuidora Cacereña de Publicaciones, S.L.</i>	Parcela 233 - Cáceres	Distribución de productos editoriales	Distribuidores, S.A.	700	70,00%
<i>Distribuidora Extremeña de Publicaciones, S.L.</i>	km 397 - Ctra. Nacional V - Badajoz	Distribución de productos editoriales	Distribuidores, S.A.	700	70,00%
<i>Distribuidores, S.A.</i>	Pza. Hauries - Edificio Jerez 74, Esc. 2, 11 Jerez-Cádiz	Distribución de productos editoriales	Redprensa, S.A.	92.884	43,75%
<i>Distribvoz, S.A.</i>	Avda. de Montserrat, 50 - Almería	Distribución de productos editoriales	Prensa Sur, S.A.	5.300	41,50%
<i>Ecos de la Montaña Cadena Radial Andina, S.A.</i>	Santa Fé de Bogotá - Colombia	Explotación de emisoras de radiodifusión en Colombia	Promotora de Informaciones, S.A.	73.588	19,00%
<i>Emisona La Voz de Huila, S.A.</i>	Santa Fé de Bogotá - Colombia	Explotación de emisoras de radiodifusión en Colombia	Promotora de Informaciones, S.A.	22.889	7,60%
<i>Emisona Mil Veinte, S.A.</i>	Santa Fé de Bogotá - Colombia	Explotación de emisoras de radiodifusión en Colombia	Promotora de Informaciones, S.A.	42.661	19,00%
<i>FM Radio Condor Externo, Ltda.</i>	Santa Fé de Bogotá - Colombia	Explotación de emisoras de radiodifusión en Colombia	Promotora de Informaciones, S.A.	11.862	7,60%
<i>Fox Kids España, S.L.</i>	Gran Vía, 32 - Madrid	Explotación de canal temático de contenido infantil y familiar	Compañía Independiente de Televisión, S.L.	25.000	50,00%
<i>Grafivoz, S.A.</i>	Avda. de Montserrat, 50 - Almería	Impresión de productos editoriales	Prensa Sur, S.A.	100	37,04%
<i>Gestión de Derechos Audiovisuales y Deportivos, S.A.</i>	Gran Vía, 32 - Madrid	Explotación de derechos audiovisuales y deportivos	Sogetable, S.A. Compañía Independiente de Televisión, S.L.	5.992.994 2	99,99% 0,01%
<i>Iniciativas Radiofónicas de Castilla La Mancha, S.A.</i>	Carreteros, 1 - Toledo	Explotación de emisoras de radiodifusión	S. S. R. Unión Radio, S.A.	5.000	50,00%
<i>Inversiones Godó, S.A.</i>	Pelayo, 28 - Barcelona	Tenencia de acciones de sociedades	Promotora de Informaciones, S.A.	2.730.887	48,95%

SOCIEDADES ASOCIADAS INCLUIDAS EN EL PERIMETRO DE CONSOLIDACION: EJERCICIO 1999

Sociedad	Domicilio Social	Actividad	Sociedad que posee la participación	1999	
				Coste en miles de pesetas	Porcentaje Nominal
La Palma Difusión, S.A.	Tamanca, 41 - S.C. De Tenerife	Explotación de emisoras de radiodifusión	Antena 3 de Radio, S.A.	17.500	70,00%
La Voz de Colombia, S.A.	Santa Fé de Bogotá - Colombia	Explotación de emisoras de radiodifusión en Colombia	Promotora de Informaciones, S.A.	51.609	19,00%
Majew Press, S.A.	Ctra. De Pinto a Fuentelabrada, Km 20,8 Madrid	Impresión de productos editoriales	Grupo Empresarial de Medios Impresos, S.L.	499.158	50,00%
Novotécnica, S.A.	Avda. de Montserrat, 50 - Almería	Edición del diario LA VOZ DE ALMERÍA	Prensa Sur, S.A.	24.750	31,89%
Nuevo Universo Musical, S.A.	Travessera de Gracia, 47 - Barcelona	Distribución de productos discográficos	S. S. R. Unión Radio, S.A.	132.500	50,00%
Ocio Media Producciones, S.A.	Gran Vía, 32 - Madrid	Edición de soportes publicitarios	Promotora de Informaciones, S.A.	10	0,03%
Onda Musical, S.A.	Gran Vía, 32 - Madrid	Explotación de emisoras de radiodifusión	Antena 3 de Radio, S.A. Inversiones Godo, S.A. Paltriva, S.A.	81.607 23.160 93.917	49,01% 16,68% 34,30%
Productora Canaria de Programas, S.A.	Enrique Wolfson, 17 - Tenerife	Desarrollo de un canal de T.V. para promoción de Canarias	Promoción de Actividades Audiovisuales en Canarias, S.A.	39.990	39,99%
Productora Canaria de Televisión, S.A.	Avda Madrid, s/n - Tenerife	Producciones audiovisuales para la programación de T.V.	Promoción de Actividades Audiovisuales en Canarias, S.A.	159.990	39,99%
Promoción de Actividades Audiovisuales en Canarias, S.A.	Avda. Anaga, 35 - Tenerife	Desarrollo de actividades de comunicación	Promotora de Informaciones, S.A.	46.055	26,32%
Promotora de Publicidad Radical, S.A.	Santa Fé de Bogotá - Colombia	Explotación de emisoras de radiodifusión en Colombia	Promotora de Informaciones, S.A.	114.240	19,00%
Radio, S.A.	Santa Fé de Bogotá - Colombia	Explotación de emisoras de radiodifusión en Colombia	Promotora de Informaciones, S.A.	21.446	7,60%
Radio Bolívar Sonara, S.A.	Santa Fé de Bogotá - Colombia	Explotación de emisoras de radiodifusión en Colombia	Promotora de Informaciones, S.A.	28.602	18,51%
Radio Cacique, S.A.	Santa Fé de Bogotá - Colombia	Explotación de emisoras de radiodifusión en Colombia	Promotora de Informaciones, S.A.	32.488	11,35%
Radio Magdalena, S.A.	Santa Marta - Colombia	Explotación de emisoras de radiodifusión en Colombia	Promotora de Informaciones, S.A.	208	16,72%
Radio Popayán, S.A.	Popayán - Colombia	Explotación de emisoras de radiodifusión en Colombia	Promotora de Informaciones, S.A.	23.115	0,43%
Radio Quince de Bucaramanga, S.A.	Santa Fé de Bogotá - Colombia	Explotación de emisoras de radiodifusión en Colombia	Promotora de Informaciones, S.A.	8.466	7,60%
Radio Reloj de Manizales, S.A.	Santa Fé de Bogotá - Colombia	Explotación de emisoras de radiodifusión en Colombia	Promotora de Informaciones, S.A.	7.077	19,00%

SOCIEDADES ASOCIADAS INCLUIDAS EN EL PERIMETRO DE CONSOLIDACION: EJERCICIO 1999

Sociedad	Domicilio Social	Actividad	Sociedad que posee la participación	1999	
				Coste en miles de pesetas	Porcentaje Nominal
Radio Relay del Quindío, S.A.	Armenia - Colombia	Explotación de emisoras de radiodifusión en Colombia	Promotora de Informaciones, S.A.	28.970	9,50%
Radio Relay de Tulua, S.A.	Santa Fé de Bogotá - Colombia	Explotación de emisoras de radiodifusión en Colombia	Promotora de Informaciones, S.A.	7.553	19,00%
Radio Tropical, Ltda.	Santa Fé de Bogotá - Colombia	Explotación de emisoras de radiodifusión en Colombia	Promotora de Informaciones, S.A.	18.943	13,06%
Radio Visión de Barranquilla, S.A.	Santa Fé de Bogotá - Colombia	Explotación de emisoras de radiodifusión en Colombia	Promotora de Informaciones, S.A.	4.975	19,00%
Servicom, S.L.	Ctra. Málaga, 181 - Almería	Distribución de productos editoriales	Prensa Sur, S.A.	300	33,33%
Sociedad de Radiodifusión Aragonesa, S.A.	Madre Rafols, 2 - Edificio Aida - Zaragoza	Explotación de emisoras de radiodifusión	Sociedad Española de Radiodifusión, S.A.	87.500	50,00%
Sociedad General de Cine, S.A.	Gran Vía, 32 - Madrid	Explotación de derechos cinematográficos	Sogecable, S.A. Compañía Independiente de Televisión, S.L.	999.985 10	99,99% 0,01%
Sociedad General de Televisión y Cine, S.L.	Gran Vía, 32 - Madrid	Gestión de propiedades inmobiliarias	Sogecable, S.A.	2.203.864	99,99%
Sociedad Nacional de Radiodifusión, S.A.	Santa Fé de Bogotá - Colombia	Explotación de emisoras de radiodifusión en Colombia	Promotora de Informaciones, S.A.	12.859	19,00%
Sogecable, S.A.	Gran Vía, 32 - Madrid	Explotación de actividades de televisión	Promotora de Informaciones, S.A.	6.695.498	19,74%
Sogecable Fútbol, S.L.	Gran Vía, 32 - Madrid	Explotación de canales temáticos de T.V.	Compañía Independiente de Televisión, S.L. Sogecable, S.A.	749.970 30	99,99% 0,01%
Sogepaq, S.A.	Gran Vía, 32 - Madrid	Explotación de derechos cinematográficos	Sogecable, S.A. Sociedad General de Cine, S.A.	3.119.958 9	99,99% 0,01%
Trokar de Colombia, S.A.	Santa Fé de Bogotá - Colombia	Gestión de activos en Colombia	Promotora de Informaciones, S.A.	68.921	19,00%
Vál Disme, S.L.	Trajiners, 3 - Valencia	Distribución de productos editoriales	Redprensa, S.A.	10.400	33,33%
Warner Lusomundo Cines de España, S.A.	Miniparc, 1 - Alcobendas, Madrid	Explotación de salas de cine	Sogecable, S.A.	2.113.340	33,33%
Warner Sogefilms, A.I.E.	Cardenal Marcelo Espinola, 8 - Madrid	Distribución de películas para su exhibición en salas de cine	Sogecable, S.A.	5.000	50,00%

MOVIMIENTO DE LOS FONDOS PROPIOS: EJERCICIO 1999

	Reservas de Consolidación y de Sociedades puestas en Equivalencia										Beneficio Atribuido a la sociedad Dominante	
	Capital Social	Prima de Emisión	Reservas de Revalorización 1983	Reservas de Revalorización RDL 7/96	Reserva legal	Reservas para Acciones Propias	Reservas Estatutarias	Reservas Voluntarias	Sociedades puestas en Equivalencia	Diferencias de Conversión		Total Reservas
Saldo al 31 de diciembre de 1998	1.856.250	618.750	547.259	1.772.005	371.250	2.728.510	928.125	27.528.634	5.604.193	(34.456)	40.064.270	8.247.088
Distribución del beneficio de 1998:												
- Retribución a Consejeros												(240.000)
- Dividendos												(2.784.375)
- Reservas												(5.222.713)
Trasposos de reservas						6.958		3.661.246	1.561.467			5.222.713
Diferencias de Conversión										(57.585)		(57.585)
Variación de Reservas de actualización									45.638			45.638
Beneficio del ejercicio 1999												14.241.105
Saldo al 31 de diciembre de 1999	1.856.250	618.750	547.259	1.772.005	371.250	2.735.468	928.125	31.182.922	7.211.298	(92.041)	45.275.036	14.241.105

APORTACIÓN DE LAS SOCIEDADES EN CONSOLIDACIÓN AL RESULTADO: EJERCICIO  
1999

En miles de pesetas	Resultados al 31.12.1999	Resultados atribuidos a socios externos	Resultados atribuidos al Grupo
<b>Sociedad dominante y sociedades dependientes:</b>			
<i>Promotora de Informaciones, S.A.</i>	12.078.561	0	12.078.561
<i>Algarra, S.A.</i>	76.088	0	76.088
<i>Compañía Discográfica Muxxic Records, S.A.</i>	(15.803)	0	(15.803)
<i>Diario AS, S.L.</i>	362.097	90.524	271.573
<i>Diario El País Internacional, S.A.</i>	37.037	1	37.036
<i>Diario El País México, S.A. de C.V.</i>	(26.879)	0	(26.879)
<i>Diario El País, S.A.</i>	6.292.353	19	6.292.334
<i>Distribuciones Aliadas, S.A.</i>	249.867	25	249.842
<i>Ediciones Bidasoa, S.A.</i>	204.913	20	204.893
<i>Ediciones El País, S.A.</i>	104.967	10	104.957
<i>Estructura, Grupo de Estudios Económicos, S.A.</i>	238.400	28	238.372
<i>Gestión de Logística Editorial, S.A.</i>	32.703	16.352	16.351
<i>Gran Vía Distribución de Producciones Audiovisuales, S.A.</i>	(869)	(435)	(434)
<i>Gran Vía Musical de Ediciones, S.L.</i>	(71.660)	(4)	(71.656)
<i>Grupo Empresarial de Medios Impresos, S.L.</i>	(13)	73	(86)
<i>Norprensa, S.A.</i>	119.365	12	119.353
<i>Nova Ediciones Musicales, S.A.</i>	48.130	5	48.125
<i>Paltrieva, S.A.</i>	540.382	297.474	242.908
<i>Planet Events, S.A.</i>	1.022	501	521
<i>Prisa Investment, S.L.</i>	(382)	0	(382)
<i>Proel, Promotora de Ediciones Electrónicas, S.A.</i>	(97.566)	0	(97.566)
<i>Promotora de Emisoras, S.A.</i>	(2.468)	6	(2.474)
<i>Promotora General de Revistas, S.A.</i>	98.634	10	98.624
<i>Radiodifusión Tenerife, S.A.</i>	1.519	0	1.519
<i>Redprensa, S.A.</i>	66.126	11	66.115
<i>S. S. R. Unión Radio, S.A.</i>	56.017	5.106	50.911
<i>Sociedad Española de Radiodifusión, S.A.</i>	2.892.862	27.875	2.864.987
<i>Sogecable Música, S.L.</i>	4.085	2.043	2.042
<b>Ajustes de consolidación</b>			(9.852.305)
<b>Sociedades asociadas:</b>			
<i>Antena 3 de Radio, S.A.</i>	2.074.564	0	1.022.423
<i>Beralán, S.A.</i>	103.584	0	25.891
<i>Cirpress, S.L.</i>	21.104	0	6.857
<i>Distribuciones Papiro, S.A.</i>	9.750	0	2.729
<i>Distribuidora Cacereña de Publicaciones, S.L.</i>	4.149	0	1.270
<i>Distribuidora Extremeña de Publicaciones, S.L.</i>	6.274	0	1.921
<i>Distrimedios, S.A.</i>	90.296	0	39.505
<i>Iniciativas Radiofónicas de Castilla la Mancha, S.A.</i>	(281)	0	(112)
<i>Inversiones Godó, S.A.</i>	957.248	0	468.525
<i>Nuevo Universo Musical, S.A.</i>	20.492	0	8.197
<i>Onda Musical, S.A.</i>	240.645	0	118.277
<i>Promoción de Actividades Audiovisuales en Canarias, S.A.</i>	(8.396)	0	(2.210)
<i>Sogecable, S.A.</i>	(2.321.359)	0	(458.178)
<i>Val Disme, S.L.</i>	25.452	0	8.483
<b>TOTAL</b>		<b>439.656</b>	<b>14.241.105</b>



***PROMOTORA DE INFORMACIONES, S.A. (PRISA)  
Y SOCIEDADES DEPENDIENTES***

***INFORME DE GESTION DEL EJERCICIO 1999***

*2*

## **1. Evolución de los negocios**

### **1.1 Situación económica**

En 1999 la situación económica mostró claros síntomas de recuperación: el Euro es ya una realidad, el Producto Interior Bruto creció un 3,7% y el paro descendió hasta niveles del 15,9% de la población activa.

Estos síntomas de recuperación, y el desarrollo incipiente de los mercados de telecomunicaciones y nuevas tecnologías en nuestro país, han traído de la mano un incremento de la inversión publicitaria muy significativo y sostenido, aproximadamente un 15%, por tercer año consecutivo.

En este entorno es en el que el Grupo PRISA realiza sus operaciones y se muestra, una vez más, como el Grupo líder de la comunicación en España.

### **1.2 El Grupo Promotora de Informaciones, S.A.**

#### **1.2.1 Promotora de Informaciones, S.A. (PRISA)**

La actividad de la Sociedad y sus beneficios no pueden ser contemplados sin tener en cuenta la oferta pública de venta de acciones de Sogecable, S.A., llevada a cabo durante el mes de julio de 1999. Esta operación supuso la primera, y única hasta el momento, salida al mercado de una empresa de medios de comunicación en nuestro país, significando para PRISA desde un punto de vista económico, una importante inyección de liquidez y desde un punto de vista estratégico, la constatación de un buen hacer que ha sido reconocido por el mercado, llegando a triplicar el valor de las acciones desde su precio de colocación.

Durante 1999, PRISA ha procedido a organizar sus actividades por unidades de negocio, respaldando desde un punto de vista societario la estructura funcional que tan buenos resultados viene teniendo. Estas unidades de negocio son: EL PAIS, Radio, SOGECABLE, Medios Impresos, Música e Internet.

Adicionalmente a las operaciones propias de las diferentes unidades de negocio, PRISA ha tomado una participación del 17,5% del consorcio FIRSTMARK ESPAÑA, S.L. y la adquisición del 62,5% de EXTRASOFTWARE, S.A., posicionando al Grupo en el sector tecnológico y de servicios a empresas.

## 1.2.2 Unidad de Negocio EL PAIS

En 1999 *El País* mantiene su posición de liderazgo en el sector de edición de prensa de información general, con una difusión media del diario de 435.433 ejemplares (cifra pendiente de verificación por O.J.D.). La difusión del suplemento dominical *El País Semanal* ascendió a 721.659 ejemplares (cifra pendiente de verificación por O.J.D.).

La venta de publicidad en 1999 ha experimentado un crecimiento del 27,5% respecto a 1998, alcanzando la cifra de 31.567.000 miles de pesetas. Los ingresos totales de explotación alcanzan 45.608.000 miles de pesetas, superando en 4.267.000 miles de pesetas a los de 1998 y permitiendo obtener un resultado antes de impuestos de 9.704.000 miles de pesetas, cifra superior en un 36% a la del ejercicio 1998.

En el mes de septiembre se constituye un establecimiento permanente en Buenos Aires (Argentina) con objeto de gestionar en ese país el negocio de su nueva Edición Internacional, lanzada en el mes de octubre.

EL PAIS inició las obras de acondicionamiento de sus instalaciones y maquinaria con el fin de proceder a una modernización de sus procesos y al incremento de su capacidad productiva. Estas instalaciones, que se espera que estén productivas a pleno rendimiento en el ejercicio 2001, convertirán a EL PAIS en el diario con los medios más avanzados de Europa.

## 1.2.3 Unidad de Negocio RADIO

La SER mantiene, un año más, en 1999 el liderazgo de audiencia, tanto en radio convencional como en radio fórmulas. La audiencia total de los productos de la Sociedad alcanza la cifra de 9.319.000 oyentes (E.G.M.). Esta posición se mantiene tanto en *Convencional* -en la mayoría de sus franjas horarias- con una audiencia total de 4.105.000 oyentes, como en las fórmulas musicales: *40 Principales* con 2.702.000 oyentes, *Dial* con 1.694.000 y *M80* con 818.000 oyentes.

Los ingresos ascienden a 23.849.000 miles de pesetas, un 19% superiores a los de 1998. El beneficio neto es de 3.833.000 miles de pesetas, lo que sitúa la rentabilidad sobre ingresos en un 17%.

En 1999 la RADIO inicia su expansión internacional con la adquisición del 19% de las sociedades denominadas GRUPO CARACOL, líder de la radiofusión en Colombia, y la constitución de una sociedad al 50% con GRUPO CARACOL para el desarrollo del concepto de música latina, con inversiones en Chile, Estados Unidos, Francia y Panamá y voluntad inequívoca de expansión a nivel latinoamericano.

#### **1.2.4 Unidad de Negocio SOGECABLE**

El primer aspecto a destacar es la extraordinaria evolución en los mercados bursátiles de las acciones de la Sociedad, la cual desde un nivel de colocación en el tramo minorista de 23,5 euros en el mes de julio, alcanzó al cierre del ejercicio una cotización de 63,4 euros, con una revalorización del 170% en cinco meses.

La cifra de abonados de *Canal +* a 31 de diciembre de 1999 alcanza un total de 1.766.231, con un incremento respecto a 1998 de 172.617 abonados netos, un incremento del 10,8%; de estos abonados, 760.424 lo son en la versión de *Canal + Digital* y 1.005.807 en *Canal + Analógico*.

Durante el año 1999 *Canal Satélite Digital* alcanzó los 813.490 abonados, con un incremento de 214.140 suscripciones netas respecto al cierre del ejercicio 1998, un 35,7% más de abonados.

La favorable evolución de las variables operativas fundamentales del Grupo se refleja en el Resultado de explotación consolidado, que alcanza los 14.898.000 miles de pesetas, un 135% superior a 1998.

Los ingresos consolidados superan los 132.000.000 miles de pesetas, un 27% más que los obtenidos en 1998.

La muy favorable evolución de *Canal Satélite Digital* que obtuvo una reducción del 60% de sus pérdidas, 6.872.000 miles de pesetas frente a 17.331.000 miles de pesetas en 1998, es la clave de la evolución del Grupo SOGECABLE.

Igualmente, cabe reseñar la reducción de la deuda financiera desde los 88.750.000 miles de pesetas en 1998 a los 59.800.000 miles de pesetas en 1999, con un aumento de los fondos propios en igual periodo desde 36.300.000 miles de pesetas a 60.300.000 miles de pesetas.

A lo largo de 1999 el Grupo SOGECABLE ha destinado más de 25.000.000 miles de pesetas a inversiones y ha iniciado las obras de su nueva sede social.

#### **1.2.5 Unidad de negocio MEDIOS IMPRESOS**

En 1999 PRISA constituye la unidad de negocios de MEDIOS IMPRESOS, mediante la constitución de la sociedad GRUPO EMPRESARIAL DE MEDIOS IMPRESOS, S.L. (GMI) como cabecera del Grupo que engloba los medios de prensa, con la excepción de EL PAIS, además de incluir a las imprentas y distribidoras del GRUPO.

DIARIO AS alcanza los 143.021 ejemplares de difusión en 1999 (pendiente de verificación por OJD), obteniendo unos ingresos de 6.683.000 miles de pesetas y un beneficio neto de 362.000 miles de pesetas.

ESTRUCTURA, GRUPO DE ESTUDIOS ECONOMICOS, S.A., sociedad editora del diario económico *Cinco Días* alcanza los 28.265 ejemplares de difusión en 1999 (pendiente de verificación por OJD) y factura 3.302.000 miles de pesetas, con un beneficio de 238.000 miles de pesetas.

PROMOTORA GENERAL DE REVISTAS, S.A., que ha incorporado este ejercicio a su catálogo de producto la versión española de la revista *Rolling Stones*, factura 2.737.000 miles de pesetas y obtiene un beneficio de 99.000 miles de pesetas.

Destacan, igualmente, los resultados netos obtenidos por las imprentas, EDICIONES BIDASOA, S.A., en Valencia, 204.000 miles de pesetas de beneficio; DISTRIBUCIONES ALIADAS, S.A., en Sevilla, 250.000 miles de pesetas y NORPRENSA, S.A., en Lugo, 119.000 miles de pesetas.

Durante el ejercicio 1999 se ha adquirido el 75% del Grupo ESPACIO EDITORIAL ANDALUZA HOLDING, S.L., cabecera de participaciones en *El Correo de Andalucía*, *Diario Jaén*, *Odiel Información*, *La Voz de Almería* y *Diario Córdoba*, así como imprentas en Sevilla y Córdoba. Se han constituido MATEU PRESS, S.A., con una participación del 50%, y GESTION DE MEDIOS DE PRENSA, S.A., con un 51%.

#### **1.2.6 Unidad de negocio MUSICA**

Durante 1999 el GRUPO PRISA ha creado la unidad de negocio de música, donde ha agrupado sus actividades preexistentes en este campo, NOVA EDICIONES, S.A., junto con nuevas actividades tale como COMPAÑÍA DISCOGRAFICA MUXXIC RECORDS, S.A.; PLANET EVENTS, S.A. y MEDIA FESTIVALS, S.A., para producción de eventos musicales y su comercialización, GRAN VIA DISTRIBUCION DE PRODUCCIONES AUDIOVISUALES, S.A., para la distribución de productos, y EUROTROPICAL DE PRODUCCIONES DISCOGRAFICAS, S.L., sello discográfico de salsa.

Todas estas sociedades se han englobado bajo la sociedad holding GRAN VIA MUSICAL DE EDICIONES, S.L., con brillantes resultados, como muestra el posicionamiento del primer disco de *Tamara* en el número uno de ventas durante varias semanas.

#### **1.2.7 Unidad de negocio INTERNET**

Si bien la presencia del GRUPO PRISA en Internet ya era muy significativa, *El País Digital* y *Cinco Días Digital* figuran entre las páginas más visitadas de nuestro país, es en 1999 cuando se potencia decididamente esta unidad de

negocio con la preparación de la Sociedad PROEL, PROMOTORA DE EDICIONES ELECTRONICAS, S.A. para el lanzamiento del portal *Inicia*.

## **2. Evolución posterior al cierre**

En el mes de marzo PRISA ha adquirido el 99,99% de GERENCIA DE MEDIOS, S.A.

El consorcio FIRSTMARK ESPAÑA, S.L. ha resultado adjudicatario de una licencia de acceso local vía radio en banda de 3,5 gigahertzios.

GRAN VIA MUSICAL DE EDICIONES, S.L. ha llegado a un acuerdo con UNIVERSAL MUSIC GROUP para la constitución de una "joint venture", *MuXXIc Latina*, de música latina a nivel mundial.

Se ha procedido a la venta de las participaciones que se poseían en DIARIO CORDOBA, S.A. y las de la imprenta INICIATIVAS DE PUBLICACIONES E IMPRESIÓN, S.L.

Se ha constituido PRISA, Inc. para el desarrollo de las actividades del Grupo en Estados Unidos.

Se ha procedido al lanzamiento de *Inicia* como punto de referencia del Grupo en Internet, con un notable éxito de abonados y visitas desde su reciente lanzamiento.

El Consejo de Administración de marzo de 2000 que formula estas cuentas anuales consolidadas ha aprobado el informe de Administradores que la Ley recoge para proceder a la ampliación de capital con exclusión del derecho preferente de suscripción a los actuales accionistas. Dicha ampliación de capital será suscrita por TIMON, S.A. mediante la aportación no dineraria de acciones de GRUPO SANTILLANA DE EDICIONES, S.A., MATEU CROMO ARTES GRAFICAS, S.A. y MATEU CROMO INMOBILIARIA, S.A.

Igualmente, dicho Consejo de Administración ha aprobado el inicio de las actividades dirigidas a estudiar la salida a los mercados de valores de la Sociedad cabecera del Grupo PRISA, Promotora de Informaciones, S.A. (PRISA).

## **3. Evolución previsible**

En el año 2000 se espera una evolución favorable de las distintas áreas de negocio en las que PRISA y su Grupo operan.

#### 4. Acciones propias

Durante el ejercicio 1999, con el fin de dar liquidez a sus accionistas y al amparo de lo establecido en los Estatutos Sociales y de conformidad con lo establecido en Ley de Sociedades Anónimas, Promotora de Informaciones, S.A. vende acciones propias por un valor nominal total de 787.875 pesetas, equivalentes al 0,04% del capital social con un coste efectivo de venta de 17.396.775 pesetas, y adquiere acciones propias por un valor nominal total de 787.875 pesetas, equivalentes al 0,04% del capital social, con un coste efectivo de 17.440.736 pesetas.

Al 31 de diciembre de 1999, las acciones propias en poder de Promotora de Informaciones, S.A. ascienden a 185.625.000 pesetas nominales, representativas del 10,00% del capital social, equivalentes a 2.735.467.701 pesetas efectivas.

El Consejo de Administración celebrado el 20 de enero de 2000, aprobó la entrega al Consejero Delegado de la Sociedad cabecera del Grupo, como gratificación por los servicios prestados a la misma, de 67.500 acciones procedentes de su autocartera.