

INFORME DE AUDITORIA DE CUENTAS ANUALES CONSOLIDADAS


A los accionistas de Vidrala, S.A.

Hemos auditado las cuentas anuales consolidadas de Vidrala, S.A. y sociedades dependientes (Grupo consolidado, nota 1 de la memoria) que comprenden los balances de situación al 31 de diciembre de 1999 y 1998, las cuentas de pérdidas y ganancias y la memoria correspondientes a los ejercicios anuales terminados en dichas fechas, cuya formulación es responsabilidad de los administradores de la Sociedad dominante. Nuestra responsabilidad es expresar una opinión sobre las citadas cuentas anuales consolidadas en su conjunto, basada en el trabajo realizado de acuerdo con las normas de auditoría generalmente aceptadas, que requieren el examen, mediante la realización de pruebas selectivas, de la evidencia justificativa de las cuentas anuales y la evaluación de su presentación, de los principios contables aplicados y de las estimaciones realizadas.

En nuestra opinión, las cuentas anuales consolidadas adjuntas expresan, en todos los aspectos significativos, la imagen fiel del patrimonio y de la situación financiera de Vidrala, S.A. y sociedades dependientes (Grupo consolidado) al 31 de diciembre de 1999 y 1998 y de los resultados de sus operaciones y de los recursos obtenidos y aplicados durante los ejercicios anuales terminados en dichas fechas y contienen la información necesaria y suficiente para su interpretación y comprensión adecuada, de conformidad con principios y normas contables generalmente aceptados aplicados uniformemente.

El informe de gestión consolidado adjunto del ejercicio 1999 contiene las explicaciones que los administradores de la Sociedad dominante (Vidrala, S.A.) consideran oportunas sobre la situación del Grupo consolidado, la evolución de sus negocios y sobre otros asuntos y no forma parte integrante de las cuentas anuales consolidadas. Hemos verificado que la información contable que contiene el citado informe de gestión consolidado concuerda con la de las cuentas anuales consolidadas del ejercicio 1999. Nuestro trabajo como auditores se limita a la verificación del informe de gestión consolidado con el alcance mencionado en este mismo párrafo y no incluye la revisión de información distinta de la obtenida a partir de los registros contables de las Sociedades del Grupo.

PricewaterhouseCoopers Auditores, S.L.


M^a Victoria Mendía Lasa
Socia-Auditora de Cuentas

25 de febrero de 2000

C. N. M. V.	
Registro de Auditorías	
Emisores	
Nº	6327
ANOTACIONES REGISTRO EMISORES	
FOTOCOPIA DEL INFORME ANUAL	



Vitella, s.a.

ESTADOS DE SITUACION CONSOLIDADOS
 DEL 31 DE DICIEMBRE DE 1999 Y 1998
 (expresados en miles de pesetas)

Inmovilizado			
Inmovilizaciones materiales (nota 4)		20.231.700	20.114.597
Activo circulante			
Existencias (nota 5)		3.888.840	3.611.681
Deudores (nota 6)		6.232.651	5.602.858
Inversiones financieras temporales		3.035.596	2.249.225
Tesorería		3.382	3.123
		13.160.469	11.466.887
TOTAL ACTIVO		33.392.169	31.581.484

La memoria adjunta (notas 1 a 16) forma parte integrante de las cuentas anuales

VIBR N.A. S.A. Y SOCIEDADES DEPENDIENTES

PASIVO

1999

1998

Fondos propios (nota 7)

Capital social	3.747.480	3.747.480
Otras reservas de la sociedad dominante	9.888.913	7.689.265
Reservas de revalorización	809.882	1.191.978
Reservas en sociedades consolidadas	2.431.449	1.783.817
Pérdidas y ganancias	3.000.837	3.677.604
	19.878.561	18.090.144

Ingresos a distribuir en varios ejercicios (nota 8)

2.157.676 2.374.084

Acreedores a largo plazo

Deudas con entidades de crédito (nota 9)	6.332.016	6.429.147
Otros acreedores	1.210	1.401
	6.333.226	6.430.548

Acreedores a corto plazo

Deudas con entidades de crédito (nota 9)	1.222.551	958.107
Acreedores comerciales	2.697.567	2.352.902
Otras deudas no comerciales (nota 10)	1.102.588	1.375.699
	5.022.706	4.686.708

TOTAL PASIVO

33.392.169 31.581.484

CUENTAS DE PÉRDIDAS Y GANANCIAS CON SOLIDADAS
DEL EJERCICIO ANUAL EN REALIZADOS
DEL EJERCICIO DE 1999 Y 1998
(expresadas en miles de pesetas)

GASTOS

Aprovisionamientos (nota 12)	6.358.212	6.088.591
Gastos de personal (nota 12)	3.535.664	3.239.405
Dotaciones para amortizaciones de inmovilizado	2.491.332	2.092.504
Variación de las provisiones de tráfico (nota 12)	9.150	(3.034)
Otros gastos de explotación:		
Servicios exteriores	2.995.237	2.722.843
Tributos	42.266	37.813
Otros gastos de gestión corriente	51.913	48.661
Consumo de moldes	459.157	407.566
	15.942.931	14.634.349
Beneficio de explotación	3.316.020	3.945.837
Gastos financieros y gastos asimilados	262.881	328.095
Diferencias negativas de cambio	8.586	3.770
	271.467	331.865
Beneficio de las actividades ordinarias	3.109.908	3.759.310
Gastos extraordinarios	18.801	69.625
Resultados extraordinarios positivos	420.294	267.019
Beneficio antes de impuestos	3.530.202	4.026.329
Impuesto sobre sociedades (nota 11)	529.365	348.725
Beneficio del ejercicio	3.000.837	3.677.604

La memoria adjunta (notas 1 a 16) forma parte integrante de las cuentas anuales

VIDRALA, S.A. Y SOCIEDADES DEPENDIENTES

INGRESOS	1997	1998
Importe neto de la cifra de negocios (nota 12):		
Ventas	19.457.547	18.576.202
Devoluciones y rappels sobre ventas	(384.012)	(319.237)
Aumento de las existencias de producto terminado y en curso de fabricación	172.200	317.088
Otros ingresos de explotación	13.216	6.133
	19.258.951	18.580.186
Ingresos de otros valores negociables y de créditos del activo inmovilizado	62.206	93.189
Otros intereses e ingresos asimilados	1.150	25.388
Diferencias positivas de cambio	1.999	26.761
	65.355	145.338
Resultados financieros negativos	206.112	186.527
Beneficios en enajenación de inmovilizado	47.852	0
Subvenciones en capital transferidas al resultado del ejercicio	375.821	289.283
Ingresos extraordinarios	15.422	47.361
	439.095	336.644

1. Actividad y actividad de la sociedad

Vidrala, S.A. tiene como actividad principal la fabricación y venta de botellas de vidrio. Sus instalaciones industriales están ubicadas en Llodio (Alava), así como su domicilio social y fiscal.

La relación de sociedades dependientes de la Sociedad dominante es la siguiente:

Nombre y dirección	Actividad	Porcentaje de participación directa
Crisnova, S.A. (Albacete)	Fabricación y venta de botellas de vidrio	100%
Compañía Anónima Alava Mercantil (Llodio)	Sin actividad.	100%

El cierre del ejercicio económico de las sociedades dependientes consideradas para la elaboración de las cuentas anuales consolidadas del Grupo consolidado coincide con el de Vidrala, S.A., abarcando un período de 12 meses.

a) Imagen fiel

Las cuentas anuales se han preparado a partir de los registros contables de las sociedades consolidadas, no habiendo sido necesarios ajustes ni reclasificaciones para la homogeneización temporal y valorativa con la Sociedad dominante. Dichas cuentas anuales se presentan de acuerdo con lo establecido en la legislación mercantil vigente y con las normas establecidas en el Plan General de Contabilidad y en el Real Decreto 1815/1991 por el que se aprueban las normas para la formulación de cuentas anuales consolidadas con objeto de mostrar la imagen fiel del patrimonio, de la situación financiera y de los resultados del Grupo consolidado.

b) Principios de consolidación

Las cuentas anuales consolidadas se han elaborado mediante la aplicación del método de integración global, el cual se ha efectuado siguiendo los siguientes principios básicos:

i) Todas las cuentas y transacciones significativas entre las sociedades consolidadas han sido eliminadas en el proceso de consolidación. Igualmente se han eliminado los beneficios no realizados frente a terceros, correspondientes a la compra-venta de existencias o elementos del inmovilizado, si existiesen.

ii) Las reservas restringidas de las sociedades dependientes consolidadas se han señalado como tales en la nota de "Fondos propios".

c) Agrupación de partidas

A efectos de facilitar su comprensión, las cuentas anuales se presentan de forma agrupada, presentándose los análisis requeridos en las notas correspondientes de la memoria.

a) Inmovilizaciones materiales

El inmovilizado material se encuentra valorado a su precio de adquisición incrementado por las actualizaciones legales, practicadas de acuerdo con las disposiciones contenidas en las normas legales correspondientes, excepto los moldes, que se han valorado a precio de coste, reduciéndose directamente su valor en un porcentaje fijado por los técnicos, en concepto de depreciación por consumo, en función de su estado y capacidad técnica de producción.

El resto del inmovilizado material se amortiza linealmente, en función de su vida útil estimada, según el siguiente detalle:

Obras civiles y edificios de fábrica	20 a 33	20 a 33
Instalaciones técnicas y maquinaria:		
Transporte interno e instalaciones fijas de mantenimiento	5 a 10	5 a 10
Instalaciones generales	6,6 a 25	6,6 a 25
Hornos, instalaciones y maquinaria de producción	4 a 8,5	4 a 8,5
Maquinaria de talleres	8 a 10	8 a 10
Mobiliario y equipos de oficina	4 a 8,3	4 a 8,3
Otro inmovilizado	6,6 a 8,3	6,6 a 8,3

Las mejoras en bienes existentes de inmovilizado material que alargan la vida útil de dichos activos son capitalizadas. Los gastos de mantenimiento y conservación se cargan a gastos en el momento en que se producen. Las bajas y enajenaciones se reflejan contablemente mediante la eliminación del coste del elemento y la amortización acumulada correspondiente.

b) Existencias

Las existencias se encuentran valoradas básicamente al precio de coste o mercado, el que sea menor. A continuación se detalla el método de valoración seguido en cada grupo significativo de existencias.

i) Materias primas:

Se han valorado al coste de adquisición, utilizando el método FIFO.

ii) Productos terminados:

Se han valorado en base a los costes reales de fabricación y producciones del año.

iii) Materiales auxiliares y de fabricación:

Se han valorado siguiendo el método de precios medios, reducidos, en su caso, en función de su estado actual y considerando las situaciones de obsolescencia y lento movimiento.

c) Inversiones financieras temporales

La cartera de valores a corto plazo consiste en deuda pública, la cual se refleja al precio de adquisición o al de mercado, si fuera menor.

La rentabilidad media obtenida en 1999 sobre estos activos asciende a un 2,33% anual (4,56% en 1998).

d) Transacciones y saldos en moneda extranjera

Las cuentas a cobrar y a pagar en moneda extranjera se reflejan al tipo de cambio de fin del ejercicio. Las transacciones en moneda extranjera se reflejan en la cuenta de pérdidas y ganancias al tipo de cambio aplicable en el momento de su realización. Todas las pérdidas (realizadas o no), así como los beneficios realizados, se llevan a resultados del ejercicio, mientras los beneficios no realizados se llevan a ingresos diferidos y se imputan a resultados cuando se realizan.

Con motivo de la aplicación del Real Decreto 2.814/1998, de 23 de diciembre, por el que se aprue-

ban las normas sobre aspectos contables de la introducción del euro, se consideraron realizadas en el ejercicio 1998, y por tanto reflejadas en la cuenta de pérdidas y ganancias, las diferencias por tipo de cambio de las operaciones en moneda extranjera de la zona euro en vigor.

A partir de la entrada en vigor del euro, las referencias a "moneda extranjera" se entienden realizadas a "moneda distinta del euro", por lo tanto, los desgloses en la memoria referentes a moneda extranjera incorporan exclusivamente saldos y transacciones en monedas no nacionales, pero de países fuera de la zona euro.

Por ello, para facilitar la comparación de la información de los ejercicios 1999 y 1998, se han recalculado los saldos y transacciones referentes al ejercicio 1998 bajo las premisas anteriormente indicadas.

e) Subvenciones en capital y explotación

Las subvenciones en capital se abonan a una cuenta de ingresos a distribuir en varios ejercicios a medida que se reciben y se cargan a esta cuenta, con abono a resultados de cada ejercicio, en función de la amortización de los bienes de inmovilizado que fueron objeto de tal subvención. Las subvenciones en explotación se abonan a resultados en el ejercicio en que se reciben.

f) Indemnizaciones por rescisión de relaciones laborales

De acuerdo con la legislación laboral vigente, las sociedades vienen obligadas a indemnizar a sus obreros y empleados con los que, bajo ciertas condiciones, rescindan sus relaciones laborales. El gasto de las indemnizaciones se contabiliza cuando se alcanza el acuerdo con los empleados.

g) Impuesto sobre sociedades

El impuesto sobre sociedades se calcula sobre el resultado contable modificado por las diferencias permanentes entre el resultado contable y el fiscal. Las bonificaciones y deducciones permitidas en la cuota se consideran como una minoración en el importe del impuesto sobre sociedades devengado en el ejercicio en que se aplican.

El impuesto diferido o anticipado que pudiera existir surge de la imputación de ingresos y gastos en períodos diferentes, a efectos de la nor-

mativa fiscal vigente y de la relativa a la preparación de las cuentas anuales.

MOVILIZACIÓN

Los movimientos de los saldos incluidos en este epígrafe han sido los siguientes:

	Terrenos y construcciones	Instalaciones técnicas y maquinaria			Mobiliario	Anticipos e inmovilizaciones materiales en curso	Otro		Total
		Moldes	Otras	Total			inmovilizado	Total	
Saldo al 31 de diciembre de 1997	6.707.801	660.438	12.965.810	13.626.248	323.650	3.723.283	173.701	24.554.683	
Entradas	975.604	548.058	421.767	969.825	22.204	5.324.739	18.905	7.311.277	
Bajas	0	(407.566)	(17.777)	(425.343)	0	0	(835)	(426.178)	
Trasposos	895.468	0	5.192.408	5.192.408	0	(6.288.971)	201.095	0	
Saldo al 31 de diciembre de 1998	8.578.873	800.930	18.562.208	19.363.138	345.854	2.759.051	392.866	31.439.782	
Entradas	222.018	558.087	2.148.620	2.706.707	91.332	0	42.777	3.062.834	
Bajas	0	(453.607)	(2.982.911)	(3.436.518)	(140.817)	0	0	(3.577.335)	
Trasposos	134.497	0	2.624.554	2.624.554	0	(2.759.051)	0	0	
Saldo al 31 de diciembre de 1999	8.935.388	905.410	20.352.471	21.257.881	296.369	0	435.643	30.925.281	
Saldo al 31 de diciembre de 1997	2.072.066	0	6.782.512	6.782.512	271.367	0	111.617	9.237.562	
Entradas	332.404	0	1.702.073	1.702.073	21.078	0	32.068	2.087.623	
Trasposos	870	0	(52)	(52)	2	0	(820)	0	
Saldo al 31 de diciembre de 1998	2.405.340	0	8.484.533	8.484.533	292.447	0	142.865	11.325.185	
Entradas	333.669	0	2.096.996	2.096.996	22.439	0	38.228	2.491.332	
Bajas	0	0	(2.982.118)	(2.982.118)	(140.818)	0	0	(3.122.936)	
Saldo al 31 de diciembre de 1999	2.739.009	0	7.599.411	7.599.411	174.068	0	181.093	10.693.581	
Al 31 de diciembre de 1998	6.173.533	800.930	10.077.675	10.878.605	53.407	2.759.051	250.001	20.114.597	
Al 31 de diciembre de 1999	6.196.379	905.410	12.753.060	13.658.470	122.301	0	254.550	20.231.700	

a) Actualización de balances

Al 31 de diciembre de 1996 Vidrala, S.A. procedió a actualizar los bienes del inmovilizado material, de acuerdo con la Norma Foral 4/1997 de 7 de febrero de Actualización de Balances, de la Diputación Foral de Alava, cuyo efecto neto fue de 637 millones de pesetas. El efecto estimado de esta actualización sobre la dotación a la amortización del ejercicio 1999 asciende a 71 millones de pesetas, aproximadamente (115 millones de pesetas en 1998).

En 1990 Vidrala, S.A. se acogió a la actualización de balances prevista en la Norma Foral 42/1990 de 27 de diciembre de la Diputación Foral de Alava, posteriormente desarrollada en el Decreto Foral 19/1991, del Consejo de Diputados del Territorio Histórico de Alava de 22 de enero de 1991, por el que se aprobaron las normas de desarrollo del régimen de actualización de balances, y que supusieron para la Sociedad un incremento de las reservas de 554,9 millones de pesetas.

Al 31 de diciembre de 1996 Crisnova, S.A. procedió a actualizar los bienes del inmovilizado material, de acuerdo con el Real Decreto Ley 7/1996 de 7 de junio, cuyo efecto neto fue de 627,5 millones de pesetas. El efecto estimado de esta actualización sobre la dotación a la amortización del ejercicio 1999 asciende a 48,9 millones de pesetas, aproximadamente (83 millones de pesetas en 1998).

b) Bienes totalmente amortizados

Al 31 de diciembre de 1999 existe inmovilizado con un valor contable original de 3.049 millones de pesetas que está totalmente amortizado y que todavía está en uso (5.671 millones de pesetas en 1998).

c) Subvenciones recibidas en relación con el inmovilizado material

En el epígrafe de "Ingresos a distribuir en varios ejercicios" de los balances de situación consolidados adjuntos se incluyen subvenciones concedidas por Organismos Oficiales en relación con inversiones en inmovilizado material realizadas por las Sociedades, por un importe de 2.157,7 millones de pesetas al 31 de diciembre de 1999 (2.374,1 millones de pesetas al 31 de diciembre de 1998) (nota 8).

d) Compromisos de inversión

Al 31 de diciembre de 1999 no existen compromisos de inversión significativos (a 31 de diciembre de 1998 existían compromisos de inversión por importe de 1.254 millones de pesetas, siendo las inversiones previstas no comprometidas a dicha fecha de 1.673 millones de pesetas).

Este capítulo de los balances de situación consolidados adjuntos se desglosa como sigue:

Materias primas	315.604	277.315
Productos terminados	2.622.491	2.450.291
Materiales auxiliares y de fabricación	950.745	884.075
	3.888.840	3.611.681

8. Deudores

Este capítulo de los balances de situación consolidados adjuntos se detalla como sigue:

	En miles de pesetas	
	1999	1998
Clientes	4.451.931	4.009.529
Administraciones públicas	1.824.710	1.786.702
Deudores varios	15.077	10.292
	6.291.718	5.806.523
Provisiones	(59.067)	(203.665)
	6.232.651	5.602.858

El importe de "Administraciones Públicas" al 31 de diciembre de 1999 incluye subvenciones oficiales pendientes de cobro por importe de 1.824,7 millones de pesetas, según se describe en la nota 8) (1.666,6 millones de pesetas al 31 de diciembre de 1998).

Fuente propios

La evolución de este capítulo de los balances de situación consolidados adjuntos durante 1998 y 1999 ha sido la siguiente:

	Capital social	Otras reservas de la sociedad dominante	Reservas de revalorización	Reservas en sociedades consolidadas	Pérdidas y Ganancias	Dividendos
Saldo al 31 de diciembre de 1997	1.837.000	7.964.469	1.191.978	1.135.110	3.386.183	0
Distribución de resultados:						
• A reservas	0	1.635.276	0	648.707	(2.283.983)	0
• A dividendos	0	0	0	0	(1.102.200)	1.102.200
Ampliación de capital	1.910.480	(1.910.480)	0	0	0	0
Pago de dividendos	0	0	0	0	0	(1.102.200)
Beneficio del ejercicio 1998	0	0	0	0	3.677.604	0
Saldo al 31 de diciembre de 1998	3.747.480	7.689.265	1.191.978	1.783.817	3.677.604	0
Distribución de resultados:						
• A otras reservas	0	1.817.552	0	647.632	(2.465.184)	0
• A dividendos	0	0	0	0	(1.212.420)	1.212.420
Traspaso a la reserva legal	0	382.096	(382.096)	0	0	0
Pago de dividendos	0	0	0	0	0	(1.212.420)
Beneficio del ejercicio 1999	0	0	0	0	3.000.837	0
Saldo al 31 de diciembre de 1999	3.747.480	9.888.913	809.882	2.431.449	3.000.837	0

a) Capital social

Con fecha 29 de abril de 1998, la Junta General de Accionistas acordó ampliar el capital social en 1.910,5 millones de pesetas, con cargo a reservas voluntarias, mediante el aumento del valor nominal de todas las acciones en 260 pesetas y simultáneamente, modificar dicho valor nominal a 170 pesetas por acción, triplicando el número de acciones en circulación.

Tras dicha operación, al 31 de diciembre de 1998 y 1999 el capital social está formado por 22.044.000 acciones ordinarias al portador, representadas mediante anotaciones en cuenta, de 170 pesetas de valor nominal cada una, totalmente suscritas y desembolsadas.

Al 31 de diciembre de 1999 la totalidad de las acciones de la Sociedad están admitidas a cotización oficial en las Bolsas de Comercio de Bilbao y Madrid, al igual que sucedía al 31 de diciembre de 1998.

Las sociedades que participan en el capital social de Vidrala, S.A. en un porcentaje igual o superior al 10% son las siguientes:

Banco Bilbao Vizcaya

Número de acciones	3.235.206	3.235.206
Porcentaje de participación	14,67 %	14,67%

En la reunión de la Junta General Ordinaria de Accionistas de Vidrala, S.A. celebrada el 29 de abril de 1998, se acordó delegar en el Consejo de Administración, a tenor del artículo 153, 1b) de la Ley de Sociedades Anónimas, la facultad de acordar en una o varias veces el aumento del capital social hasta la cifra máxima de 1.874 millones de pesetas en la oportunidad y en la cuantía que decida, sin previa consulta a la Junta General. Estos aumentos deberán realizarse mediante aportaciones dinerarias dentro del plazo máximo de 5 años. Esta delegación sustituye a la anteriormente concedida por dicha Junta General en su reunión del 27 de abril de 1994 en la que el aumento del capital social se cifraba en un máximo de 835 millones de pesetas.

b) Otras reservas de la sociedad dominante

Este capítulo se compone como sigue:

	En miles de pesetas	
	1999	1998
Reserva legal	749.496	367.400
Otras reservas y resultados acumulados en cuentas individuales	9.139.417	7.321.865
	9.888.913	7.689.265

Reserva legal

El Texto Refundido de la Ley de Sociedades Anónimas establece que debe destinarse a esta reserva una cifra igual al 10% del beneficio del ejercicio hasta que la misma alcance, al menos, el 20% del capital social. Mientras no supere el límite indicado, la reserva legal sólo podrá destinarse a la compensación de pérdidas en el caso de que no existan otras reservas disponibles suficientes para este fin. En todo caso, la reserva legal podrá destinarse a aumentar el capital social en la parte que la misma exceda del 10% de la cifra de capital ya aumentado.

Al 31 de diciembre de 1998 la reserva legal no alcanzaba el límite previsto por la Ley, como consecuencia de la ampliación de capital referida, si bien en el ejercicio 1999, tras el traspaso de la cuenta de actualización a la reserva legal, aprobado por la Junta General Ordinaria celebrada el 17 de junio de 1999, ésta ya ha alcanzado el citado límite del 20%.

c) Reservas de revalorización

• ACTUALIZACIÓN DE BALANCES NORMA FORAL 42/1990

El importe de esta reserva al 31 de diciembre de 1999 y 1998, corresponde a la plusvalía neta ocasionada con motivo de haberse acogido la Sociedad a la actualización de balances prevista en la Norma Foral 42/1990 de 27 de diciembre de la Diputación Foral de Alava.

Los movimientos producidos en la misma durante el ejercicio 1999 han sido los siguientes:

	1999	1998
Saldo inicial	554.940	
Traspaso a reserva legal	(382.096)	
Saldo final	172.844	

El saldo de esta cuenta no podrá repartirse o distribuirse en ningún momento, salvo que se satisfagan

los impuestos correspondientes. El plazo para efectuar la comprobación de la cuenta por parte de la Inspección de Tributos terminó el 31 de diciembre de 1995 por lo que la misma podrá aplicarse a:

- Eliminación de resultados contables negativos.
- Ampliación de capital, en las condiciones previstas por el Decreto Foral 19/1991.
- Reservas no distribuibles, en cuanto al saldo de la cuenta pendiente de aplicación.

• ACTUALIZACIÓN DE BALANCES NORMA FORAL 4/1997

De acuerdo con la Norma Foral 4/1997 de 7 de febrero de Actualización de Balances, de la Diputación Foral de Alava, Vidrala, S.A. actualizó en el ejercicio 1996 sus elementos patrimoniales del inmovilizado material. El importe neto de la actualización ascendió a 637 millones de pesetas.

Tal y como se indica en la nota 11,e) de la memoria adjunta, la Inspección Tributaria declaró comprobada y conforme esta actualización por lo que la misma podrá aplicarse a la eliminación de resultados contables negativos, a la ampliación de capital social según lo dispuesto en el artículo 16 de dicha Norma Foral o bien a reservas no distribuibles.

d) Reservas en sociedades consolidadas

Este capítulo se desglosa como sigue:

	1999	1998
Resultados no distribuidos de Crisnova, S.A.:		
• Acumulados	1.175.608	526.901
• Del ejercicio anterior	647.632	648.707
Reservas de revalorización (Actualización R.D. Ley 7/96)	608.209	608.209
	2.431.449	1.783.817

• Actualización de balances Real Decreto Ley 7/1996

De acuerdo con el Real Decreto Ley 7/1996, de 7 de junio, sobre Medidas Urgentes de Carácter Fiscal y de Fomento y Liberalización de la Actividad Económica, Crisnova, S.A. actualizó en el ejercicio 1996 sus elementos patrimoniales del inmovilizado material. El importe de la actualización ascendió a 608,7 millones de pesetas, importe neto del grava-

men del 3% sobre la plusvalía, el cual fue cargado a la citada cuenta con abono a Hacienda Pública acreedora por un importe de 18,8 millones de pesetas.

El plazo para efectuar la comprobación de la cuentas por parte de la Inspección de Tributos terminó el 31 de diciembre de 1999, por lo que la misma podrá aplicarse a eliminar pérdidas, o bien a ampliar el capital social de la Sociedad. Transcurridos diez años, a contar desde el 31 de diciembre de 1996, el saldo podrá destinarse a Reservas de libre disposición.

El saldo de la cuenta no podrá ser distribuido, directa o indirectamente, hasta que la plusvalía haya sido realizada.

e) Dividendo activo a cuenta

El Consejo de Administración, en su reunión del día 22 de enero de 1998, aprobó un dividendo a cuenta de los beneficios de 1997 por un total de 881 millones de pesetas, lo que equivale a 120 pesetas brutas por acción.

El estado contable provisional formulado por los administradores de la Sociedad, de acuerdo con los requisitos legales, poniendo de manifiesto la existencia de liquidez suficiente para la distribución del dividendo activo a cuenta el 16 de febrero de 1998 fue el siguiente:

• *Beneficio después de impuestos al 31 de diciembre de 1997: 2.737 millones de pesetas.*

El Consejo de Administración, en su reunión del día 28 de enero de 1999, aprobó un dividendo a cuenta de los beneficios de 1998 por un total de 970 millones de pesetas, lo que equivale a 44 pesetas brutas por acción.

El estado contable provisional formulado por los administradores de la Sociedad, de acuerdo con los requisitos legales, poniendo de manifiesto la existencia de liquidez suficiente para la distribución del dividendo activo a cuenta el 15 de febrero de 1999 fue el siguiente:

• *Beneficio después de impuestos al 31 de diciembre de 1998: 3.029,9 millones de pesetas.*

En la reunión del Consejo de Administración de Vidrala, S.A. celebrada el día 27 de enero de 2000, se

acordó la distribución de un dividendo a cuenta de 44 pesetas por acción, a partir del 15 de febrero de 2000, por un importe total de 970 millones de pesetas.

El estado contable provisional formulado por los administradores de la Sociedad, de acuerdo con los requisitos legales, poniendo de manifiesto la existencia de liquidez suficiente para la distribución del dividendo activo a cuenta el 15 de febrero de 2000 fue el siguiente:

• *Beneficio después de impuestos al 31 de diciembre de 1999: 2.017,7 millones de pesetas.*

f) Resultado del ejercicio

Las **propuestas de distribución** de los resultados de 1998, que se presentó a la Junta General de Accionistas de la sociedad dominante y fue aprobada por ésta, y de 1999, a presentar a dicha Junta para su aprobación, son las siguientes:

Base de reparto:		
• Pérdidas y ganancias del ejercicio	2.017.730	3.029.972
Distribución:		
• Otras reservas: reserva voluntaria	805.310	1.817.552
• Dividendos	1.212.420	1.212.420
	2.017.730	3.029.972

Los movimientos habidos en este capítulo de los balances de situación adjuntos, en el que se incluyen las subvenciones de capital han sido los siguientes:

Saldo al 31 de diciembre de 1997	2.661.824
Adiciones	2.321
Bajas	(2.638)
Imputado a resultados	(287.423)
Saldo al 31 de diciembre de 1998	2.374.084
Adiciones	159.413
Imputado a resultados	(375.821)
Saldo al 31 de diciembre de 1999	2.157.676

Las subvenciones en capital provienen de los importes concedidos en base a las inversiones realizadas en las fábricas.

Con fecha 18 de octubre de 1994 Vidrala, S.A. recibió una subvención a fondo perdido por importe de 824 millones de pesetas, en el marco de lo establecido en la Ley 2/1987 de 8 de julio, correspondiente a las inversiones a realizar en el periodo 1994/1995 por la Sociedad en Llodio (Alava).

A 31 de diciembre de 1995 ya se justificaron documentalmente por la Sociedad e inspeccionaron por las autoridades competentes las condiciones establecidas, salvo el mantenimiento de los puestos de trabajo durante 3 años, al no haber transcurrido aún dicho período. Durante 1998, al igual que en los dos años anteriores, se han mantenido los puestos de trabajo relacionados con la concesión de dicha subvención, cumpliéndose, por ello, en su totalidad, las condiciones inicialmente establecidas.

La Dirección General de Análisis y Programación Presupuestaria dependiente del Ministerio de Economía y Hacienda, ha concedido a Crisnova, S.A. subvenciones a fondo perdido, según el siguiente detalle:

- Subvención inicial de 1.472 millones de pesetas, resultado de aplicar el porcentaje del 22% a la inversión aprobada de 6.690 millones de pesetas, a realizar en Caudete (Albacete), concedida el 2 de septiembre de 1997. Tras la modificación producida durante el ejercicio 1999, dicha subvención se ha ampliado en un importe de 140 millones de pesetas, siendo el volumen definitivo de inversión aprobada de 7.324 millones de pesetas.
- Subvención inicial de 195 millones de pesetas, resultado de aplicar el porcentaje del 11% a la inversión aprobada de 1.771 millones de pesetas, a realizar en Caudete (Albacete), concedida el 11 de noviembre de 1996. Tras las modificaciones producidas durante los ejercicios 1997 a 1999, dicha subvención se ha ampliado en un importe de 18 millones de pesetas, siendo el volumen definitivo de inversión aprobada de 1.940 millones de pesetas.

En 1999, se han cumplido en su totalidad las condiciones exigidas para la concesión definitiva de dichas subvenciones, relativas a niveles de inversión, a mantenimiento de puestos de trabajo y de determinados niveles de autofinanciación, habiendo sido debidamente justificadas documentalmente por la Sociedad e inspeccionadas por las autoridades competentes.

Si bien al 31 de diciembre de 1999, ambas subvenciones se encontraban pendientes de cobro, incluyéndose en el capítulo de "Deudores - Administraciones Públicas" del balance de situación adjunto correspondiente a dicha fecha (nota 6), a la fecha actual ya han sido cobradas.

9. Deudas con entidades de crédito

Estas deudas, tanto a corto como a largo plazo, se desglosan como sigue:

Corto plazo:		
• Créditos	946.872	634.211
• Descuento comercial	253.951	305.549
• Intereses devengados	21.728	18.347
	1.222.551	958.107
Largo plazo:		
• Vencimientos de 2000	0	212.491
• Vencimientos de 2001	1.210.116	1.009.645
• Vencimientos de 2002	1.513.566	1.398.677
• Vencimientos de 2003	1.200.000	1.400.000
• Vencimientos 2004 y posteriores	2.408.334	2.408.334
	6.332.016	6.429.147

Las líneas de crédito incluidas en el detalle anterior tienen, en su conjunto, límites concedidos y no dispuestos por 5.299 millones de pesetas al 31 de diciembre de 1999 (5.564 millones de pesetas al 31 de diciembre de 1998).

El tipo de interés medio anual ponderado de los saldos anteriores en 1999 ha sido del 2,93% TAE frente al 4,45% TAE en 1998.

Del total de deudas con entidades de crédito al 31 de diciembre de 1999 reflejadas en este epígrafe, un importe de 163,7 millones de pesetas están deno-

minadas o instrumentadas en francos franceses, siendo su vencimiento a corto plazo (267,1 millones de pesetas, al 31 de diciembre de 1998).

Al 31 de diciembre de 1999 no existen deudas con entidades de crédito denominadas en moneda extranjera, al igual que en el ejercicio anterior.

10. Otras deudas

Este capítulo de los balances de situación consolidados adjuntos se desglosa como sigue:

Administraciones públicas	461.483	378.892
Remuneraciones pendientes de pago	404.863	300.837
Proveedores de inmovilizado	234.830	694.176
Otros conceptos	1.612	1.794
	1.102.588	1.375.699

11. Impuestos

a) Conciliación del resultado contable y fiscal

Al 31 de diciembre de 1999 y 1998 no existen partidas de conciliación entre el resultado contable consolidado y la base imponible del impuesto sobre sociedades agregado como consecuencia de la diferente consideración que a efectos de la tributación por el impuesto sobre sociedades y de la elaboración de estas cuentas anuales tienen determinadas operaciones.

El impuesto se calcula separadamente para cada Sociedad.

b) Impuesto sobre sociedades devengado

El cálculo del impuesto sobre sociedades agregado devengado en 1999 y 1998 ha sido el siguiente:

Beneficio antes de impuestos (base imponible)	3.530.202	4.026.329
32,5% y 35% de la base imponible (A)	1.185.127	1.333.466
Menos: aplicación de deducciones	(500)	(1.802)
Menos: aplicación del crédito fiscal, con el tope de la cuota líquida positiva de Vidrala, S.A.	(655.262)	(982.939)
Impuesto sobre sociedades devengado	529.365	348.725

(A) 32,5% para Vidrala, S.A. en 1998 y 1999.
35% para Crisnova, S.A. en 1998 y 1999.

c) Crédito fiscal

Vidrala, S.A. es beneficiaria de determinados créditos fiscales a la inversión en relación con el proyecto plurianual 94-98 de ampliación de la fábrica de Llodio (Alava).

El crédito fiscal pendiente de aplicación al 31 de diciembre de 1999, asciende a 1.186,1 millones de pesetas (1.320,1 millones de pesetas, en 1998).

d) Otros beneficios fiscales pendientes de aplicar

Al 31 de diciembre de 1998 y 1999 no existen deducciones pendientes de aplicación.

e) Años abiertos a inspección

Durante 1998, fueron objeto de Inspección Tributaria los ejercicios 1993 a 1996 para el Impuesto sobre Sociedades, el Impuesto de la Renta de las Personas Físicas y el Impuesto sobre el Valor Añadido y el Impuesto sobre Transmisiones Patrimoniales y Actos Jurídicos Documentados, en Vidrala, S.A.

Con fecha 20 de noviembre de 1998 se emitió el correspondiente acta en la que el inspector estimó correcta la situación tributaria de la Sociedad en cada uno de los impuestos anteriormente citados, calificando el Acta de Comprobado y Conforme. Asimismo, se comprobó la cuenta "Actualización Norma Foral 4/1997" cuyo saldo ascendía a 637 millones de pesetas declarándola conforme con dicha Norma Foral.

Por ello, al 31 de diciembre de 1999 están abiertos a inspección fiscal, para todos los impuestos, solamente los ejercicios 1997 a 1999, en Vidrala, S.A. y los cuatro últimos años, en Crisnova, S.A.

f) Posibles interpretaciones de la legislación fiscal

Como consecuencia, entre otras, de las diferentes posibles interpretaciones de la legislación fiscal vigente, podrían ser asignados pasivos adicionales como resultado de una inspección. En todo caso, los administradores consideran que dichos pasivos, caso de producirse, no afectarían significativamente a las cuentas anuales de 1999 y 1998.

12. Ingresos y gastos

a) Transacciones efectuadas en moneda extranjera

Durante el ejercicio 1999 no se han efectuado transacciones significativas en moneda extranjera al igual que en el ejercicio anterior.

b) Distribución de la cifra de negocios

La cifra de ventas netas del Grupo distribuida por mercados geográficos es la siguiente:

Mercado	1999		1998	
	Porcentaje	En miles de pesetas	Porcentaje	En miles de pesetas
Interior	85%	16.296.524	82%	15.031.688
Exterior	15%	2.777.011	18%	3.225.277
	100%	19.073.535	100%	18.256.965

c) Detalle de aprovisionamientos

La composición de este capítulo de las cuentas de pérdidas y ganancias adjuntas se desglosa como sigue:

Consumo de mercaderías:		
• Compras de mercaderías	40.831	25.081
Consumo de materias primas y otras materias consumibles:		
• Compras de materias primas y otras materias consumibles	6.422.340	6.205.277
• Variación de existencias	(104.959)	(141.767)
	6.358.212	6.088.591

d) Detalle de gastos de personal

Sueldos, salarios y asimilados	2.807.463	2.568.769
Cargas sociales	728.201	670.636
	3.535.664	3.239.405

e) Variación de las provisiones de tráfico

Provisiones y pérdidas de créditos incobrables:		
Dotación a la provisión	11.391	1.637
Recuperaciones de clientes provisionados	(2.241)	(4.671)
	9.150	(3.034)

13. Aspectos derivados del "efecto 2000"

El plan de adaptación al año 2000, aprobado en la reunión del Consejo de Administración, celebrada el 22 de octubre de 1998, que englobaba las áreas de gestión, producción y aprovisionamientos, con un presupuesto de 33,9 millones de pesetas ha permitido que a la fecha actual no se hayan puesto de manifiesto problemas significativos derivados de la entrada en el año 2000.

14. Introducción del euro

Con fecha 14 de enero de 1998 se constituyó un grupo de trabajo multidisciplinar, con representación de todas las áreas críticas de la empresa, para la implantación del euro. En el seno de este grupo de trabajo se aprobó un calendario de avance, que permite afrontar en óptimas condiciones, tanto el periodo transitorio, respetando en todo momento el principio general de "no obligación, no prohibición", como la plena introducción del euro en el año 2002. Este plan de adaptación y transición al euro engloba todas las áreas de la empresa y cuenta con un presupuesto para la contratación de recursos ajenos de alrededor de 4 millones de pesetas. Contablemente este presupuesto, unido al coste de los recursos propios empleados, se imputa directamente a la cuenta de resultados del ejercicio en que se devenga. En los ejercicios 1999 y 1998 se han llevado a gastos por la contratación de recursos ajenos la cantidad de 1,6 y 2,5 millones de pesetas, respectivamente.

A lo largo del ejercicio 1999 se han finalizado casi la práctica totalidad de los trabajos de adaptación al Euro previstos para el periodo transitorio.

a) Número promedio de empleados por categoría

	1999	1998
Directivos y apoderados	6	6
Mandos superiores	55	57
Mandos intermedios	16	16
Administrativos	35	35
Operarios	526	496
	638	610

b) Retribución de los administradores

El importe de las retribuciones percibidas por los miembros del Consejo de Administración de Vidrala, S.A., en concepto de sueldos y dietas procedentes tanto de la sociedad matriz como de su filial, ha ascendido a 86,4 millones de pesetas (82,2 millones de pesetas en 1998).

c) Código de Buen Gobierno

El Consejo de Administración de Vidrala, S.A., en su reunión celebrada el 16 de diciembre de 1999, ha

aprobado el Reglamento de Gobierno del Consejo de Administración, atendiendo a las recomendaciones contempladas en el Código de Buen Gobierno al que hace referencia la Carta Circular 11/1998 de la Comisión Nacional del Mercado de Valores, el cual se complementa con el Reglamento Interno de conducta en materias relacionadas con el mercado de valores, en vigor desde el 15 de junio de 1994, que sigue las recomendaciones y normas de la Comisión Nacional del Mercado de Valores y con los Estatutos Sociales.

19. Cuadros de flujo de efectivo

	1998	1999
Orígenes de fondos:		
Recursos procedentes de las operaciones	5.068.496	5.478.602
Subvenciones de capital recibidas	159.413	2.321
Aumento de deudas a largo plazo	1.183.462	5.589.772
Enajenaciones y bajas de inmovilizaciones materiales	48.645	18.612
Total orígenes	6.460.016	11.089.307
Aplicaciones de fondos:		
Adquisición de inmovilizado material (neto del consumo de moldes)	2.609.228	6.903.711
Dividendos	1.212.420	1.102.200
Subvenciones de capital dadas de baja	0	2.638
Disminución de deudas a largo plazo	1.280.784	2.159.263
Total aplicaciones	5.102.432	10.167.812
Aumento de capital circulante	1.357.584	921.495

a) Variación del capital circulante

	En miles de pesetas			
	1999		1998	
	Aumentos	Disminuciones	Aumentos	Disminuciones
Existencias	277.159	0	458.856	0
Deudores	629.793	0	858.474	0
Inversiones financieras temporales	786.371	0	0	1.187.149
Acreedores	0	335.998	790.939	0
Tesorería	259	0	375	0
Total	1.693.582	335.998	2.108.644	1.187.149
Variación del capital circulante	1.357.584		921.495	

b) Detalle de los recursos procedentes de operaciones

	En miles de pesetas	
	1999	1998
Resultado neto del ejercicio	3.000.837	3.677.604
Más:		
• Dotaciones a la amortización	2.491.332	2.092.504
Menos:		
• Beneficios en la enajenación de inmovilizaciones materiales	(47.852)	0
• Imputación a ingresos de las subvenciones en capital	(375.821)	(287.423)
• Diferencias de cambio	0	(4.083)
Recursos procedentes de operaciones	5.068.496	5.478.602

Actividad comercial

Las ventas netas ascienden a 19.074 millones de pesetas, con un crecimiento de 4,5% sobre el ejercicio anterior, distribuidas en 16.297 millones de pesetas para el mercado interior y 2.777 millones de pesetas en los mercados exteriores.

Por mercados, el aumento de la cifra neta de negocio ha sido de un 8,4% en el mercado interior, mientras las ventas en los mercados exteriores descienden un 14%.

Los incrementos en volúmenes físicos, en toneladas vendidas, han sido de un 8,9% para el conjunto de los mercados y de un 13,1% en el mercado doméstico. Por el contrario, las toneladas vendidas en el mercado exterior han sufrido una rebaja del 11,8%.

Los precios medios de venta han mantenido una línea descendente a lo largo del año, especialmente en el mercado interior, que, arroja un descenso del 4,0%, frente al 2,5% experimentado en los mercados exteriores.

El crecimiento del sector en el mercado interior a lo largo de 1999, en lo que a las ventas en toneladas de los fabricantes españoles se refiere, ha continuado con su comportamiento positivo de años anteriores, experimentando un crecimiento estimado del 4%. Este aumento viene motivado principalmente por el buen comportamiento de los segmentos de vino, aceites, espumosos, zumos y alimentos infantiles.

La cifra de producción en toneladas del Grupo ha sido un 6,7% mayor que la del año anterior, debido al funcionamiento durante todo el año del nuevo horno de nuestra filial Crisnova (su inicio de la producción fue en el mes de mayo de 1998). Este aumento se ha visto reducido por las paradas de dos, de los cinco hornos existentes, para su reconstrucción y puesta al día tecnológica. No se tienen previstas nuevas paradas de hornos hasta el año 2005.

En la fábrica de Alava, el comportamiento de la producción ha sido satisfactorio, manteniéndose una buena consistencia en la marcha a pesar de la reconstrucción y modernización de un horno. Se ha

intensificado la producción de tarros y la fabricación de botellas de cerveza de pequeña y gran capacidad, aligeradas y en vidrio de color topacio.

En la fábrica de Crisnova de Albacete, la marcha ha sido buena, si bien también, influenciada por la reconstrucción y modernización de un horno.

El reciclado doméstico nacional de envases de vidrio mediante contenedores instalados en los municipios, ha continuado su línea de crecimiento en 1999, registrando un aumento del 6,1% respecto al ejercicio anterior. Este incremento ha sido del 7,7% en nuestra zona de influencia, habiendo realizado el 25,5% de la recogida total del Sector, cifra sensiblemente superior a nuestra cuota de participación en las ventas nacionales. Ello refleja nuestro alto grado de sensibilización con el problema medioambiental.

El beneficio neto después de impuestos del ejercicio ha sido de 3.001 millones de pesetas, inferior en un 18,4% al del ejercicio anterior, motivado principalmente por las citadas bajadas de precios en los mercados y la parada de dos hornos para su reconstrucción.

Las amortizaciones del inmovilizado material ascienden a 2.491 millones de pesetas, con un aumento de 398 millones de pesetas, un 19% más que en el año anterior.

Las inversiones en activos fijos han supuesto 2.505 millones de pesetas, culminándose así el plan de inversiones que, iniciado en el último cuatrimestre de 1994, ha supuesto una cifra superior a los 21.000 millones de pesetas.

En la fábrica de Alava, las inversiones en inmovilizado material han ascendido a 1.336 millones de pesetas, como parte del plan de inversiones que por un importe de 11.200 millones de pesetas se ha destinado a su ampliación y total renovación.

Las inversiones en activos fijos en la fábrica de Albacete han supuesto 1.169 millones de pesetas. Completan el plan de inversiones que por un importe superior a los 10.000 millones de pesetas ha ampliado y renovado totalmente sus instalaciones.

VIDRALA, S.A Y SOCIEDADES DEPENDIENTES

El cash-flow neto (beneficio más amortizaciones) contable del ejercicio, que asciende a 5.492 millones de pesetas, menos la reducción del endeudamiento bancario neto en 619 millones de pesetas, han tenido como destinos principales, el pago de dividendos (ejercicio 1998) por un importe de 1.212 millones de pesetas, pagos de inversiones por 2.902 millones de pesetas, y el aumento del capital circulante, consecuencia principalmente del mayor volumen de negocio, en una cifra de 571 millones de pesetas.

Los gastos financieros netos han supuesto 206 millones de pesetas, un 1% de las ventas, ratio relativamente muy bajo comparado con el volumen de endeudamiento bancario, la cifra de negocios y la cuantía de las cifras de inversión.

Con cargo al ejercicio 1998, el 15 de febrero y el 15 de julio, se abonaron respectivamente, 44 y 11 pesetas por acción, lo que equivale a un total de 55 pesetas por acción.

En Bolsa, las acciones de VIDRALA han tenido un comportamiento negativo, en línea con la casi totalidad de valores industriales, que se han visto eclipsados por la evolución de los valores de telecomunicaciones y los llamados tecnológicos, dando como resultado un índice general, que por la ponderación de los anteriores, oculta una importante disminución de las cotizaciones en la mayoría de las sociedades. Por otra parte, han influido también los temores existentes sobre la previsible evolución a la baja de los precios de venta ante los aumentos de capacidad del Sector, y su repercusión sobre la rentabilidad de la Sociedad, cerrándose el año 1999 con una cotización de 1.123 pesetas (6,75 euros), frente a las 1.650 pesetas del año anterior, lo que supone una disminución relativa del 31,9%, compensada parcialmente con un dividendo que representa el 4,9% (3% en el ejercicio anterior) sobre el valor efectivo final.

Las cotizaciones máxima y mínima a lo largo del año fueron de 1.930 pesetas (11,60 euros) y 1.038 pesetas (6,24 euros), respectivamente, y, el volumen total efectivo negociado durante el año ascendió a 11.972 millones de pesetas, con una frecuencia de cotización del 100%, al igual que el año anterior.

Durante 1999, la autocartera ha sido inexistente a lo largo de todo el ejercicio, no habiéndose realizado

ninguna transacción con acciones propias.

Del balance de situación a 31 de diciembre de 1999 se desprende un endeudamiento bancario neto de 4.516 millones de pesetas (5.135 millones de pesetas en 1998) frente a unos recursos propios (fondos propios + ingresos a distribuir), antes de la distribución de beneficios, de 22.036 millones de pesetas (20.464 millones de pesetas en 1998).

Así mismo, la deuda con proveedores de inversión asciende a 235 millones de pesetas frente a 694 millones de pesetas del ejercicio anterior.

La propuesta de distribución de beneficios de la Sociedad dominante, correspondiente al ejercicio 1999, al igual que el ejercicio anterior, destina 1.212 millones de pesetas a dividendos, equivalente a 55 pesetas por acción, de las cuales el pasado 15 de febrero se abonaron 44 pesetas por acción, en concepto de dividendo a cuenta.

El efecto del año 2000 y la implantación del Euro no han tenido incidencias significativas en el desarrollo normal de nuestra actividad.

INFORME DE AUDITORIA DE CUENTAS ANUALES

A los accionistas de Vidrala, S.A.


Hemos auditado las cuentas anuales de Vidrala, S.A. que comprenden los balances de situación al 31 de diciembre de 1999 y 1998, las cuentas de pérdidas y ganancias y la memoria correspondientes a los ejercicios anuales terminados en dichas fechas, cuya formulación es responsabilidad de los administradores de la Sociedad. Nuestra responsabilidad es expresar una opinión sobre las citadas cuentas anuales en su conjunto, basada en el trabajo realizado de acuerdo con las normas de auditoría generalmente aceptadas, que requieren el examen, mediante la realización de pruebas selectivas, de la evidencia justificativa de las cuentas anuales y la evaluación de su presentación, de los principios contables aplicados y de las estimaciones realizadas.

Según se explica en las notas 2, b) y 5 de la memoria, la Sociedad es dominante de un grupo de sociedades de acuerdo con la legislación vigente. La presentación de cuentas anuales consolidadas es necesaria, de acuerdo con principios y normas contables generalmente aceptados, para presentar la imagen fiel de la situación financiera y de los resultados de las operaciones del Grupo. Los administradores han formulado dichas cuentas anuales consolidadas requeridas por la legislación vigente por separado.

En nuestra opinión, las cuentas anuales adjuntas expresan, en todos los aspectos significativos, la imagen fiel del patrimonio y de la situación financiera de Vidrala, S.A. al 31 de diciembre de 1999 y 1998 y de los resultados de sus operaciones y de los recursos obtenidos y aplicados durante los ejercicios anuales terminados en dichas fechas y contienen la información necesaria y suficiente para su interpretación y comprensión adecuada, de conformidad con principios y normas contables generalmente aceptados aplicados uniformemente.


El informe de gestión adjunto del ejercicio 1999 contiene las explicaciones que los administradores consideran oportunas sobre la situación de la Sociedad, la evolución de sus negocios y sobre otros asuntos y no forma parte integrante de las cuentas anuales. Hemos verificado que la información contable que contiene el citado informe de gestión concuerda con la de las cuentas anuales del ejercicio 1999. Nuestro trabajo como auditores se limita a la verificación del informe de gestión con el alcance mencionado en este mismo párrafo y no incluye la revisión de información distinta de la obtenida a partir de los registros contables de la Sociedad.

PricewaterhouseCoopers Auditores, S.L.


M^a Victoria Mendia Lasa
Socia-Auditora de Cuentas

25 de febrero de 2000

11
VICTROLA, S.S.



MEMORIA ANUAL
 EJERCICIOS 1999 Y 1998
 (expresados en miles de pesetas)

ACTIVO

Inmovilizado

Inmovilizaciones materiales (nota 4)	8.958.882	8.963.906
Inmovilizaciones financieras (nota 5)	3.129.999	3.129.999
	12.088.881	12.093.905

Activo circulante

Existencias (nota 6)	1.861.386	1.801.266
Deudores (nota 7)	2.306.810	2.271.815
Inversiones financieras temporales	3.035.596	2.249.225
Tesorería	2.127	2.287
	7.205.919	6.324.593

TOTAL ACTIVO	19.294.800	18.418.498
---------------------	-------------------	------------

La memoria adjunta (notas 1 a 19) forma parte integrante de las cuentas anuales

PASIVO

Fondos propios (nota 8)

Capital social	3.747.480	3.747.480
Reserva legal	749.496	367.400
Reservas de revalorización	809.882	1.191.978
Otras reservas	9.139.417	7.321.865
Pérdidas y ganancias	2.017.730	3.029.972
	16.464.005	15.658.695

Ingresos a distribuir en varios ejercicios (nota 9)

	456.096	553.379
--	---------	---------

Acreedores a largo plazo

Deudas con entidades de crédito (nota 10)	3.803	13.633
Otros acreedores	1.210	1.401
	5.013	15.034

Acreedores a corto plazo

Deudas con entidades de crédito (nota 10)	290.502	219.761
Deudas con empresas del Grupo	9.999	9.999
Acreedores comerciales	1.402.147	1.325.604
Otras deudas no comerciales (nota 11)	667.038	636.026
	2.369.686	2.191.390

TOTAL PASIVO

	19.294.800	18.418.498
--	-------------------	-------------------

RENTAS Y GANANCIAS
DE LOS EJERCICIOS ANUALES FINALIZADOS
EL 31 DE DICIEMBRE DE 1999 y 1998
(expresadas en miles de pesetas)

Cuentas	1999	1998
Disminución de las existencias de productos terminados y en curso de fabricación	14.310	32.817
Aprovisionamientos (nota 14)	3.564.454	3.654.224
Gastos de personal (nota 14)	2.458.584	2.326.568
Dotaciones para amortizaciones de inmovilizado	1.328.860	1.228.030
Variación de las provisiones de tráfico (nota 14)	2.293	(483)
Otros gastos de explotación		
Servicios exteriores	1.658.398	1.676.529
Tributos	27.747	24.228
Otros gastos de gestión corriente	26.900	24.056
Consumo de moldes	236.957	219.782
	9.318.503	9.185.751
Beneficio de explotación	1.787.095	2.791.524
Gastos financieros y gastos asimilados	20.247	34.476
Diferencias negativas de cambio	545	1.583
	20.792	36.059
Resultados financieros positivos	107.193	152.481
Beneficio de las actividades ordinarias	1.894.288	2.944.005
Gastos extraordinarios	9.278	26.103
Resultados extraordinarios positivos	123.442	85.967
Beneficio antes de impuestos	2.017.730	3.029.972
Impuesto sobre sociedades (nota 12)	0	0
Beneficio del ejercicio	2.017.730	3.029.972

La memoria adjunta (notas 1 a 19) forma parte integrante de las cuentas anuales

Memoria 1999 y 1998

INGRESOS

1999

1998

Importe neto de la cifra de negocios (nota 14):

Ventas	11.061.205	11.949.367
Prestaciones de servicios	248.450	225.353
Devoluciones y rappels sobre ventas	(216.611)	(201.971)
Otros ingresos de explotación	12.554	4.526
	11.105.598	11.977.275
Ingresos de otros valores negociables y de créditos del activo inmovilizado	124.836	164.140
Otros intereses e ingresos asimilados	1.150	6.984
Diferencias positivas de cambio	1.999	17.416
	127.985	188.540
Beneficios en enajenación de inmovilizado	23.052	0
Subvenciones de capital transferidas al resultado del ejercicio	97.283	98.478
Ingresos extraordinarios	12.385	13.592
	132.720	112.070

1. Actividad

Vidrala, S.A. tiene como actividad principal la fabricación y venta de botellas de vidrio. Sus instalaciones industriales están ubicadas en Llodio (Alava), así como su domicilio social y fiscal.

2. Bases de

a) Imagen fiel

Las cuentas anuales se han preparado a partir de los registros contables de la Sociedad y se presentan de acuerdo con la legislación mercantil vigente y con las normas establecidas en el Plan General de Contabilidad, con objeto de mostrar la imagen fiel del patrimonio, de la situación financiera y de los resultados de la Sociedad.

b) Cuentas anuales consolidadas

Vidrala, S.A. es Sociedad dominante de un grupo de sociedades de acuerdo con el Real Decreto 1815/1991 de 20 de diciembre, por lo que está obligada a presentar cuentas anuales consolidadas. Los administradores han elegido, por razones de claridad, presentar dichas cuentas anuales consolidadas por separado.

c) Agrupación de partidas

A efectos de facilitar la comprensión del balance y cuenta de pérdidas y ganancias, dichos estados se presentan de forma agrupada, presentándose los análisis requeridos en las notas correspondientes de la memoria.

a) Inmovilizaciones materiales

El inmovilizado material se encuentra valorado a su precio de adquisición incrementado por las actualizaciones legales practicadas de acuerdo con las disposiciones contenidas en las normas legales correspondientes, excepto los moldes, que se han valorado a precio de coste, reduciéndose directamente su valor en un porcentaje fijado por los técnicos, en concepto de depreciación.

El resto del inmovilizado material se amortiza linealmente, en función de su vida útil estimada, según el siguiente detalle:

Años de vida útil estimada	1999	1998
Obras civiles y edificios de fábrica	20 a 33	20 a 33
Instalaciones técnicas y maquinaria:		
Transporte interno e instalaciones fijas de mantenimiento	5 a 6,6	5 a 6,6
Instalaciones generales	6,6 a 8,3	6,6 a 8,3
Silos, mezcladoras y elementos de manutención	6,6	6,6
Hornos, instalaciones y maquinaria de producción	4 a 8	4 a 8
Maquinaria de talleres	10	10
Mobiliario y equipos de oficina	5 a 8,3	5 a 8,3
Otro inmovilizado	6,6 a 8,3	6,6 a 8,3

Las mejoras en bienes existentes de inmovilizado material que alargan la vida útil de dichos activos son capitalizadas. Los gastos de mantenimiento y conservación se cargan a resultados en el momento en que se producen. Las bajas y enajenaciones se reflejan contablemente mediante la eliminación del coste del elemento y la amortización acumulada correspondiente.

b) Inmovilizaciones financieras

Las inversiones financieras permanentes han sido valoradas a su coste de adquisición reducido, en su caso, en las minusvalías correspondientes a pérdidas permanentes de valor.

c) Existencias

Las existencias se encuentran valoradas básicamente al precio de coste o mercado, el que sea menor. A continuación se detalla el método de valoración seguido en cada grupo significativo de existencias.

i) Materias primas:

Se han valorado al coste de adquisición, utilizando el método FIFO.

ii) Productos terminados:

Se han valorado en base a los costes reales de fabricación y producciones del año.

iii) Materiales auxiliares y de fabricación:

Se han valorado siguiendo el método de precios medios, reducidos, en su caso, en función de su estado actual y considerando las situaciones de obsolescencia y lento movimiento.

d) Inversiones financieras temporales

La cartera de valores a corto plazo consiste en deuda pública, la cual se refleja al precio de adquisición o al de mercado, si fuera menor.

La rentabilidad media obtenida en 1999 sobre estos activos asciende a un 2,33 % anual (4,56% en 1998).

e) Transacciones y saldos en moneda extranjera

Las cuentas a cobrar y a pagar en moneda extranjera se reflejan al tipo de cambio de fin del ejercicio. Las transacciones en moneda extranjera se reflejan en la cuenta de pérdidas y ganancias al tipo de cambio aplicable en el momento de su realización. Todas las pérdidas (realizadas o no), así como los beneficios realizados, se llevan a resultados del ejercicio, mientras los beneficios no realizados se llevan a ingresos diferidos y se imputan a resultados cuando se realizan.

Con motivo de la aplicación del Real Decreto 2.814/1998, de 23 de diciembre, por el que se aprueban las normas sobre aspectos contables de la introducción del euro, se consideraron realizadas en el ejercicio 1998, y por tanto reflejadas en la cuenta de pérdidas y ganancias, las diferencias por tipo de cambio de las operaciones en moneda extranjera de la zona euro en vigor.

A partir de la entrada en vigor del euro, las referencias a "moneda extranjera" se entienden realizadas a "moneda distinta del euro", por lo tanto, los desgloses en la memoria referentes a moneda extranjera incorporan exclusivamente saldos y transacciones en monedas no nacionales, pero de países fuera de la zona euro.

Por ello, para facilitar la comparación de la información de los ejercicios 1999 y 1998, se han recalculado los saldos y transacciones referentes al ejercicio 1998 bajo las premisas anteriormente indicadas.

f) Subvenciones en capital y explotación

Las subvenciones en capital se abonan a una cuenta de ingresos a distribuir en varios ejercicios a medida que se reciben y se cargan a esta cuenta con abono a resultados de cada ejercicio en función de la amortización de los bienes de inmovilizado que fueron objeto de tal subvención. Las subvenciones en explotación se abonan a resultados en el ejercicio en que se reciben.

g) Indemnizaciones por rescisión de relaciones laborales

De acuerdo con la legislación laboral vigente, la Sociedad viene obligada a indemnizar a sus obreros y empleados con los que, bajo ciertas condiciones, rescinda sus relaciones laborales. El gasto de las indemnizaciones se contabiliza cuando se alcanza el acuerdo con los empleados.

h) Impuesto sobre sociedades

El impuesto sobre sociedades se calcula sobre el resultado contable modificado por las diferencias permanentes entre el resultado contable y el fiscal. Las bonificaciones y deducciones permitidas en la cuota se consideran como una minoración en el importe del impuesto sobre sociedades devengado en el ejercicio en que se aplican.

El impuesto diferido o anticipado que pudiera existir surge de la imputación de ingresos y gastos en períodos diferentes, a efectos de la normativa fiscal vigente y de la relativa a la preparación de las cuentas anuales.

4. Inmovilizaciones materiales

Los movimientos de los saldos incluidos en este epígrafe han sido los siguientes:

En miles de pesetas

	Terrenos y construc- ciones	Instalaciones técnicas y maquinaria			Mobiliario	Anticipos e inmoviliza- ciones materiales		Otro inmovilizado	Total
		Moldes	Otras	Total		en curso			
COSTE ACTUALIZADO									
Saldo al 31 de diciembre de 1997	3.901.142	399.434	9.153.069	9.552.503	270.619	770.780	72.310	14.567.354	
Entradas	305.263	265.233	349.897	615.130	21.610	548.741	750	1.491.494	
Bajas	0	(219.782)	(17.777)	(237.559)	0	0	(835)	(238.394)	
Trasposos	(13.595)	0	13.595	13.595	0	0	0	0	
Saldo al 31 de diciembre de 1998	4.192.810	444.885	9.498.784	9.943.669	292.229	1.319.521	72.225	15.820.454	
Entradas	182.815	225.577	1.064.315	1.289.892	88.879	0	0	1.561.586	
Bajas	0	(236.957)	(1.131.548)	(1.368.505)	(140.818)	0	0	(1.509.323)	
Trasposos	134.497	0	1.185.024	1.185.024	0	(1.319.521)	0	0	
Saldo al 31 de diciembre de 1999	4.510.122	433.505	10.616.575	11.050.080	240.290	0	72.225	15.872.717	
AMORTIZACIÓN ACTUALIZADA									
Saldo al 31 de diciembre de 1997	1.561.365	0	3.805.382	3.805.382	226.191	0	35.580	5.628.518	
Dotaciones	198.966	0	1.005.847	1.005.847	17.361	0	5.856	1.228.030	
Saldo al 31 de diciembre de 1998	1.760.331	0	4.811.229	4.811.229	243.552	0	41.436	6.856.548	
Dotaciones	183.404	0	1.119.504	1.119.504	20.101	0	5.851	1.328.860	
Bajas	0	0	(1.130.755)	(1.130.755)	(140.818)	0	0	(1.271.573)	
Saldo al 31 de diciembre de 1999	1.943.735	0	4.799.978	4.799.978	122.835	0	47.287	6.913.835	
VALOR NETO									
Al 31 de diciembre de 1998	2.432.479	444.885	4.687.555	5.132.440	48.677	1.319.521	30.789	8.963.906	
Al 31 de diciembre de 1999	2.566.387	433.505	5.816.597	6.250.102	117.455	0	24.938	8.958.882	

a) Actualización de balances

Al 31 de diciembre de 1996 se procedió a actualizar los bienes del inmovilizado material, de acuerdo con la Norma Foral 4/1997 de Actualización de Balances, de la Diputación Foral de Alava, cuyo efecto neto fue de 637 millones de pesetas. El efecto estimado de esta actualización sobre la dotación a la amortización del ejercicio 1999 asciende a 71 millones de pesetas, aproximadamente (115 millones de pesetas en 1998).

En 1990 Vidrala, S.A. se acogió a la actualización de balances prevista en la Norma Foral 42/1990 de 27

de diciembre de la Diputación Foral de Alava, posteriormente desarrollada en el Decreto Foral 19/1991, del Consejo de Diputados del Territorio Histórico de Alava de 22 de enero de 1991, por el que se aprobaron las normas de desarrollo del régimen de actualización de balances, y que supusieron para la Sociedad un incremento de las reservas en 554,9 millones de pesetas.

b) Bienes totalmente amortizados

Al 31 de diciembre de 1999 existe inmovilizado con un valor contable actualizado de 2.663,3 millones de

pesetas que está totalmente amortizado y que todavía está en uso (3.817,7 millones de pesetas en 1998).

c) Subvenciones recibidas en relación con el inmovilizado material

En el epígrafe de "Ingresos a distribuir en varios ejercicios" de los balances de situación adjuntos se incluyen subvenciones concedidas por Organismos Oficiales en relación con inversiones en inmovilizado material realizadas por la Sociedad, por un importe de 456 millones de pesetas al 31 de diciembre de 1999 (553,4 millones de pesetas al 31 de diciembre de 1998) (nota 9).

d) Compromisos de inversión

Al 31 de diciembre de 1999 no existen compromisos de inversión significativos (al 31 de diciembre de 1998 existían compromisos de inversión por importe de 731 millones de pesetas, siendo las inversiones previstas no comprometidas a dicha fecha de 696 millones de pesetas).

Este epígrafe está integrado en su totalidad por participaciones en empresas del Grupo y si bien en 1999 no ha experimentado variación alguna, durante 1998 se produjeron los siguientes movimientos:

	Saldo inicial 1998	Entradas	Saldo final 1998
Crisnova, S.A.	1.019.999	2.100.000	3.119.999
Compañía Anónima			
Alava Mercantil	10.000	0	10.000
	<u>1.029.999</u>	<u>2.100.000</u>	<u>3.129.999</u>

La sociedad Compañía Anónima Alava Mercantil se encuentra actualmente sin actividad, poseyendo Vidrala, S.A. el 100% de participación en el capital social de la misma.

Crisnova, S.A. es una sociedad mercantil industrial dedicada a la fabricación y venta de botellas de vidrio, que se encuentra ubicada en el término muni-

cipal de Caudete (Albacete). Vidrala, S.A. es accionista único de esta sociedad, que comenzó su actividad industrial en el año 1989.

Los importes del capital, reservas, resultado del ejercicio y otra información de interés, según aparecen en las cuentas anuales de Crisnova, S.A. son como sigue:

	En miles de pesetas	
	1999	1998
Capital social	3.120.000	3.120.000
Reservas	2.431.449	1.783.817
Resultados del ejercicio	983.107	647.632
Resultados extraordinarios positivos del ejercicio	296.852	181.052

6. Existencias

Este capítulo de los balances de situación adjuntos se desglosa como sigue:

Materias primas	125.135	68.917
Productos terminados	1.211.527	1.225.837
Materiales auxiliares y de fabricación	524.724	506.512
	<u>1.861.386</u>	<u>1.801.266</u>

7. Deudores

Este capítulo de los balances de situación adjuntos se detalla como sigue:

Clientes	2.294.314	2.261.798
Empresas del Grupo, deudores (nota 13)	32.300	90.596
Deudores varios	14.877	6.592
	<u>2.341.491</u>	<u>2.358.986</u>
Provisiones	(34.681)	(87.171)
	<u>2.306.810</u>	<u>2.271.815</u>

8. Fondos propios

La evolución de este capítulo de los balances de situación adjuntos durante 1998 y 1999 ha sido la siguiente:

	Capital social	Reserva Legal	Reservas de revalorización	Otras reservas	Pérdidas y Ganancias	Dividendos
Saldo al 31 de diciembre de 1997	1.837.000	367.400	1.191.978	7.597.069	2.737.476	0
Distribución de resultados 1997:						
• A otras reservas	0	0	0	1.635.276	(1.635.276)	0
• A dividendos	0	0	0	0	(1.102.200)	1.102.200
Ampliación de capital	1.910.480	0	0	(1.910.480)	0	0
Pago de dividendos	0	0	0	0	0	(1.102.200)
Beneficio del ejercicio 1998	0	0	0	0	3.029.972	0
Saldo al 31 de diciembre de 1998	3.747.480	367.400	1.191.978	7.321.865	3.029.972	0
Distribución de resultados 1998:						
• A otras reservas	0	0	0	1.817.552	(1.817.552)	0
• A dividendos	0	0	0	0	(1.212.420)	1.212.420
Traspaso a la reserva legal	0	382.096	(382.096)	0	0	0
Pago de dividendos	0	0	0	0	0	(1.212.420)
Beneficio del ejercicio 1999	0	0	0	0	2.017.730	0
Saldo al 31 de diciembre de 1999	3.747.480	749.496	809.882	9.139.417	2.017.730	0

a) Capital social

Con fecha 29 de abril de 1998, la Junta General de Accionistas acordó ampliar el capital social en 1.910,5 millones de pesetas, con cargo a reservas voluntarias, mediante el aumento del valor nominal de todas las acciones en 260 pesetas y simultáneamente, modificar dicho valor nominal a 170 pesetas por acción, triplicando el número de acciones en circulación.

Tras dicha operación, al 31 de diciembre de 1998 y 1999 el capital social está formado por 22.044.000 acciones ordinarias al portador, representadas mediante anotaciones en cuenta, de 170 pesetas de valor nominal cada una, totalmente suscritas y desembolsadas.

Al 31 de diciembre de 1999 la totalidad de las acciones de la Sociedad están admitidas a cotización oficial en las Bolsas de Comercio de Bilbao y Madrid, al igual que sucedía al 31 de diciembre de 1998.

Las sociedades que participan en el capital social de Vidrala, S.A. en un porcentaje igual o superior al 10% son las siguientes:

Banco Bilbao Vizcaya

Número de acciones	3.235.206	3.235.206
Porcentaje de participación	14,67	14,67

En la reunión de la Junta General Ordinaria de Accionistas de Vidrala, S.A. celebrada el 29 de abril de 1998, se acordó delegar en el Consejo de Administración, a tenor del artículo 153, 1b) de la Ley de Sociedades Anónimas, la facultad de acordar en una o varias veces el aumento del capital social hasta la cifra máxima de 1:874 millones de pesetas en la oportunidad y en la cuantía que decida, sin previa consulta a la Junta General. Estos aumentos deberán realizarse mediante aportaciones dinerarias dentro del plazo máximo de 5 años. Esta delegación sustituye a la anteriormente concedida por dicha Junta General en su reunión del 27 de abril de 1994 en la que el aumento del capital social se cifraba en un máximo de 835 millones de pesetas.

b) Reserva legal

El Texto Refundido de la Ley de Sociedades Anónimas establece que debe destinarse a esta reserva una cifra

igual al 10% del beneficio del ejercicio hasta que la misma alcance, al menos, el 20% del capital social. Mientras no supere el límite indicado, la reserva legal sólo podrá destinarse a la compensación de pérdidas en el caso de que no existan otras reservas disponibles suficientes para este fin. En todo caso, la reserva legal podrá destinarse a aumentar el capital social en la parte que la misma exceda del 10% de la cifra de capital ya aumentado.

Al 31 de diciembre de 1998 la reserva legal no alcanzaba el límite previsto por la Ley, como consecuencia de la ampliación de capital referida, si bien en el ejercicio 1999, tras el traspaso de la cuenta de actualización a la reserva legal, aprobado por la Junta General Ordinaria celebrada el 17 de junio de 1999, ésta ya ha alcanzado el citado límite del 20%.

c) Reservas de revalorización

• ACTUALIZACIÓN DE BALANCES NORMA FORAL 42/1990

El importe de esta reserva al 31 de diciembre de 1999 y 1998, corresponde a la plusvalía neta ocasionada con motivo de haberse acogido la Sociedad a la actualización de balances prevista en la Norma Foral 42/1990 de 27 de diciembre de la Diputación Foral de Alava.

Los movimientos producidos en la misma durante el ejercicio 1999 han sido los siguientes:

Saldo inicial	554.940
Traspaso a la reserva legal	(382.096)
Saldo final	172.844

El saldo de esta cuenta no podrá repartirse o distribuirse en ningún momento, salvo que se satisfagan los impuestos correspondientes. El plazo para efectuar la comprobación de la cuenta por parte de la Inspección de Tributos terminó el 31 de diciembre de 1995 por lo que la misma podrá aplicarse a:

- Eliminación de resultados contables negativos.
 - Ampliación de capital, en las condiciones previstas por el Decreto Foral 19/1991.
 - Reservas no distribuibles, en cuanto al saldo de la cuenta pendiente de aplicación.
- ACTUALIZACIÓN DE BALANCES NORMA FORAL 4/1997

De acuerdo con la Norma Foral 4/1997 de 7 de febrero de Actualizaciones de Balances, de la Diputación Foral de Alava, la Sociedad actualizó en el ejercicio 1996 sus elementos patrimoniales del inmovilizado material. El importe neto de la actualización ascendió a 637 millones de pesetas.

Tal y como se indica en la nota 12,d) de la memoria adjunta, la Inspección Tributaria ha declarado comprobada y conforme esta actualización por lo que la misma podrá aplicarse a la eliminación de resultados contables negativos, a la ampliación de capital social según lo dispuesto en el artículo 16 de dicha Norma Foral o bien a reservas no distribuibles.

d) Dividendo activo a cuenta

El Consejo de Administración, en su reunión del día 22 de enero de 1998, aprobó un dividendo a cuenta de los beneficios de 1997 por un total de 881 millones de pesetas, lo que equivale a 120 pesetas brutas por acción.

El estado contable provisional formulado por los administradores de la Sociedad, de acuerdo con los requisitos legales, poniendo de manifiesto la existencia de liquidez suficiente para la distribución del dividendo activo a cuenta el 16 de febrero de 1998 fue el siguiente:

- *Beneficio después de impuestos al 31 de diciembre de 1997: 2.737 millones de pesetas.*

El Consejo de Administración, en su reunión del día 28 de enero de 1999, aprobó un dividendo a cuenta de los beneficios de 1998 por un total de 970 millones de pesetas, lo que equivale a 44 pesetas brutas por acción.

El estado contable provisional formulado por los administradores de la Sociedad, de acuerdo con los requisitos legales, poniendo de manifiesto la existencia de liquidez suficiente para la distribución del dividendo activo a cuenta el 15 de febrero de 1999 fue el siguiente:

- *Beneficio después de impuestos al 31 de diciembre de 1998: 3.029,9 millones de pesetas.*

En la reunión del Consejo de Administración de Vidrala, S.A. celebrada el día 27 de enero de 2000, se acordó la distribución de un dividendo a cuenta de 44 pesetas por acción, a partir del 15 de febrero de 2000, por un importe total de 970 millones de pesetas.

El estado contable provisional formulado por los administradores de la Sociedad, de acuerdo con los requisitos legales, poniendo de manifiesto la existencia de liquidez suficiente para la distribución del dividendo activo a cuenta el 15 de febrero de 2000 fue el siguiente:

Beneficio después de impuestos al 31 de diciembre de 1999: 2.017,7 millones de pesetas.

e) Resultado del ejercicio

Las **propuestas de distribución** de los resultados de 1998, que se presentó a la Junta General de Accionistas y fue aprobada por ésta y de 1999, a presentar a dicha Junta para su aprobación, son las siguientes:

Base de reparto:		
• Pérdidas y ganancias del ejercicio	2.017.730	3.029.972
Distribución:		
• Otras reservas: reserva voluntaria	805.310	1.817.552
• Dividendos	1.212.420	1.212.420
	2.017.730	3.029.972

Los movimientos habidos en este capítulo de los balances de situación adjuntos en el que se incluyen las subvenciones de capital han sido los siguientes:

Saldo al 31 de diciembre de 1997	654.495
Bajas	(2.638)
Imputado en resultados	(98.478)
Saldo al 31 de diciembre de 1998	553.379
Imputado en resultados	(97.283)
Saldo al 31 de diciembre de 1999	456.096

Con fecha 18 de octubre de 1994 la Sociedad recibió una subvención a fondo perdido por importe de 824 millones de pesetas, en el marco de lo establecido en la Ley 2/1987 de 8 de julio, correspondiente a las inversiones a realizar en el periodo 1994/1995 por Vidrala, S.A. en Llodio (Alava).

A 31 de diciembre de 1995 ya se justificaron documentalmente por la Sociedad e inspeccionaron por las autoridades competentes las condiciones establecidas, salvo el mantenimiento de los puestos de trabajo durante 3 años, al no haber transcurrido aún dicho periodo.

Durante 1998, al igual que en los dos años anteriores, se mantuvieron los puestos de trabajo relacionados con la concesión de dicha subvención, cumpliéndose, por ello, en su totalidad, las condiciones inicialmente establecidas.

Deudas con entidades de crédito

Estas deudas, con vencimiento a corto plazo, se desglosan como sigue:

	En millones de pesetas	
	1999	1998
Corto plazo:		
• Créditos	290.169	219.073
• Descuento comercial	0	31
• Intereses devengados	333	657
	290.502	219.761
Largo plazo:		
• Vencimientos de 2000	0	13.633
• Vencimientos de 2002	3.803	0
	3.803	13.633

Las líneas de crédito incluidas en el detalle anterior tienen, en su conjunto, límites concedidos y no dispuestos por 1.485 millones de pesetas al 31 de diciembre de 1999 (1.592 millones de pesetas al 31 de diciembre de 1998).

El tipo de interés medio anual ponderado de los saldos anteriores en 1999 ha sido del 2,75% TAE frente al 4,5% TAE en 1998.

Al 31 de diciembre de 1999 no existen deudas con entidades de crédito denominadas en moneda extranjera, al igual que en el ejercicio anterior.

Este capítulo de los balances de situación adjuntos se desglosa como sigue:

Administraciones públicas	193.253	187.016
Remuneraciones pendientes de pago	338.028	242.225
Proveedores de inmovilizado	134.145	204.991
Otros conceptos	1.612	1.794
	667.038	636.026

**Impuesto sobre sociedades y
conciación fiscal**

a) Conciliación del resultado contable y fiscal

Al 31 de diciembre de 1999 y 1998 no existen partidas de conciliación como consecuencia de la diferente consideración que a efectos de la tributación por el impuesto sobre sociedades y de la elaboración de estas cuentas anuales tienen determinadas operaciones.

b) Impuesto sobre sociedades devengado

El cálculo del impuesto sobre sociedades devengado en 1999 y 1998 ha sido el siguiente:

Beneficio antes de impuestos (base imponible)	2.017.730	3.029.972
32,5% de la base imponible	655.762	984.741
Menos: aplicación de deducciones	(500)	(1.802)
Menos: aplicación del crédito fiscal, con el tope de la cuota líquida positiva	(655.262)	(982.939)
Impuesto sobre sociedades devengado	0	0

c) Crédito fiscal

La Sociedad es beneficiaria de determinados créditos fiscales a la inversión en relación con el proyecto plurianual 94-98 de ampliación de la fábrica de Llodio (Alava).

El crédito fiscal pendiente de aplicación al 31 de diciembre de 1999, asciende a 1.186,1 millones de pesetas (1.320,1 millones de pesetas, en 1998).

d) Años abiertos a inspección

Durante 1998, fueron objeto de Inspección Tributaria los ejercicios 1993 a 1996 para el Impuesto sobre Sociedades, el Impuesto de la Renta de las Personas Físicas y el Impuesto sobre el Valor Añadido y el Impuesto sobre Transmisiones Patrimoniales y Actos Jurídicos Documentados.

Con fecha 20 de noviembre de 1998 se emitió el correspondiente acta en la que el inspector estimó correcta la situación tributaria de la Sociedad en cada uno de los impuestos anteriormente citados, calificando el Acta de Comprobado y Conforme. Asimismo, se comprobó la cuenta "Actualización Norma Foral 4/1997" cuyo saldo ascendía a 637 millones de pesetas declarándola conforme con dicha Norma Foral.

Por ello, al 31 de diciembre de 1999 están abiertos a inspección fiscal, solamente los ejercicios 1997 a 1999, para todos los impuestos.

e) Posibles interpretaciones de la legislación fiscal

Como consecuencia, entre otras, de las diferentes posibles interpretaciones de la legislación fiscal vigente, podrían surgir pasivos adicionales como resultado de una inspección. En todo caso, los administradores consideran que dichos pasivos, caso de producirse, no afectarían significativamente a las cuentas anuales de 1999 y 1998.

Operaciones y balances

En el capítulo de "Deudores" de los balances de situación adjuntos se recoge el saldo a cobrar que la Sociedad mantiene con Crisnova, S.A. y que surge, principalmente, por operaciones comerciales entre ambas sociedades (nota 7).

Los balances y las cuentas de pérdidas y ganancias adjuntos recogen las siguientes operaciones realizadas por la Sociedad con Crisnova, S.A.:

Ingresos por servicios prestados a Crisnova, S.A.	(248.450)	(225.353)
Ventas a Crisnova, S.A.	(750.689)	(1.017.737)
Ingresos por afianzamiento de créditos	(62.653)	(73.960)
Compras a Crisnova, S.A.	94.010	12.849
Otros cargos de Crisnova, S.A.	215.331	371.682

a) Transacciones efectuadas en moneda extranjera

Durante el ejercicio 1999 no se han efectuado transacciones significativas en moneda extranjera al igual que en el ejercicio anterior.

b) Distribución de la cifra de negocios:

Interior	9.005.044	9.314.063
Exportación	2.088.000	2.658.686
	11.093.044	11.972.749

c) Detalle de aprovisionamientos

La composición de este capítulo de las cuentas de pérdidas y ganancias adjuntas se desglosa como sigue:

Consumo de mercaderías		
• Compras de mercaderías	134.841	37.930
Consumo de materias primas y otras materias consumibles		
• Compras de materias primas y otras materias consumibles	3.504.043	3.616.853
• Variación de existencias	(74.430)	(559)
	3.564.454	3.654.224

d) Detalle de gastos de personal

Sueldos, salarios y asimilados	1.972.039	1.853.560
Cargas sociales	486.545	473.008
	2.458.584	2.326.568

e) Variación de las provisiones de tráfico

Provisiones y pérdidas de créditos incobrables:		
• Dotación a la provisión	4.108	1.186
• Recuperaciones de clientes provisionados	(1.815)	(1.669)
	2.293	(483)

El plan de adaptación al año 2000 aprobado en la reunión del Consejo de Administración, celebrada el 22 de octubre de 1998, que englobaba las áreas de gestión, producción y aprovisionamientos, con un presupuesto de 16,9 millones de pesetas ha permitido que a la fecha actual no se hayan puesto de manifiesto problemas significativos derivados de la entrada en el año 2000.

RESUMEN DE LA ACTIVIDAD

Con fecha 14 de enero de 1998 se constituyó un grupo de trabajo multidisciplinar, con representación de todas las áreas críticas de la empresa, para la implantación del euro. En el seno de este grupo de trabajo se aprobó un calendario de avance, que permite afrontar en óptimas condiciones, tanto el periodo transitorio, respetando en todo momento el principio general de "no obligación, no prohibición", como la plena introducción del euro en el año 2002. Este plan de adaptación y transición al euro engloba todas las áreas de la empresa y cuenta con un presupuesto para la contratación de recursos ajenos de alrededor de 2 millones de pesetas. Contablemente este presupuesto, unido al coste de los recursos propios empleados, se imputa directamente a la cuenta de resultados del ejercicio en que se devenga. En los ejercicios 1999 y 1998 se han llevado a gastos por la contratación de recursos ajenos la cantidad de 0,8 y 1,2 millones de pesetas, respectivamente.

A lo largo del ejercicio 1999 se han finalizado casi la práctica totalidad de los trabajos de adaptación al Euro previstos para el periodo transitorio.

a) Número promedio de empleados por categoría

Directivos y apoderados	5	5
Mandos superiores	36	36
Mandos intermedios	16	16
Administrativos	23	23
Operarios	313	313
	393	393

b) Retribución de los administradores

El importe de las retribuciones percibidas por los miembros del Consejo de Administración en concepto de sueldos y dietas ha ascendido a 61 millones de pesetas en 1999 (57 millones de pesetas en 1998).

c) Código de Buen Gobierno

El Consejo de Administración, en su reunión celebrada el 16 de diciembre de 1999, ha aprobado el Reglamento de Gobierno del consejo de

Administración, atendiendo a las recomendaciones contempladas en el Código de Buen Gobierno al que hace referencia la Carta Circular 11/1998 de la Comisión Nacional del Mercado de Valores, el cual se complementa con el Reglamento Interno de conducta en materias relacionadas con el mercado de valores, en vigor desde el 15 de junio de 1994, que sigue las recomendaciones y normas de la Comisión Nacional del Mercado de Valores y con los Estatutos Sociales.

18. Garantías y otras contingencias

Al 31 de diciembre de 1999, existían garantías otorgadas en favor de Crisnova, S.A. por un importe dispuesto de 4.937 millones de pesetas (4.158 millones de pesetas, en 1998).

19. Cuadros de Movimiento

	1999	1998
Orígenes de fondos		
Recursos procedentes de las operaciones	3.226.255	4.155.870
Aumento de deudas a largo plazo	0	13.635
Enajenaciones o bajas de inmovilizaciones materiales	23.845	18.612
Total orígenes	3.250.100	4.188.117
Aplicaciones de fondos		
Adquisiciones de inmovilizaciones materiales (neto del consumo de moldes)	1.324.629	1.271.712
Adquisiciones de inmovilizaciones financieras	0	2.100.000
Dividendos	1.212.420	1.102.200
Subvenciones de capital dadas de baja	0	2.638
Cancelación o traspaso a corto de deudas a largo plazo	10.021	0
Total aplicaciones	2.547.070	4.476.550
Aumento/(disminución) del capital circulante	703.030	(288.433)

a) Variación del capital circulante

	1999		1998	
	Existencias	Disminuciones	Existencias	Disminuciones
Existencias	60.120	0	0	32.257
Deudores	34.995	0	0	206.328
Inversiones financieras temporales	786.371	0	0	1.187.149
Acreeedores	0	178.296	1.135.469	0
Tesorería	0	160	1.832	0
Total	881.486	178.456	1.137.301	1.425.734
Variación del capital circulante	703.030			288.433

b) Detalle de los recursos procedentes de operaciones

Resultado neto del ejercicio	2.017.730	3.029.972
Más:		
• Dotaciones a la amortización	1.328.860	1.228.030
Menos:		
• Beneficios en la enajenación de inmovilizaciones materiales	(23.052)	0
• Imputación a ingresos de las subvenciones en capital	(97.283)	(98.478)
• Diferencias positivas de cambio	0	(3.654)
Recursos procedentes de operaciones	3.226.255	4.155.870

Actividad comercial

El importe neto de las ventas asciende a 10.845 millones, con un descenso del 7,7% sobre la cifra de 11.747 millones de pesetas del ejercicio anterior.

Por mercados, la reducción de las ventas ha sido de un 3,7% en el mercado interior, y de un 21,4% en los mercados exteriores.

La cifra total de ventas se distribuye en 8.757 millones de pesetas para el mercado interior, 2.004 millones de pesetas para otros países de la Unión Europea, y 84 millones de pesetas para el resto de países.

Los decrementos en volúmenes físicos, en toneladas vendidas, han sido de un 2,9% para el conjunto de los mercados y de un 18,2% en el mercado exterior. Por el contrario, las toneladas vendidas en el mercado doméstico han experimentado un aumento del 1,1%.

En el conjunto de ambos mercados, los precios medios globales de venta han sido un 5,1% inferiores a los del ejercicio anterior.

El crecimiento del sector en el mercado interior a lo largo de 1999, en lo que a las ventas en toneladas de los fabricantes españoles se refiere, ha continuado con su comportamiento positivo de años anteriores, experimentando un crecimiento estimado del 4%. Este aumento viene motivado principalmente por el buen comportamiento de los segmentos de vino, aceites, espumosos, zumos y alimentos infantiles.

Actividad industrial

La cifra de producción en toneladas ha disminuido un 5,0% respecto al año anterior al haber tenido lugar la parada de uno de los tres hornos existentes, para su reconstrucción y modernización. Esto no ocurrió en el ejercicio precedente, donde las instalaciones productivas estuvieron funcionando al 100% de su capacidad.

A pesar de la reconstrucción y modernización de un horno, el comportamiento de la producción ha sido satisfactorio, manteniéndose una buena consistencia en la marcha y alcanzándose buenos niveles de eficiencia y rendimiento. Se ha intensificado la fabricación de tarros.

La plantilla media de personal durante el año ha sido

de 393 personas, al igual que en el año anterior.

Se continúa implantando un programa de mejora de la fiabilidad en la calidad de nuestro producto terminado con la instalación de nuevas máquinas de control de calidad, y la aplicación de nuevos sistemas organizativos, así como, con modificaciones en el proceso productivo para elevar los niveles de calidad.

El reciclado doméstico nacional de envases de vidrio mediante contenedores instalados en los municipios, ha continuado su línea de crecimiento en 1999, registrando un aumento del 6,1% respecto al ejercicio anterior. Este incremento ha sido del 10,6% en nuestra zona de influencia, habiendo realizado el 16,6% de la recogida total del Sector, cifra sensiblemente superior a nuestra cuota de participación en las ventas nacionales. Ello refleja nuestro alto grado de sensibilización con el problema medioambiental.

En el mes de junio, nos reubicamos en las renovadas y ampliadas oficinas generales, cuyo edificio databa desde la creación de la Empresa, siendo su espacio insuficiente para las necesidades actuales.

Actividad financiera

El beneficio neto después de impuestos ascendió a 2.018 millones de pesetas, con un decremento del 33,4% sobre los 3.030 millones de pesetas obtenidos en el ejercicio anterior, motivado principalmente por las citadas bajadas de precios en los mercados y la parada de un horno para su reconstrucción.

Por su parte, el cash-flow neto (beneficio más amortizaciones) alcanzó la cifra de 3.347 millones de pesetas, un 21,4% menos que los 4.258 millones de pesetas alcanzados en el año anterior.

Las inversiones en activos fijos han supuesto 1.336 millones de pesetas y se han dirigido fundamentalmente a la reconstrucción y mejora tecnológica del horno 1, cuya parada ha tenido lugar el 15 de enero de 1999, maquinaria de control de calidad y ampliación de las oficinas generales. Forman parte del plan de inversiones que por un importe de 11.200 millones de pesetas se ha destinado a la ampliación y total renovación de la fábrica. No se tienen previstas nuevas paradas de hornos hasta el año 2005.

Dentro de los destinos de los fondos generados, destacan los pagos por inversiones de 1.397 millones de pesetas y dividendos (ejercicio 98) por 1.212 millones de pesetas. Con cargo al ejercicio 1998, el 15 de febrero y el 15 de julio, se abonaron respectivamente, 44 y 11 pesetas por acción, lo que equivale a un total de 55 pesetas por acción.

La propuesta de distribución de beneficios correspondiente al ejercicio 1999, recogida en la memoria, destina 1.212 millones de pesetas a dividendos.

Ello, al igual que el ejercicio anterior, supone un dividendo de 55 pesetas por acción, de las cuales el pasado 15 de febrero se abonaron 44 pesetas por acción, en concepto de dividendo a cuenta.

Durante 1999, la autocartera ha sido inexistente a lo largo de todo el ejercicio, no habiéndose realizado ninguna transacción con acciones propias.

El efecto del año 2000 y la implantación del Euro no han tenido incidencias significativas en el desarrollo normal de nuestra actividad.

Las cuentas anuales e informe de gestión de Vidrala, S.A., correspondientes al ejercicio anual finalizado el 31 de diciembre de 1999 que se adjuntan, fueron formulados por el Consejo de Administración en su reunión de fecha 24 de febrero de 2000.

Presidente

Sr. D. Alvaro Delclaux Barrenechea

Consejero

Sr. D. Carlos Delclaux Zulueta

Consejero Delegado

Sr. D. José Irazabal Pérez

Consejero

Sr. D. Rafael Guibert Delclaux

Sr. D. Luis Delclaux Oráa

Sr. D. Jaime Errandonea Allende

Sr. D. Guillermo Echevarría Wakonigg

Sra. D^a Virginia Urigüen Villalba

Sr. D. Lucas Oriol López de Montenegro

VIDRALA S.A. fue constituida el 17 de marzo de 1965, por escritura pública autorizada por el notario de Amurrio (Álava), D. Miguel de Miguel de Miguel, e inscrita en el Registro Mercantil de Vitoria, el 3 de mayo de 1965, en el tomo 62, libro 12, folio 194, hoja 200, inscripción 1^a.

Los plazos y forma de convocatoria de las Juntas Generales de Accionistas se rigen por los establecidos en la Ley sobre Régimen Jurídico de las Sociedades Anónimas.

En su domicilio Social, Barrio Munegazo, 22, Llodio, pueden consultarse sus Estatutos Sociales y demás información pública sobre la Sociedad.