


BANCO BILBAO VIZCAYA, S.A.



CUENTAS ANUALES AL 31 DE DICIEMBRE DE 1999 Y 1998 E
INFORME DE GESTIÓN DEL EJERCICIO 1999, JUNTO CON EL
INFORME DE AUDITORÍA

ARTHUR ANDERSEN

Registro de Auditorías
Emisores

6164

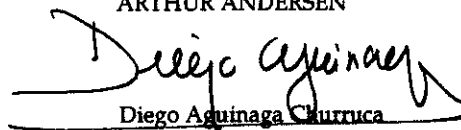
A los Accionistas de
Banco Bilbao Vizcaya, S.A. (hoy Banco Bilbao Vizcaya Argentaria, S.A.):

Rodríguez Arias, 15
48008 Bilbao

1. Hemos auditado las cuentas anuales de BANCO BILBAO VIZCAYA, S.A. (Nota 1), que comprenden los balances de situación al 31 de diciembre de 1999 y 1998 y las cuentas de pérdidas y ganancias y la memoria correspondientes a los ejercicios anuales terminados en dichas fechas, cuya formulación es responsabilidad de los Administradores del Banco. Nuestra responsabilidad es expresar una opinión sobre las citadas cuentas anuales en su conjunto, basada en el trabajo realizado de acuerdo con las normas de auditoría generalmente aceptadas, que requieren el examen, mediante la realización de pruebas selectivas, de la evidencia justificativa de las cuentas anuales y la evaluación de su presentación, de los principios contables aplicados y de las estimaciones realizadas.
2. Según se indica en la Nota 1, las Juntas Generales Extraordinarias de Banco Bilbao Vizcaya, S.A. y Argentaria, Caja Postal y Banco Hipotecario, S.A. celebradas el 18 de diciembre de 1999, aprobaron la fusión por absorción de Argentaria, Caja Postal y Banco Hipotecario, S.A. por Banco Bilbao Vizcaya, S.A.
3. Las cuentas anuales adjuntas se presentan en cumplimiento de la normativa mercantil vigente; no obstante, la gestión de las operaciones del Banco y de las sociedades del Grupo se efectúa en bases consolidadas, con independencia de la imputación individual del correspondiente efecto patrimonial y de los resultados relativos a las mismas. En consecuencia, las cuentas anuales individuales del Banco (que actúa como banco y sociedad "holding", simultáneamente) no reflejan las variaciones financiero-patrimoniales que resulten de aplicar criterios de consolidación tanto a las inversiones financieras en las sociedades que componen el Grupo como al resto de operaciones realizadas por el Banco y por éstas, las cuales se reflejan, de hecho, en las cuentas anuales consolidadas sobre las que hemos emitido nuestro informe de auditoría, con una salvedad, el 4 de febrero de 2000. El efecto de la consolidación (Nota 1), realizada en base a los registros contables de las sociedades que componen el Grupo Banco Bilbao Vizcaya, en comparación con las cuentas anuales individuales adjuntas, supone un incremento de las reservas y del resultado del ejercicio 1999 por importe de 247.077 y 98.848 millones de pesetas, así como un incremento de los activos por importe de 8.570.035 millones de pesetas (254.100, 70.866 y 7.475.886 millones de pesetas, respectivamente, en el ejercicio 1998, Nota 1.h).
4. Según se indica en la Nota 1.i, en los ejercicios 1999 y 1998 el Banco ha cargado a reservas el coste estimado de las indemnizaciones, retribuciones diferidas y pensiones futuras derivadas de la jubilación anticipada de determinados empleados que han formalizado efectivamente su prejubilación en dichos ejercicios, por un importe, neto de su correspondiente efecto fiscal, de 31.166 y 22.030 millones de pesetas, respectivamente, contando para ello con la autorización expresa del Banco de España, al amparo de lo previsto en su Circular 4/1991, y de las correspondientes Juntas Generales de Accionistas.
5. En nuestra opinión, las cuentas anuales adjuntas expresan, en todos los aspectos significativos, la imagen fiel del patrimonio y de la situación financiera de Banco Bilbao Vizcaya, S.A. al 31 de diciembre de 1999 y 1998 y de los resultados de sus operaciones y de los recursos obtenidos y aplicados durante los ejercicios anuales terminados en dichas fechas y contienen la información necesaria y suficiente para su interpretación y comprensión adecuada, de conformidad con principios y normas contables generalmente aceptados aplicados uniformemente.
6. El informe de gestión del ejercicio 1999 adjunto contiene las explicaciones que los Administradores consideran oportunas sobre la situación del Banco, la evolución de sus negocios y sobre otros asuntos y no forma parte integrante de las cuentas anuales. Hemos verificado que la información contable que contiene el citado informe de gestión concuerda con la de las cuentas anuales del ejercicio 1999. Nuestro trabajo como auditores se limita a la verificación del informe de gestión con el alcance mencionado en este mismo párrafo y no incluye la revisión de información distinta de la obtenida a partir de los registros contables del Banco.

4 de febrero de 2000

ARTHUR ANDERSEN



Diego Aguinaga Churruga

Arthur Andersen y Cía., S. Com.
Reg. Merc. Madrid, Tomo 3190, Libro 0, Folio 1,
Sec. 8, Hoja M-54414, Inscríp. 1.ª


Inscrita en el Registro Oficial de Auditores de
Cuentas (ROAC)
Inscrita en el Registro de Economistas Auditores (REA)

Domicilio Social:
Raimundo Fdez. Villaverde, 65. 28003 Madrid
Código de Identificación Fiscal D-79104469

BANCO BILBAO VIZCAYA ARGENTARIA

Se recogen las Cuentas Anuales e Informe de Gestión del Banco Bilbao Vizcaya, S.A. correspondientes al ejercicio 1999 en los folios de la Clase 2ª-G números 0798281 a 0798365, ambos inclusive, de 25 pesetas cada uno, Timbre Foral de la Diputación Foral de Vizcaya.

Se firman por los Administradores del Banco, en cumplimiento de lo establecido en el artículo 171 de la Ley de Sociedades Anónimas.




Emilio de Ybarra y Churruca


Francisco González Rodríguez



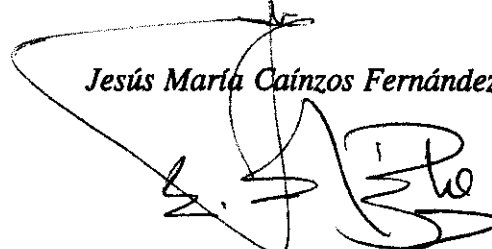
Pedro Luis Uriarte Santamarina



Gervasio Collar Zabaleta



José Domingo Ampuero y Osma




Jesús María Caínzos Fernández



José Angel Sánchez Asiáin


Eduardo Aguirre Alonso-Allende




Fernando de Ybarra y López-Dóriga



Juan Urrutia Elejalde




José Maldonado Ramos



Enrique Medina Fernández



José María San Martín Espinós



Jaime Tomás Sabaté

Juan Carlos Alvarez Mezquiriz

Francisco Javier Aresti Victoria de Lecea

José Caparrós Pérez

Juan Entrecanales de Azcárate

Ignacio Ferrero Jordi

Ramón de Icaza Zobáburu

José Lladó Fernández-Urrutia

Ricardo Muguruza Garteizgogea

Alejandro Royo Villanova Payá

Luis María de Ybarra y Zubiría

Plácido Arango Arias

Ramón de Bustamante y de la Mora

Alfonso Cortina de Alcocer

Oscar Fanjul Martín

Javier Gálvez Montes


Luis Lezama-Leguizamón Dolagaray

Gregorio Marañón y Bertrán de Lis

Antonio Patrón Pedrera

Andrés Vilarño Maura

Diligencia.- El Consejo de Administración del Banco Bilbao Vizcaya Argentaria, S.A. acordó en su reunión celebrada el día 28 de Enero de 2000 proceder a la formulación de las precedentes Cuentas Anuales e Informe de Gestión del Banco Bilbao Vizcaya, S.A. correspondientes al ejercicio de 1999, dando un plazo hasta el día 4 de Febrero para que los Administradores procedieran a la firma de dichos documentos, lo que se ha cumplimentado, fecha a partir de la cual se entenderán formulados a todos los efectos legales.




G 0798281

**CLASE 2ª.
2. MOETA****BANCO BILBAO VIZCAYA, S.A.****BALANCES DE SITUACION AL 31 DE DICIEMBRE DE 1999 Y 1998 (Notas 1, 2 y 3)****- Millones de Pesetas -**

ACTIVO	1999	1998	PASIVO	1999	1998
CAJA Y DEPOSITOS EN BANCOS CENTRALES:	521.930	309.656	ENTIDADES DE CREDITO (Nota 5):	7.318.247	5.247.703
Caja	72.071	47.444	A la vista	188.331	152.187
Banco de España	433.772	259.781	A plazo o con preaviso	7.129.916	5.095.516
Otros Bancos Centrales	16.087	2.431	DEBITOS A CLIENTES (Nota 14):	8.168.870	8.146.633
DEUDAS DEL ESTADO (Nota 4)	653.819	406.900	Depósitos de Ahorro-	7.018.367	6.749.536
ENTIDADES DE CREDITO (Nota 5):	4.723.599	5.024.763	A la vista	3.654.055	3.151.994
A la vista	167.856	255.180	A plazo	3.364.312	3.597.542
Otros créditos	4.555.743	4.769.583	Otros débitos-	1.150.503	1.397.097
CREDITOS SOBRE CLIENTES (Nota 6)	6.340.637	5.861.845	A la vista	273	967
OBLIGACIONES Y OTROS VALORES DE RENTA FIJA (Nota 7)	2.734.155	1.584.552	A plazo	1.150.230	1.396.130
De emisión pública	1.937.378	1.033.074	DEBITOS REPRESENTADOS POR VALORES		
Otros emisores	796.777	551.478	NEGOCIABLES (Nota 15):	322.319	56.199
ACCIONES Y OTROS TITULOS DE RENTA VARIABLE (Nota 8)	90.733	52.403	Bonos y obligaciones en circulación	322.312	56.094
PARTICIPACIONES (Nota 9)	582.764	296.654	Pagarés y otros valores	7	105
En entidades de crédito	141.584	88.986	OTROS PASIVOS (Nota 12)	490.557	278.531
Otras participaciones	441.180	207.668	CUENTAS DE PERIODIFICACION (Nota 13)	373.768	295.791
PARTICIPACIONES EN EMPRESAS DEL GRUPO (Nota 10)	878.371	540.837	PROVISIONES PARA RIESGOS Y CARGAS (Nota 16):	150.029	125.342
En entidades de crédito	355.035	332.963	Fondo de pensionistas	43.053	19.258
Otras	523.336	207.874	Provisión para Impuestos	-	-
ACTIVOS INMATERIALES:	8.020	7.599	Otras provisiones	106.976	106.084
Gros. de constitución y de 1er. Establecimiento	-	-	FONDO PARA RIESGOS BANCARIOS GENERALES	-	-
Otros gastos amortizables	8.020	7.599	BENEFICIOS DEL EJERCICIO	105.818	92.761
ACTIVOS MATERIALES (Nota 11)	242.669	249.399	PASIVOS SUBORDINADOS (Nota 17)	64.891	68.638
Terrenos y edificios de uso propio	130.597	132.412	CAPITAL SUSCRITO (Nota 18)	182.839	183.895
Otros inmuebles	8.956	15.624	PRIMAS DE EMISION (Nota 19)	225.519	139.992
Mobiliario, instalaciones y otros	103.116	101.363	RESERVAS (Nota 20)	136.915	152.499
CAPITAL SUSCRITO NO DESEMBOLSADO (Nota 18)	-	-	RESERVAS DE REVALORIZACION (Nota 21)	30.131	30.131
Dividendos pasivos reclamados no desembolsados	-	-	RESULTADOS DE EJERCICIOS ANTERIORES	-	-
Resto	-	-			
ACCIONES PROPIAS (Nota 18)	-	-			
Promemoria: nominal	-	-			
OTROS ACTIVOS (Nota 12)	476.341	242.871			
CUENTAS DE PERIODIFICACION (Nota 13)	316.865	240.636			
PERDIDAS DEL EJERCICIO	-	-			
TOTAL ACTIVO	17.569.903	14.818.115	TOTAL PASIVO	17.569.903	14.818.115
CUENTAS DE ORDEN (Nota 23)	6.734.380	4.671.961			

Las Notas 1 a 26 descritas en la Memoria así como los Anexos I a V adjuntos, forman parte integrante de estos balances de situación.





G 0798282

**CLASE 2ª.
2. MOETA****BANCO BILBAO VIZCAYA, S.A.****CUENTAS DE PERDIDAS Y GANANCIAS CORRESPONDIENTES A LOS EJERCICIOS ANUALES TERMINADOS EL 31 DE DICIEMBRE DE 1999 Y 1998 (Notas 1, 2 y 3)****-Millones de Pesetas-**

CONCEPTO	(DEBE) HABER	
	1999	1998
INTERESES Y RENDIMIENTOS ASIMILADOS (Nota 25)	674.956	740.774
De los que: cartera de renta fija	146.998	127.050
INTERESES Y CARGAS ASIMILADAS (Nota 25)	(490.535)	(544.638)
RENDIMIENTO DE LA CARTERA DE RENTA VARIABLE (Nota 25)	89.186	113.890
De acciones y otros títulos de renta variable	1.885	2.199
De participaciones	9.650	7.787
De participaciones en el grupo	77.651	103.904
MARGEN DE INTERMEDIACION	273.607	310.026
COMISIONES PERCIBIDAS (Nota 25)	110.675	110.754
COMISIONES PAGADAS (Nota 25)	(27.063)	(24.331)
RESULTADOS DE OPERACIONES FINANCIERAS (Nota 25)	15.831	27.784
MARGEN ORDINARIO	373.050	424.233
OTROS PRODUCTOS DE EXPLOTACION (Nota 25)	456	351
GASTOS GENERALES DE ADMINISTRACION	(233.736)	(231.216)
De personal (Nota 25)	(175.874)	(176.375)
De los que:		
Sueldos y Salarios	(133.545)	(129.455)
Cargas sociales	(33.809)	(38.063)
De las que: pensiones	(7.838)	(10.222)
Otros gastos administrativos	(57.862)	(54.841)
AMORTIZACION Y SANEAMIENTO DE ACTIVOS MATERIALES E INMATERIALES (Nota 11)	(19.653)	(19.845)
OTRAS CARGAS DE EXPLOTACION	(7.335)	(6.617)
MARGEN DE EXPLOTACION	112.782	166.906
AMORTIZACION Y PROVISIONES PARA INSOLVENCIAS (NETO) (Nota 6)	(16.751)	(28.311)
SANEAMIENTO DE INMOVILIZACIONES FINANCIERAS (NETO) (Notas 9 y 10)	(78.818)	(92.079)
DOTACION AL FONDO PARA RIESGOS BANCARIOS GENERALES	-	-
BENEFICIOS EXTRAORDINARIOS (Nota 25)	129.023	58.880
QUEBRANTOS EXTRAORDINARIOS (Nota 25)	(29.739)	(26.071)
RESULTADO ANTES DE IMPUESTOS	116.497	79.334
IMPUESTO SOBRE BENEFICIOS (Nota 22)	(1.500)	15.869
OTROS IMPUESTOS (Nota 22)	(9.179)	(2.442)
RESULTADO DEL EJERCICIO	105.818	92.761

Las Notas 1 a 26 descritas en la Memoria, así como los Anexos I a V adjuntos, forman parte integrante de estas cuentas de pérdidas y ganancias.



G 0798283

**CLASE 2ª.
2. MOETA**

BANCO BILBAO VIZCAYA, S.A.

MEMORIA CORRESPONDIENTE A LOS EJERCICIOS ANUALES TERMINADOS EL 31 DE DICIEMBRE DE 1999 Y 1998

**(1) RESEÑA HISTORICA Y FUSION DE BANCO BILBAO VIZCAYA, S.A.
Y ARGENTARIA, CAJA POSTAL Y BANCO HIPOTECARIO, S.A. Y
BASES DE PRESENTACION**

a) *Reseña histórica-*

Banco Bilbao Vizcaya, S.A. (en adelante, el Banco o BBV) es una entidad de derecho privado, sujeta a la normativa y regulaciones de las entidades bancarias operantes en España. Para el desarrollo de su actividad dispone de sucursales y agencias distribuidas por todo el territorio nacional, así como en el extranjero.

Con fecha 1 de junio de 1988, las Juntas Generales Extraordinarias de Accionistas de Banco de Bilbao, S.A. y Banco de Vizcaya, S.A., adoptaron, entre otros, el acuerdo de aprobar la fusión paritaria de ambas sociedades mediante la disolución sin liquidación de las mismas y traspaso en bloque a la nueva sociedad, a título de sucesión universal, de los respectivos patrimonios sociales, quedando subrogada la nueva sociedad en todos los derechos y obligaciones de las sociedades disueltas, con carácter general y sin reserva ni limitación alguna, de conformidad con los artículos 142 y 143 de la Ley de 17 de julio de 1951 de Régimen Jurídico de las Sociedades Anónimas y demás legislación concordante. Las plusvalías generadas como consecuencia del proceso de fusión (Nota 19) y los correspondientes beneficios fiscales, previstos en la Ley 76/1980, fueron aprobados por la Orden del Ministerio de Economía y Hacienda de 29 de julio de 1988. La escritura de fusión se formalizó el 1 de octubre de 1988.

**b) *Fusión de Banco Bilbao Vizcaya, S.A. y
Argentaria, Caja Postal y Banco Hipotecario, S.A.-***

Las Juntas Generales Extraordinarias de Accionistas de Banco Bilbao Vizcaya, S.A. y de Argentaria, Caja Postal y Banco Hipotecario, S.A. (en adelante, Argentaria), celebradas el 18 de diciembre de 1999, adoptaron el acuerdo de aprobar la fusión de ambas entidades, mediante la absorción de Argentaria por parte del Banco. En dichas Juntas fueron aprobados, asimismo, los balances de fusión auditados de ambas entidades al 30 de septiembre de 1999.

Adicionalmente, la Junta General Extraordinaria de Accionistas de Banco Bilbao Vizcaya, S.A. adoptó, entre otros, los siguientes acuerdos complementarios:

- Aumentar el capital social del Banco en 424.985.377,96 euros, mediante la emisión de hasta 817.279.573 acciones ordinarias de 52 céntimos de euro de valor nominal, para atender el canje derivado de la fusión, en proporción de cinco acciones del Banco por cada tres acciones de Argentaria. Una vez esta ampliación sea efectiva, el capital social del Banco ascenderá a 1.523.867.581,08 euros y estará formalizado en 2.930.514.579 acciones nominativas de 52 céntimos de euro de valor nominal cada una de ellas.



G 0798284

**CLASE 2ª.
2. MOETA**

- Modificar la denominación social del Banco, que pasará a ser Banco Bilbao Vizcaya Argentaria, S.A. (BBVA)

De acuerdo con los términos del acuerdo de fusión, las operaciones de Argentaria se entenderán realizadas por cuenta del Banco a partir del 1 de enero de 2000. Asimismo, una vez transcurridos los preceptivos plazos y obtenidas las autorizaciones administrativas pertinentes, ha sido formalizada la correspondiente escritura pública, de fecha 25 de enero, cuya inscripción en el Registro Mercantil determina la efectividad jurídica de la fusión. Por consiguiente, los estados financieros adjuntos al 31 de diciembre de 1999 de Banco Bilbao Vizcaya, S.A. no recogen los saldos ni las operaciones realizadas por Argentaria, Caja Postal y Banco Hipotecario, S.A. a dicha fecha. En el Anexo V se presentan los estados financieros consolidados resumidos de Grupo Argentaria al 31 de diciembre de 1999 y 1998.

El Consejo de Administración de Banco Bilbao Vizcaya, S.A. acordó el pago de una prima de asistencia de 0,018 euros (3 pesetas, aproximadamente) por cada acción presente o representada en la Junta General Extraordinaria de Accionistas celebrada el 18 de diciembre de 1999. Asimismo, se ha incurrido en otros gastos relativos a la fusión. El importe total de dichos gastos asciende a 6.192 millones de pesetas, y figura registrado en el capítulo "Quebrantos extraordinarios" de la cuenta de pérdidas y ganancias del ejercicio 1999 adjunta (Nota 25).

c) Absorción de Banca Catalana, S.A. y Banco de Alicante, S.A.-

En enero de 2000, los Consejos de Administración de Banco Bilbao Vizcaya, S.A. y de Argentaria, Caja Postal y Banco Hipotecario, S.A. acordaron proponer a una próxima Junta General de Accionistas la absorción de Banca Catalana, S.A. y de Banco de Alicante, S.A. (Sociedad perteneciente al Grupo Argentaria, que posee la práctica totalidad de su capital social) por parte del Banco, realizando para ello una ampliación de capital para su canje por las acciones de dichas sociedades que no son propiedad del Banco, en proporción de dos acciones del Banco por cada acción de Banca Catalana, S.A. y tres acciones del Banco por dos acciones de Banco de Alicante, S.A. El efecto contable de esta operación no será significativo para el Banco.

d) Bases de presentación-

Las cuentas anuales se presentan siguiendo los modelos establecidos por la Circular de Banco de España 4/1991, de 14 de junio y sus sucesivas modificaciones, de forma que muestran la imagen fiel del patrimonio, de la situación financiera y de los resultados del Banco. Dichas cuentas anuales se han preparado a partir de los registros de contabilidad del Banco.

Las cuentas anuales del Banco correspondientes al ejercicio 1999 se encuentran pendientes de aprobación por la Junta General de Accionistas. No obstante, el Consejo de Administración del Banco opina que dichas cuentas anuales serán aprobadas sin cambios significativos.



G 0798285

**CLASE 2ª.
2. MOETA**

e) Principios contables-

Para la elaboración de las cuentas anuales se han seguido los principios contables generalmente aceptados descritos en la Nota 2. No existe principio contable obligatorio alguno que, siendo significativo su efecto en la elaboración de las cuentas anuales, se haya dejado de aplicar.

f) Determinación del patrimonio-


Las cuentas anuales se presentan de acuerdo con los modelos establecidos por Banco de España para las entidades de crédito y ahorro. Con objeto de evaluar el patrimonio neto del Banco al 31 de diciembre de 1999 y 1998 hay que considerar los siguientes epígrafes de los balances de situación adjuntos:

CONCEPTO	Millones de Pesetas	
	1999	1998
Capital suscrito (Nota 18)	182.839	183.895
Reservas:		
Primas de emisión (Nota 19)	225.519	139.992
Reservas (Nota 20)	136.915	152.499
Reservas de revalorización (Nota 21)	30.131	30.131
	392.565	322.622
Más-		
Beneficios del ejercicio (Nota 3)	105.818	92.761
Menos-		
Dividendos activos a cuenta (Notas 3 y 12)- Pagados	(58.647)	(31.447)
Pendientes de pago	(37.728)	(15.733)
	(96.375)	(47.180)
Patrimonio neto contable	584.847	552.098
Menos-		
Dividendo complementario (Nota 3)	-	(30.445)
Patrimonio neto, después de la aplicación de los resultados del ejercicio	584.847	521.653

g) Recursos propios-

La Circular 5/1993, de 26 de marzo y sus sucesivas modificaciones, que desarrollan la Ley 13/1992, de 1 de junio, sobre recursos propios y supervisión en base consolidada de las Entidades Financieras, establece que los grupos consolidables de las entidades de crédito deberán mantener, en todo momento, un coeficiente de solvencia no inferior al 8% del riesgo de crédito ponderado de las cuentas patrimoniales, compromisos y demás cuentas de orden, así como del riesgo de tipo de cambio de su posición global neta en divisas y de las posiciones ponderadas en cartera de negociación e instrumentos derivados. Al 31 de diciembre de 1999 y 1998, los recursos propios computables del Grupo Banco Bilbao Vizcaya (en adelante, el Grupo) exceden ampliamente de los requerimientos mínimos exigidos por la citada Circular.

Asimismo, la mencionada Circular establece que las inmovilizaciones materiales netas y el conjunto de los riesgos de los grupos consolidables de entidades de crédito con una misma persona o grupo económico, no



G 0798286

CLASE 2ª. 2. MOETA

podrán exceder, respectivamente, del 70% y del 25% (40% durante el ejercicio 1998) de los recursos propios computables, estableciéndose también límites a las posiciones en divisas, los cuales se cumplen al 31 de diciembre de 1999 y 1998.

h) Comparación de la información-

La Circular 7/1998, de 3 de julio, de Banco de España, introdujo modificaciones adicionales en la Circular 4/1991, parte de las cuales fueron tenidas en cuenta en la elaboración de las cuentas anuales del ejercicio 1998. Entre las modificaciones más significativas con efecto en el ejercicio 1998 destacan las relacionadas con la aparición del euro como moneda oficial desde el 1 de enero de 1999 y la plena participación de España en la Unión Monetaria desde su inicio, que supuso una redefinición de lo que se entiende por moneda nacional y extranjera (Nota 2.b). También se establecieron los criterios a aplicar en el tratamiento contable del coste de los trabajos informáticos relacionados con la introducción del euro (Nota 2.f).

Las anteriores modificaciones no tuvieron un efecto significativo en las cuentas anuales del ejercicio 1998. El resto de modificaciones establecidas en la citada Circular han entrado en vigor en 1999 y han supuesto un incremento de las reservas por importe de 136 millones de pesetas (Nota 20), además de determinadas reclasificaciones de saldos de balance, entre las que destaca la presentación de cuentas de recaudación y especiales (previamente incluidas en el capítulo "Débitos a Clientes" y ahora incorporadas en "Otros Pasivos" -Nota 12-) y determinados saldos con entidades de crédito (ahora incluidos en "Otros Activos" -Nota 12-). Estas reclasificaciones han sido realizadas también en el balance de situación al 31 de diciembre de 1998 adjunto, para permitir una mejor comparación, de modo que, en estos aspectos, difiere del aprobado en la Junta General de Accionistas celebrada el 27 de febrero de 1999.


i) Jubilaciones anticipadas:

En 1999 y 1998, el Banco ha cargado a reservas el coste estimado de las indemnizaciones y pensiones futuras derivadas de la jubilación anticipada de 1.176 y 1.174 empleados, respectivamente, por importe de 31.166 y 22.030 millones de pesetas, neto de su correspondiente efecto fiscal, estimado en 16.781 y 11.863 millones de pesetas en cada uno de dichos años, respectivamente. Dichas operaciones cuentan con las pertinentes autorizaciones de las Juntas Generales de Accionistas del Banco celebradas el 27 de febrero de 1999 y el 30 de junio de 1998, respectivamente y del Banco de España (véanse Notas 2.h, 16 y 20).

j) Consolidación-

Las cuentas anuales del Banco y las del Grupo Consolidado del que éste es sociedad matriz (Notas 9 y 10) se preparan, básicamente, aplicando los mismos principios y procedimientos contables (Nota 2). No obstante, la gestión de las operaciones del Grupo se efectúa en bases consolidadas, con independencia de la imputación individual del correspondiente efecto patrimonial y de los resultados relativos a las mismas. En consecuencia, las cuentas anuales del Banco han de considerarse en el contexto del Grupo dado que no reflejan las variaciones financiero-patrimoniales que resultan de aplicar criterios de consolidación (global o proporcional) o puesta en equivalencia, de acuerdo con las normas contenidas en la Circular 4/1991 de Banco de España, a las inversiones financieras en el capital de las sociedades participadas, generalmente, en un porcentaje igual o superior al 20% (3% si cotizan en Bolsa) (Nota 2.e).


Dichas variaciones se reflejan, de hecho, en las cuentas anuales consolidadas del Grupo Banco Bilbao Vizcaya correspondientes a los ejercicios 1999 y 1998 que el Banco asimismo prepara y, cuyos datos básicos se presentan a continuación:



G 0798287

**CLASE 2ª.
2. MOETA****BANCO BILBAO VIZCAYA, S.A. Y SOCIEDADES QUE COMPONEN
EL GRUPO BANCO BILBAO VIZCAYA****BALANCES DE SITUACION CONSOLIDADOS AL 31 DE DICIEMBRE DE 1999 Y 1998****- Millones de Pesetas -**

ACTIVO	1999	1998	PASIVO	1999	1998
CAJA Y DEPOSITOS EN BANCOS CENTRALES:			ENTIDADES DE CREDITO:		
Caja	238.818	167.940	A la vista	199.475	35.723
Banco de España	459.533	274.899	Otros débitos	6.616.035	5.263.479
Otros Bancos Centrales	398.956	210.520		6.815.510	5.299.202
	1.097.307	653.359	DEBITOS A CLIENTES:		
DEUDAS DEL ESTADO	790.784	568.862	Depósitos de Ahorro-		
			A la vista	6.101.052	5.230.243
ENTIDADES DE CREDITO:			A plazo	5.216.688	5.250.525
A la vista	113.800	217.786	Otros débitos-	-	45.240
Otros créditos	4.582.362	5.328.406	A la vista	1.852.546	2.191.406
	4.696.162	5.546.192	A plazo	13.170.286	12.717.414
CREDITOS SOBRE CLIENTES	11.396.413	10.104.895			
			DEBITOS REPRESENTADOS POR VALORES NEGOCIABLES:		
OBLIGACIONES Y OTROS VALORES DE RENTA FIJA	4.495.327	2.840.220	Bonos y obligaciones en circulación	782.649	357.999
			Pagarés y otros valores	1.577.051	964.667
ACCIONES Y OTROS TITULOS DE RENTA VARIABLE	262.684	147.723		2.359.700	1.322.666
PARTICIPACIONES	855.129	562.943	OTROS PASIVOS	637.905	435.303
PARTICIPACIONES EN EMPRESAS DEL GRUPO	107.139	106.322	CUENTAS DE PERIODIFICACION	467.022	384.225
ACTIVOS INMATERIALES:			PROVISIONES PARA RIESGOS Y CARGAS:		
Gastos de constitución y de primer establecimiento	2.057	2.092	Fondo de pensionistas	64.283	32.448
Otros gastos amortizables	51.435	50.117	Provisión para Impuestos	-	-
	53.492	52.209	Otras provisiones	157.064	142.106
				221.347	174.554
FONDO DE COMERCIO DE CONSOLIDACION:			FONDO PARA RIESGOS BANCARIOS GENERALES	-	-
Por integración global o proporcional	108.017	92.959			
Por puesta en equivalencia	219.518	98.744	DIFERENCIA NEGATIVA DE CONSOLIDACION	5.388	14.841
	327.535	191.703			
			BENEFICIOS CONSOLIDADOS DEL EJERCICIO:		
ACTIVOS MATERIALES:			Del Grupo	204.666	163.627
Terrenos y edificios de uso propio	302.919	289.086	De minoritarios	56.872	50.911
Otros inmuebles	66.785	73.955		261.538	214.538
Mobiliario, instalaciones y otros	227.971	198.488	PASIVOS SUBORDINADOS	314.300	278.394
	597.675	561.529			
CAPITAL SUSCRITO NO DESEMBOLSADO	-	-	INTERESES MINORITARIOS	728.681	514.237
ACCIONES PROPIAS	860	24.032	CAPITAL SUSCRITO	182.839	183.895
OTROS ACTIVOS	676.907	411.342	PRIMAS DE EMISION	225.519	139.992
CUENTAS DE PERIODIFICACION	446.744	344.660	RESERVAS	151.779	169.632
PERDIDAS DE EJERCICIOS ANTERIORES EN SOCIEDADES CONSOLIDADAS	335.780	178.010	RESERVAS DE REVALORIZACION	30.131	30.131
			RESERVAS EN SOCIEDADES CONSOLIDADAS	567.993	414.977
TOTAL ACTIVO	26.139.938	22.294.001	TOTAL PASIVO	26.139.938	22.294.001
CUENTAS DE ORDEN	6.187.071	5.092.278			




G 0798288

**CLASE 2ª.
2. MOETA****BANCO BILBAO VIZCAYA, S.A. Y SOCIEDADES QUE COMPONEN
EL GRUPO BANCO BILBAO VIZCAYA****CUENTAS DE PERDIDAS Y GANANCIAS CONSOLIDADAS CORRESPONDIENTES A LOS
EJERCICIOS ANUALES TERMINADOS EL 31 DE DICIEMBRE DE 1999 Y 1998**

- Millones de Pesetas -

CONCEPTO	(DEBE) HABER	
	1999	1998
INTERESES Y RENDIMIENTOS ASIMILADOS	1.728.538	1.701.138
De los que: cartera de renta fija	465.104	366.281
INTERESES Y CARGAS ASIMILADAS	(1.051.798)	(1.048.100)
RENDIMIENTO DE LA CARTERA DE RENTA VARIABLE	50.448	44.454
De acciones y otros títulos de renta variable	4.529	4.111
De participaciones	21.489	22.612
De participaciones en el grupo	24.430	17.731
MARGEN DE INTERMEDIACION	727.188	697.492
COMISIONES PERCIBIDAS	415.732	354.935
COMISIONES PAGADAS	(70.155)	(50.353)
RESULTADOS DE OPERACIONES FINANCIERAS	82.652	60.577
MARGEN ORDINARIO	1.155.417	1.062.651
OTROS PRODUCTOS DE EXPLOTACION	9.573	5.514
GASTOS GENERALES DE ADMINISTRACION	(637.904)	(586.659)
De personal	(410.591)	(371.965)
De los que:		
Sueldos y Salarios	(309.334)	(277.586)
Cargas sociales	(67.137)	(68.943)
De las que: pensiones	(11.964)	(17.250)
Otros gastos administrativos	(227.313)	(214.694)
AMORTIZACION Y SANEAMIENTO DE ACTIVOS MATERIALES E INMATERIALES	(64.578)	(53.847)
OTRAS CARGAS DE EXPLOTACION	(33.314)	(26.479)
MARGEN DE EXPLOTACION	429.194	401.180
RESULTADOS NETOS GENERADOS POR SOCIEDADES PUESTAS EN EQUIVALENCIA	33.248	30.067
Participación en beneficios de sociedades puestas en equivalencia	82.447	74.160
Participación en pérdidas de sociedades puestas en equivalencia	(4.150)	(3.964)
Correcciones de valor por cobro de dividendos	(45.049)	(40.129)
AMORTIZACION DEL FONDO DE COMERCIO DE CONSOLIDACION	(114.439)	(90.966)
BENEFICIOS POR OPERACIONES DEL GRUPO	182.465	145.830
Beneficios por enajenación de participaciones en entidades consolidadas por integración global y proporcional	5.880	6.261
Beneficios por enajenación de participaciones puestas en equivalencia	120.707	126.618
Beneficios por operaciones con acciones de la sociedad dominante y con pasivos financieros emitidos por el Grupo	55.878	12.951
Reversión de diferencias negativas de consolidación	-	-
QUEBRANTOS POR OPERACIONES DEL GRUPO	(9.779)	(23.802)
Pérdidas por enajenación de participaciones en entidades consolidadas por integración global y proporcional	(903)	(2.039)
Pérdidas por enajenación de participaciones puestas en equivalencia	(195)	(480)
Pérdidas por operaciones con acciones de la sociedad dominante y con pasivos financieros emitidos por el Grupo	(8.681)	(21.283)
AMORTIZACION Y PROVISIONES PARA INSOLVENCIAS (NETO)	(115.441)	(148.635)
SANEAMIENTO DE INMOVILIZACIONES FINANCIERAS (NETO)	(2.979)	(676)
DOTACION AL FONDO PARA RIESGOS BANCARIOS GENERALES	-	-
BENEFICIOS EXTRAORDINARIOS	49.997	45.185
QUEBRANTOS EXTRAORDINARIOS	(109.476)	(78.625)
RESULTADO ANTES DE IMPUESTOS	342.790	279.558
IMPUESTO SOBRE BENEFICIOS	(76.069)	(50.559)
OTROS IMPUESTOS	(5.183)	(14.461)
RESULTADO CONSOLIDADO DEL EJERCICIO	261.538	214.538
RESULTADO ATRIBUIDO A LA MINORIA	56.872	50.911
RESULTADO ATRIBUIDO AL GRUPO	204.666	163.627




G 0798289

**CLASE 2ª.
2. MOETA****BANCO BILBAO VIZCAYA, S.A. Y SOCIEDADES QUE COMPONEN
EL GRUPO BANCO BILBAO VIZCAYA****CUADROS DE FINANCIACION CORRESPONDIENTES A LOS EJERCICIOS TERMINADOS EL
31 DE DICIEMBRE DE 1999 Y 1998**

- Millones de Pesetas -

CONCEPTOS	1999	1998
APLICACIONES		
Dividendos pagados	104.052	68.601
Aportaciones externas de capital-		
Reducción de capital	7.031	6.804
Compra de acciones propias, neta	-	17.596
Pasivos subordinados	62.993	19.017
Incorporación de sociedades al Grupo	102.684	110.596
Inversión crediticia	1.430.126	1.698.215
Títulos de renta fija	1.882.430	175.311
Títulos de renta variable	115.045	36.701
Adquisición de inversiones permanentes-		
Compra de participaciones en empresas del Grupo y asociadas	498.282	197.203
Compra de elementos de inmovilizado material e inmaterial	217.402	222.439
	715.684	419.642
Otros conceptos activos menos pasivos	40.984	105.589
TOTAL APLICACIONES	4.461.029	2.658.072
ORIGENES		
Recursos generados de las operaciones		
Resultados del ejercicio-	204.666	163.627
Más-		
- Amortizaciones	179.017	144.813
- Dotaciones netas a fondos de depreciación de activos y otros fondos especiales	161.628	237.316
- Pérdidas en ventas de acciones propias, participaciones e inmovilizado	14.117	11.439
- Resultados minoritarios	56.872	50.911
Menos-		
- Resultados de sociedades puestas en equivalencia, netos de impuestos	(22.977)	(22.293)
- Beneficios en ventas de acciones propias, participaciones e inmovilizado	(165.051)	(152.426)
	428.272	433.387
Aportaciones externas al capital-		
Ampliación de capital	91.812	29.754
Venta de acciones propias, neta	70.369	-
Intereses minoritarios, neto	64.487	141.931
Pasivos subordinados	65.948	6.925
Financiación menos inversión en entidades de crédito	1.921.556	793.965
Acreedores	452.872	581.367
Débitos en valores negociables	1.037.034	297.911
Venta de inversiones permanentes-		
Venta de participaciones en empresas del Grupo y asociadas	204.454	193.896
Venta de elementos de inmovilizado material e inmaterial	124.225	178.936
	328.679	372.832
TOTAL ORIGENES	4.461.029	2.658.072



G 0798290

**CLASE 2ª.
2. MOETA**

(2) PRINCIPIOS DE CONTABILIDAD APLICADOS

En la preparación de las cuentas anuales se han aplicado los siguientes principios de contabilidad:

a) Principio del devengo-

Los ingresos y gastos se reconocen contablemente en función de su periodo de devengo, aplicándose el método financiero para aquellas operaciones con plazo de liquidación superior a doce meses. No obstante, siguiendo el principio de prudencia y de acuerdo con lo dispuesto en la normativa de Banco de España, los intereses devengados por los activos dudosos, créditos con una cuota en mora, así como los derivados del riesgo-país, se reconocen como ingreso en el momento de su cobro, tal y como se indica en el apartado c) de esta Nota.

Según la práctica bancaria en España, las transacciones se registran en la fecha en la que se producen, que puede no coincidir con la correspondiente fecha de valor, en base a la cual se calculan los ingresos y gastos por intereses.



Los ingresos y gastos derivados de los contratos de financiación normales y de arrendamiento financiero ("leasing") se registran durante su periodo de devengo siguiendo el método financiero. De acuerdo con este método, estos ingresos y gastos se reflejan contablemente a lo largo del periodo de cobro, en función del capital pendiente de vencer en cada momento.

b) Transacciones en moneda extranjera-

Desde el 1 de enero de 1999, inclusive, la moneda del sistema monetario nacional es el euro, tal y como esta moneda se define en el Reglamento (CE) 974/98 del Consejo, de 3 de mayo de 1998. El euro sucede sin solución de continuidad y de modo íntegro a la peseta como moneda del sistema monetario nacional. La unidad monetaria y de cuenta del sistema es un euro. Los billetes y monedas denominados en euros serán los únicos de curso legal en el territorio nacional.

No obstante lo indicado en el párrafo anterior, la peseta podrá continuar siendo utilizada como unidad de cuenta del sistema monetario en todo instrumento jurídico, en cuanto subdivisión del euro, con arreglo al tipo de conversión fijo de 166,386 pesetas por euro, hasta el 31 de diciembre del año 2001. A partir de dicho momento, la utilización de la peseta como unidad de cuenta no gozará de la protección del sistema monetario. Los billetes y monedas denominados en pesetas continuarán siendo válidos como medio de pago de curso legal durante los primeros meses del año 2002, periodo en el que se efectuará el canje de billetes y monedas en pesetas por billetes y monedas en euros con arreglo al tipo fijo de conversión.

Como consecuencia de lo anterior, los detalles por divisas de diversos epígrafes y cuentas recogidos en esta memoria agrupan, en 1999, las pesetas junto con los euros, así como con el resto de monedas de Estados pertenecientes a la Unión Monetaria, mientras que en 1998 se muestran los saldos en pesetas separados del resto de monedas.



G 0798291

CLASE 2ª. 2. MOETA

En este sentido, las modificaciones más significativas introducidas por la Circular 7/1998 (Nota 1.h) hacen referencia al tratamiento contable de las operaciones de futuro sobre riesgo de cambio entre monedas de Estados participantes en la Unión Monetaria, de modo que, a efectos de la determinación al 31 de diciembre de 1998 del resultado de los cierres teóricos de las posiciones que no sean de cobertura en operaciones de futuro contratadas en mercados no organizados, las operaciones denominadas en euros y unidades monetarias de los Estados participantes en la Unión Monetaria, ya se consideraron denominadas en una misma moneda.

Los activos y pasivos en moneda extranjera, incluyendo los de las sucursales en el extranjero, y las operaciones de compraventa de divisas a plazo contratadas y no vencidas que son de cobertura, se han convertido a pesetas utilizando los tipos de cambio medios del mercado de divisas de contado español (a través de la cotización del dólar en los mercados locales, para las divisas no cotizadas en el mercado español) al cierre de cada ejercicio, con excepción de las inversiones permanentes en valores denominados en divisas y financiadas en pesetas, que se han valorado a tipos de cambio históricos.

Por otra parte, las operaciones de compraventa de divisas a plazo contratadas y no vencidas que no son de cobertura, se valoran a los tipos de cambio del mercado de divisas a plazo al cierre de cada ejercicio, publicados por el Banco de España a tal efecto.

Las diferencias de cambio que se producen como consecuencia de la aplicación de los criterios indicados en los párrafos anteriores se registran íntegramente y por el neto en el capítulo "Resultados de operaciones financieras" de las cuentas de pérdidas y ganancias adjuntas (Nota 25), adeudándose las correspondientes a operaciones a plazo en el epígrafe "Otros activos - Diferencias de cambio por operaciones a plazo" de los balances de situación adjuntos (Nota 12).

Con objeto de mitigar el riesgo futuro de diferencias de cambio, una parte de la inversión en sociedades participadas en el extranjero y de los fondos de dotación a las sucursales en el extranjero está financiada en la misma moneda de la inversión o en otra moneda, básicamente el dólar, con la que aquella mantenga convertibilidad directa y elevada correlación, con lo cual las diferencias de cambio que se originan en dichas inversiones se ven compensadas, en los casos aplicables, por las derivadas de sus correspondientes financiaciones.


El contravalor total de los elementos de activo y de pasivo expresados en moneda extranjera asciende a 4.134 y 4.815 millardos de pesetas, respectivamente, al 31 de diciembre de 1999 (5.586 y 5.816 millardos de pesetas al 31 de diciembre de 1998).

c) Fondos de insolvencias-

El saldo de estas cuentas, que se presentan minorando los capítulos "Entidades de crédito", "Créditos sobre clientes" y "Obligaciones y otros valores de renta fija" del activo de los balances de situación adjuntos, tiene por objeto cubrir las pérdidas que, en su caso, pudieran producirse en la recuperación íntegra de los riesgos crediticios, contraídos por el Banco en el desarrollo de su actividad financiera. La provisión para insolvencias se ha determinado de acuerdo con los siguientes criterios:

- Riesgos nacionales y extranjeros, excepto riesgo-país: de manera individual, de acuerdo con lo establecido en la Circular 4/1991 de Banco de España.

Además, en cumplimiento de la normativa de Banco de España existe una provisión adicional, de carácter genérico, equivalente al 1% de las inversiones crediticias, títulos de renta fija, pasivos



G 0798292

**CLASE 2ª.
2. MOETA**

contingentes y activos dudosos sin cobertura obligatoria (0,5% para determinadas operaciones hipotecarias con cobertura plena), destinada a la cobertura de riesgos no identificados específicamente como problemáticos en la actualidad. Esta provisión adicional asciende a 58.641 y 54.043 millones de pesetas al 31 de diciembre de 1999 y 1998, respectivamente.

- Riesgo-país, en función de la clasificación estimada del grado de dificultad financiera de cada país (Nota 6).

El saldo de los fondos de insolvencias se incrementa por las dotaciones registradas con cargo a los resultados de cada ejercicio y se minora por las cancelaciones de deudas consideradas como incobrables o que hayan permanecido más de tres años en situación de morosidad (seis años en el caso de operaciones hipotecarias con cobertura plena) y, en su caso, por las recuperaciones que se produzcan de los importes previamente provisionados (Nota 6).

Por otra parte, los intereses correspondientes a los prestatarios individuales y a los países considerados en la determinación de estas provisiones no se registran como ingresos hasta el momento de su cobro.


Las provisiones para cubrir las pérdidas en que se podría incurrir como consecuencia de los riesgos de firma mantenidos por el Banco se incluyen en el epígrafe "Provisiones para riesgos y cargas - Otras provisiones" del pasivo de los balances de situación adjuntos (Notas 6 y 16).

La Circular 9/1999, de 17 de diciembre, introduce diversas modificaciones en la Circular 4/1991, cuya entrada en vigor, en sus aspectos más relevantes, se producirá con fecha 1 de julio de 2000. La modificación más significativa es la incorporación de una exigencia adicional de provisiones a través de la creación de un fondo para la cobertura estadística de insolvencias. Este fondo se constituirá trimestralmente con cargo a los resultados de cada ejercicio, como complemento, en su caso, de las dotaciones por insolvencias efectuadas según los criterios antes expresados, hasta alcanzar una estimación de insolvencias globales latentes, calculada aplicando determinados coeficientes de ponderación a los riesgos crediticios, que se estiman en un 0,38% para el Banco, de modo que la dotación estimada para el segundo semestre del ejercicio 2000, ascenderá a 10.000 millones de pesetas, aproximadamente, adicional a las dotaciones que se efectúen de acuerdo con los criterios establecidos anteriormente, sin incorporar el efecto derivado de la fusión con Argentaria, Caja Postal y Banco Hipotecario (véase Nota 1.b). El importe máximo del fondo será el triple de la ponderación de riesgos indicada anteriormente.

d) Deudas del Estado, obligaciones y otros valores de renta fija-

Los valores que constituyen la cartera de renta fija del Banco se presentan, atendiendo a su clasificación, según los siguientes criterios:

- 1) *Cartera de negociación:* se incluyen los valores cotizados con los que se tiene la finalidad de beneficiarse a corto plazo de variaciones en los precios de mercado.
- 2) *Cartera de inversión a vencimiento:* se incluyen los valores que el Banco ha decidido mantener hasta su amortización, teniendo capacidad financiera para ello o contando con coberturas apropiadas del valor de estas inversiones frente a variaciones de tipos de interés.
- 3) *Cartera de inversión ordinaria:* se incluye el resto de los valores de renta fija no asignados a las otras carteras.



G 0798293

**CLASE 2ª.
2. MOETA**

Durante los ejercicios 1999 y 1998, se han producido traspasos a la cartera de inversión ordinaria de títulos, inicialmente registrados en la cartera de negociación, por importe de 332.073 y 219.000 millones de pesetas, aproximadamente, al modificarse las circunstancias que llevaron a dicha clasificación o transcurrir el plazo máximo establecido por el Banco para su mantenimiento en dicha cartera (Notas 4 y 7).

Cartera de negociación-

Los valores que constituyen la cartera de negociación se contabilizan al precio de mercado que, al 31 de diciembre de 1999 y 1998 es superior a su precio de adquisición en 702 y 2.707 millones de pesetas, respectivamente. Las diferencias que se producen por las variaciones de valoración no causadas por el devengo de intereses, se registran por el neto en el capítulo "Resultados de operaciones financieras" de las cuentas de pérdidas y ganancias adjuntas (Nota 25).

Cartera de inversión a vencimiento-

Los valores asignados a la cartera de inversión a vencimiento se presentan valorados a su precio de adquisición, corregido por el importe resultante de periodificar financieramente la diferencia positiva o negativa entre el valor de reembolso y el precio de adquisición, durante la vida residual del valor. Los resultados de las enajenaciones que puedan producirse se llevan a la cuenta de pérdidas y ganancias como resultados extraordinarios, pero en caso de beneficio se dotará una provisión específica por el mismo importe, que se dispondrá linealmente a lo largo de la vida residual del valor vendido. Al 31 de diciembre de 1999, el valor de mercado de estos valores es inferior a su valor contable en 10.819 millones de pesetas (Nota 4). Al 31 de diciembre de 1998 no había valores asignados a esta cartera.

Cartera de inversión ordinaria-

Las Deudas del Estado, obligaciones y otros valores de renta fija que integran la cartera de inversión ordinaria, se hallan individualmente valorados a su precio de adquisición, corregido por el importe devengado de la diferencia existente entre éste y el valor de reembolso. En el caso de títulos cotizados se constituye un fondo de fluctuación de valores por la diferencia neta respecto al valor de mercado del conjunto de esta cartera, si fuera inferior, determinado en función de las cotizaciones del último día hábil del ejercicio. Las minusvalías correspondientes a los valores cedidos a terceros con compromiso de recompra se sanean por la parte proporcional del periodo comprendido entre la fecha prevista de recompra y la del vencimiento. Asimismo, aquellos valores adquiridos como cobertura de otras operaciones a plazos equivalentes y tipo de interés fijo, y por tanto no sujetos a riesgo de fluctuación del tipo de interés, se registran a su precio de adquisición. Al 31 de diciembre de 1999 y 1998, una vez considerado el efecto de las mencionadas operaciones de cobertura o cesiones, existían plusvalías latentes en esta cartera por importe de 509 y 17.594 millones de pesetas, respectivamente (Notas 4 y 7).

El saneamiento de la cartera de renta fija cotizada se realiza íntegramente con cargo a cuentas de periodificación del activo, que se presentan conjuntamente con los títulos afectados en los correspondientes epígrafes de los balances de situación. Al 31 de diciembre de 1999 y 1998 dichas cuentas de periodificación no presentan saldo alguno. Sin embargo, las provisiones constituidas en ejercicios anteriores con cargo a la cuenta de pérdidas y ganancias sólo pueden ser abonadas a resultados en caso de enajenación o de recuperación del valor de mercado de los valores concretos que las ocasionaron.

Asimismo, la Circular 4/1991 establece que debe constituirse un fondo de fluctuación de valores adicional por el importe de los beneficios obtenidos en la enajenación de valores de renta fija de la cartera de inversión ordinaria, que se aplica a la cuenta de periodificación activa mencionada en el párrafo anterior, hasta el saldo calculado para ésta. En 1999 y 1998 no ha sido necesario efectuar dotación alguna.



G 0798294

CLASE 2ª. 2. MOETA

Las dotaciones netas, con cargo o abono a los resultados de cada ejercicio, por todos los conceptos mencionados, se recogen en el capítulo "Resultados de operaciones financieras" de las cuentas de pérdidas y ganancias adjuntas (Nota 25).

e) Valores representativos de capital-

Las acciones de sociedades del Grupo y asociadas, es decir, aquéllas en las que, en general, se participa en un porcentaje igual o superior al 20% (3% si cotizan en Bolsa) se registran en el balance por su precio de adquisición regularizado y actualizado, en su caso, o al valor teórico-contable de la participación, una vez consideradas las plusvalías tácitas existentes en el momento de la adquisición, si éste fuera inferior. En el caso de las sociedades con las que existe una vinculación duradera, la diferencia positiva existente, en su caso, entre el precio de adquisición y el valor teórico-contable así calculado se amortiza en un periodo de 10 años (20 años en el caso de participaciones no financieras) considerando las previsiones de generación de beneficios que se incorporaron en la determinación del precio de adquisición y que subsistan a la fecha de la valoración.

Los valores recogidos en la cartera de negociación se valoran al precio de mercado de cierre de ejercicio, que al 31 de diciembre de 1999 y 1998, no difiere significativamente de su coste de adquisición.

El resto de los valores representativos de capital se registran en el balance por su precio de adquisición regularizado y actualizado, en su caso, o a su valor de mercado si éste fuera inferior. Dicho valor de mercado se ha determinado de acuerdo con los siguientes criterios:

- *Valores cotizados:* cotización media del último trimestre o cotización del último día del ejercicio, la que sea menor.
- *Valores no cotizados:* en base al valor teórico-contable de la participación, obtenido a partir del último balance de situación disponible, una vez consideradas las plusvalías tácitas existentes.

Las regularizaciones y actualizaciones de los valores de renta variable se efectuaron de acuerdo con las normas legales aplicables sobre regularización y actualización de balances o de acuerdo con los criterios derivados de la legislación sobre fusiones de empresas aplicados en la fecha de fusión de Banco de Bilbao, S.A. con Banco de Vizcaya, S.A. (Notas 19 y 21).


Con objeto de reconocer las minusvalías derivadas de la aplicación de los criterios indicados anteriormente, se ha constituido un fondo de fluctuación de valores, que se presenta disminuyendo los saldos de los capítulos "Acciones y otros títulos de renta variable", "Participaciones" y "Participaciones en empresas del Grupo" del activo de los balances de situación adjuntos (Notas 8, 9 y 10).

f) Activos inmateriales-

Este capítulo de los balances de situación adjuntos recoge, básicamente, los desembolsos efectuados en la adquisición de aplicaciones informáticas, que son amortizados en un periodo máximo de tres años mediante cargos al epígrafe "Otros gastos administrativos" de la cuenta de pérdidas y ganancias. La Circular 7/1998, de 3 de julio, que modificó la Circular 4/1991 (Nota 1.h) establece que los trabajos que se realicen en los programas informáticos como consecuencia de la introducción del euro se consideran mejoras y su coste puede activarse como gastos amortizables, si se cumplen determinados requisitos. Dichos gastos



**CLASE 2ª.
2. MOETA**



G 0798295

amortizables deberán amortizarse linealmente antes del final del año 2001. Los restantes gastos relacionados con la introducción del euro se registran con cargo a los resultados del ejercicio en que se devenguen.

El "Efecto 2000" motivó la implantación en el Banco de planes de actuación sobre sus aplicaciones informáticas e instalaciones para evitar la aparición de posibles errores en el tratamiento de la información asociados con el año 2000. Del mismo modo, se definieron planes de continuidad de negocio para afrontar cualquier contingencia relacionada con este asunto. Los trabajos realizados han permitido el adecuado funcionamiento de los sistemas informáticos, en todos los aspectos significativos, en los primeros días del año 2000, hasta la fecha de formulación de estas cuentas anuales. El importe de los gastos relativos a los planes descritos, cuyo importe no es significativo, figura, asimismo, registrado en este capítulo de los balances de situación adjuntos.

g) Activos materiales-

Inmovilizado de uso propio-

El inmovilizado material del Banco se valoró al 31 de diciembre de 1996 a su precio de coste actualizado al amparo de lo dispuesto en el Real Decreto-Ley 7/1996, de 7 de junio. El importe de la citada actualización ascendió a 31.063 millones de pesetas. Las adiciones posteriores a dicha actualización se registran a coste de adquisición (Notas 11 y 21).


La amortización se calcula aplicando el método lineal, en función de los años de vida útil estimada como promedio de los diferentes elementos del activo inmovilizado. Las dotaciones anuales realizadas equivalen a los porcentajes de amortización siguientes:

CONCEPTOS	Porcentajes
Inmuebles	2%
Mobiliario	8% a 10%
Instalaciones	6% a 10%
Equipos de oficina y mecanización	10% a 25%

Las plusvalías correspondientes a las actualizaciones y revalorizaciones de inmovilizado se amortizan en el periodo de vida útil residual de los elementos actualizados. La actualización efectuada en 1996 ha supuesto una amortización adicional durante los ejercicios 1999 y 1998 de 628 y 717 millones de pesetas, respectiva y aproximadamente.

Activos adjudicados por regularización de créditos-

Dichos activos se contabilizan al valor menor que resulte entre el valor contable de los activos aplicados a su adquisición y el valor de mercado, deducido inicialmente por las provisiones que cubrieran los activos aplicados hasta el 25% de dicho valor. En los ejercicios siguientes a la adjudicación, deben realizarse dotaciones adicionales en función de la antigüedad, salvo para viviendas, oficinas y locales polivalentes en que dichas provisiones no son necesarias si se mantiene el valor de mercado (Nota 11).



**CLASE 2ª.
2. MOETA**



g 0798296

h) Compromisos por pensiones y otros compromisos con el personal-


De acuerdo con el convenio colectivo vigente, la banca española tiene el compromiso de complementar las prestaciones de la Seguridad Social percibidas por sus empleados o derechohabientes en caso de jubilación, incapacidad permanente, viudedad u orfandad. El primero de estos compromisos no es aplicable a aquellas personas contratadas a partir del 8 de marzo de 1980.

En los ejercicios 1999 y 1998, el Banco ha ofrecido a determinados empleados la posibilidad de jubilarse con anterioridad a haber cumplido la edad establecida en el convenio colectivo laboral vigente, oferta que ha sido aceptada por 1.176 y 1.174 empleados, respectivamente. El coste total de dichos acuerdos asciende a 47.947 y 33.893 millones de pesetas en 1999 y 1998, respectivamente (Nota 1.i), que incluyen indemnizaciones, salarios diferidos y complementos de pensiones futuras. Para la cobertura de dicho compromiso han sido constituidas las correspondientes provisiones (Nota 16), con cargo a los epígrafes de "Reservas" de los balances de situación adjuntos (Nota 20), en base a las autorizaciones de las correspondientes Juntas Generales de Accionistas del Banco y con la autorización expresa del Banco de España, de acuerdo con lo dispuesto en el punto 4º de la Norma Decimotercera de la Circular 4/91.


En los ejercicios 1999 y 1998, el Banco ha formalizado determinados contratos de seguro con Euroseguros, S.A., Compañía de Seguros y Reaseguros, sociedad participada por el Grupo (Nota 10), para garantizar la cobertura futura de los pagos por complemento de pensiones tanto del personal en activo como del jubilado normal o anticipadamente. En ejercicios anteriores, se realizaron contratos similares con Euroseguros, S.A. y Axa-Aurora Ibérica, S.A., sociedad participada por el Grupo (Anexo II). Las primas únicas netas correspondientes a estos contratos de seguro han ascendido a 26.196 y 23.857 millones de pesetas en los ejercicios 1999 y 1998, respectivamente, habiéndose cancelado simultáneamente los fondos internos constituidos hasta entonces para estos colectivos (Nota 16). Al 31 de diciembre de 1999, el importe de las reservas matemáticas correspondientes a estos contratos de seguro y a los formalizados en ejercicios anteriores asciende a 68.102 millones de pesetas en relación con el personal en activo y 177.842 millones de pesetas que abarcan a la totalidad de los empleados que a dicha fecha se encontraban en situación pasiva o jubilados anticipadamente (66.313 y 147.990 millones de pesetas, respectivamente, al 31 de diciembre de 1998). Los estudios actuariales para la valoración de este compromiso han sido realizados en bases individuales y cuantificados por el método de la unidad de crédito proyectada, habiéndose aplicado en 1999, en los mismos, las tablas de mortalidad GRM/F 80-2 (GRM/F 80-1 para los compromisos amparados en los contratos realizados en el ejercicio 1998 y GRM/F 80 para los compromisos amparados en los contratos realizados en los ejercicios 1997 y anteriores) y tasas de actualización inferiores a las tasas internas de rentabilidad de las inversiones asignadas a su cobertura, o del 3,2% para aquellos plazos e importes no cubiertos con inversiones en los contratos de seguro formalizados en 1999 (4% en los contratos formalizados en 1998 y 1997 y 6% en los contratos para personal jubilado formalizados en 1996 y ejercicios anteriores). Las primas pagadas en 1999 a las compañías de seguros incluyen 979 millones de pesetas correspondiente a, aproximadamente, una décima parte del efecto estimado de la aplicación de las tablas GRM/F 80-2 a la totalidad de los contratos de seguro, tal y como establece el Reglamento de Ordenación y Supervisión de los Seguros Privados.

Los pagos por complementos de pensiones durante los ejercicios 1999 y 1998 han sido reembolsados por las compañías de seguros mencionadas anteriormente, en cumplimiento de los contratos suscritos.

Al 31 de diciembre de 1999 y 1998, el epígrafe "Provisiones para riesgos y cargas - Fondo de pensionistas" de los balances de situación adjuntos, recoge el pasivo devengado por el personal de las sucursales en el extranjero, así como el valor actual de los sueldos e indemnizaciones pendientes de pago al personal jubilado anticipadamente en 1999 y 1998, hasta la fecha de su jubilación normal, por importe de 42.757 y 18.944



**CLASE 2ª.
2. MOETA**



G 0798297

millones de pesetas, respectivamente, una vez deducidos los pagos efectuados por importe de 7.752 millones de pesetas en 1999 y de 3.315 millones de pesetas en 1998 (Nota 16).

El epígrafe "Provisiones para riesgos y cargas - Otras provisiones" de los balances de situación adjuntos, al 31 de diciembre de 1999 y 1998 recoge 5.624 y 5.236 millones de pesetas, respectivamente, para completar la cobertura del valor actual total a dichas fechas de los posibles compromisos por pensiones que pudieran derivarse de una parte de la retribución fuera de convenio, establecida con anterioridad al 31 de diciembre de 1990, que no sufrirá modificaciones en ejercicios futuros, concepto por el cual se han realizado aportaciones a las compañías de seguros por los empleados jubilados y por una parte de los posibles compromisos con el personal en activo. Adicionalmente, al 31 de diciembre de 1999, este epígrafe incluye 4.877 millones de pesetas en previsión de potenciales modificaciones futuras en otras hipótesis actuariales empleadas para la valoración de los compromisos descritos en esta Nota (Nota 16).

Para la cobertura de los compromisos mencionados, se han efectuado cargos netos a los resultados de los ejercicios 1999 y 1998 por importes de 15.339 y 12.686 millones de pesetas, respectivamente, correspondientes al coste normal devengado durante dichos ejercicios (Nota 16), además de los cargos a reservas efectuados que se mencionan anteriormente.

Por otro lado, el Banco tiene establecido un sistema contributivo mixto que se concreta en un fondo de pensiones externo que puede afectar a todo su personal y cuya cuantía se determina en función de una parte de la retribución fuera de convenio. Los importes cargados en las cuentas de pérdidas y ganancias adjuntas, como consecuencia de este hecho, ascienden a 1.080 y 563 millones de pesetas en los ejercicios 1999 y 1998, respectivamente, y figuran registrados en el epígrafe "Gastos generales de administración - De personal".


Por último, el Banco tiene asumidos determinados compromisos con su personal, en concepto de premios de antigüedad y de gratificaciones extraordinarias por cumplimiento de objetivos de los ejercicios 1995 a 1999, con vencimientos anuales hasta el año 2011. Los compromisos por gratificaciones correspondientes a los ejercicios 1995 a 1998 y al premio de antigüedad se encuentran cubiertos, en su totalidad, con las acciones correspondientes a la ampliación de capital que se describe en la Nota 18. El premio relativo al ejercicio 1999, consistente en la entrega dineraria de un importe referenciado al precio de cotización de 4.512.461 acciones del Banco, se encuentra íntegramente cubierto con opciones de compra contratadas con una sociedad del Grupo, cuyo coste ha ascendido a 3.776 millones de pesetas (Notas 16 y 24).

i) Indemnizaciones por despido-


De acuerdo con la legislación vigente, existe la obligación de indemnizar a aquellos empleados que sean despedidos sin causa justificada. No existe plan alguno de reducción de personal que haga necesaria la creación de una provisión por este concepto.

j) Impuesto sobre beneficios y otros impuestos-

Estos epígrafes de las cuentas de pérdidas y ganancias recogen la totalidad de los cargos o abonos derivados del Impuesto sobre Sociedades español y aquéllos relativos a impuestos sobre beneficios correspondientes a regímenes fiscales extranjeros, tanto los correspondientes al gasto devengado en el propio ejercicio como los generados por ajustes en los importes registrados en ejercicios anteriores (Nota 22).



**CLASE 2ª.
2. MOETA**



G 0798298

El gasto por el Impuesto sobre Sociedades de cada ejercicio se calcula en función del resultado económico antes de impuestos, aumentado o disminuido, según corresponda, por las diferencias permanentes con el resultado fiscal, entendiéndose éstas como las producidas entre la base imponible y el resultado contable antes de impuestos que no revierten en periodos subsiguientes. Los impuestos anticipados derivados de las diferencias temporales únicamente se activan si su recuperación se va a producir en un plazo de 10 años (Nota 12).

Adicionalmente y dado que el Banco es la matriz del Grupo que tributa en Régimen de Declaración Consolidada, en la contabilización del gasto por Impuesto sobre Sociedades se han seguido los criterios establecidos por la Resolución del Instituto de Contabilidad y Auditoría de Cuentas de 9 de octubre de 1997.

El beneficio fiscal correspondiente a las deducciones por doble imposición, bonificaciones y deducción por inversiones se considera como un menor importe del Impuesto sobre Sociedades del ejercicio en que se aplican. Para que estas deducciones sean efectivas deberán cumplirse los requisitos establecidos en la normativa vigente.

k) Productos financieros derivados y otras operaciones de futuro-


El Banco utiliza estos instrumentos tanto en operaciones de cobertura de sus posiciones patrimoniales como en otras operaciones.

De acuerdo con la normativa de Banco de España, las operaciones con estos productos se recogen en cuentas de orden, bien por los derechos y compromisos futuros que puedan tener repercusión patrimonial, bien por aquellos saldos que fueran necesarios para reflejar las operaciones aunque no hubiera incidencia en el patrimonio del Banco. Por tanto, el valor nocional y/o contractual de estos productos no expresa el riesgo total de crédito o de mercado asumido por el Banco. Por otra parte, las primas pagadas y cobradas por opciones vendidas y compradas, respectivamente, se contabilizan en "Otros Activos" u "Otros Pasivos" (Nota 12) como un activo patrimonial por el comprador y como un pasivo para el emisor, hasta la fecha de vencimiento.

Se consideran como de cobertura las operaciones que tienen por objeto y por efecto eliminar o reducir significativamente los riesgos de cambio, de interés o de mercado, existentes en posiciones patrimoniales o en otras operaciones, así como las que se utilizan para reducir el riesgo global al que se expone el Banco en su gestión de masas correlacionadas de activos, pasivos y otras operaciones a las que, bien se aplica el criterio del devengo, bien se valoran a precios de mercado, y se someten permanentemente a un sistema integrado, prudente y consistente de medición, gestión y control de los riesgos y resultados, que permite el seguimiento e identificación de las operaciones. Los beneficios o quebrantos generados en estas operaciones de cobertura, de acuerdo con un criterio de prudencia valorativa, se registran en resultados de forma simétrica a los ingresos o costes del elemento cubierto.

Las operaciones que no son de cobertura, también denominadas operaciones de negociación, contratadas en mercados organizados, se han valorado de acuerdo con su cotización, registrándose las variaciones de las cotizaciones íntegramente en la cuenta de pérdidas y ganancias.

Se efectúan valoraciones de las operaciones de negociación contratadas fuera de mercados organizados, provisionándose con cargo a resultados las pérdidas potenciales netas por cada clase de riesgo y divisa que, en su caso, han resultado de dichas valoraciones (véase Nota 16), mientras que los beneficios potenciales, que ascienden a 1.748 y 15.019 millones de pesetas al 31 de diciembre de 1999 y 1998, respectivamente, no



G 0798299

**CLASE 2ª.
2. MOETA**

se reconocen en la cuenta de pérdidas y ganancias hasta su liquidación. Las clases de riesgos que se consideran a estos efectos son el de tipo de interés, el de precio de las acciones y el de cambio.

l) Activos y pasivos adquiridos o emitidos a descuento-

Los activos y pasivos adquiridos o emitidos a descuento, con la excepción de los valores negociables, se contabilizan por su valor de reembolso. La diferencia entre dicho valor y los importes pagados o cobrados se registran en los capítulos "Cuentas de periodificación" del pasivo y activo de los balances de situación adjuntos (véanse Notas 13 y 17).

(3) DISTRIBUCION DE RESULTADOS

La propuesta de distribución del beneficio de Banco Bilbao Vizcaya, S.A. correspondiente al ejercicio 1999, que el Consejo de Administración presentará a la Junta General de Accionistas para su aprobación, es la siguiente:

CONCEPTOS	Millones de Pesetas
Beneficio neto del ejercicio 1999	105.818
Distribución:	
Dividendos (Nota 1.f)	
- A cuenta	96.375
- Complementario	-
Reserva legal	-
Reservas voluntarias	9.443
	105.818

Durante el ejercicio 1999, el Consejo de Administración de Banco Bilbao Vizcaya, S.A. acordó abonar a los accionistas cuatro dividendos a cuenta del resultado del ejercicio 1999, por un importe bruto total de 0,2741 euros por acción. El importe total del dividendo activo a cuenta acordado al 31 de diciembre de 1999 ha ascendido a 96.375 millones de pesetas y figura registrado en el capítulo "Otros activos" del activo del balance de situación al 31 de diciembre de 1999 (Nota 12). El cuarto y último de los dividendos a cuenta acordados, que supone 0,1073 euros brutos por acción, es pagadero a los accionistas a partir del 10 de enero de 2000 y figura registrado en el epígrafe "Otros Pasivos - Obligaciones a Pagar" del balance de situación adjunto (Nota 12). El Consejo de Administración del Banco propondrá a la Junta General de Accionistas que no exista un dividendo complementario con cargo a los resultados del ejercicio 1999, adicional a los dividendos a cuenta mencionados anteriormente.




G 0798300

**CLASE 2ª.
2. MOETA**

Los estados contables previsionales formulados por el Banco de acuerdo con los requisitos legales, poniendo de manifiesto la existencia de liquidez suficiente para la distribución de los dividendos a cuenta, fueron los siguientes:

CONCEPTOS	Millones de Pesetas			
	31.05.99	31.08.99	31.10.99	31.12.99
Dividendo a cuenta-	Primero	Segundo	Tercero	Cuarto
Beneficio neto	61.282	75.610	88.044	105.818
Menos- Dividendos a cuenta pagados	-	(19.548)	(39.097)	(58.647)
	61.282	56.062	48.947	47.171



G 0798301

**CLASE 2ª.
2. MOETA**

(4) DEUDAS DEL ESTADO


La composición del saldo de este capítulo de los balances de situación adjuntos es la siguiente:

CONCEPTOS	Millones de Pesetas	
	1999	1998
Certificados de Banco de España	42.961	82.557
Cartera de inversión a vencimiento - Deuda del Estado cotizada	103.515	-
Cartera de inversión ordinaria- Letras del Tesoro	158.063	110.693
Deuda del Estado cotizada	274.517	83.715
Otros títulos cotizados	34.181	30.851
	466.761	225.259
Cartera de negociación- Deuda del Estado	40.582	73.726
Otros títulos	-	25.358
	40.582	99.084
	653.819	406.900

El movimiento que se ha producido en el saldo de este capítulo de los balances de situación adjuntos durante los ejercicios 1999 y 1998, se muestra a continuación:

CONCEPTOS	Millones de Pesetas	
	1999	1998
Saldo al inicio del ejercicio	406.900	783.812
Compras	7.332.616	9.953.956
Ventas	(7.009.283)	(10.257.416)
Amortizaciones y otros	(76.414)	(73.452)
Saldo al cierre del ejercicio	653.819	406.900

En cumplimiento de lo dispuesto por la Circular 2/1990, de Banco de España, sobre coeficientes de caja de los intermediarios financieros, el Banco adquirió en 1990 certificados de depósito emitidos por Banco de España por importe de 233.046 millones de pesetas. Dichos activos tienen amortizaciones semestrales hasta septiembre del año 2000 y devengan un tipo de interés de 6% anual.



G 0798302

**CLASE 2ª.
2. MOETA**


El tipo de interés medio anual de las Letras del Tesoro durante el ejercicio 1999 ha sido el 3,05% (4,48% en 1998). De estos activos y de los adquiridos temporalmente a entidades de crédito (Nota 5), el Banco tenía cedidos al 31 de diciembre de 1999 y 1998 un importe efectivo de 244.840 y 268.627 millones de pesetas, respectivamente, a otros intermediarios financieros (Nota 5) y a clientes (Nota 14).

El tipo de interés nominal de la Deuda del Estado cotizada al cierre del ejercicio 1999 varía entre el 3,00% y el 12,25% (5,00% y 12,25% en el ejercicio 1998). De estos títulos, y de los adquiridos temporalmente a entidades de crédito (Nota 5), el Banco tenía cedidos al 31 de diciembre de 1999 y 1998 un importe efectivo de 1.293.114 y 1.211.603 millones de pesetas a otros intermediarios financieros (Nota 5) y a clientes (Nota 14).

El desglose de este capítulo por plazos de vencimiento al 31 de diciembre de 1999 y 1998, es el siguiente:

CONCEPTOS	Millones de Pesetas			
	Hasta 3 meses	Entre 3 meses y 1 año	Entre 1 año y 5 años	Más de 5 años
Saldos al 31 de diciembre de 1999-				
Certificados de Banco de España	20.963	21.998	-	-
Cartera de Renta Fija:				
De inversión ordinaria	72.706	93.929	59.845	240.281
De inversión a vencimiento	-	-	-	103.515
De negociación	656	30	18.207	21.689
	94.325	115.957	78.052	365.485
Saldos al 31 de diciembre de 1998-				
Certificados de Banco de España	19.410	20.186	42.961	-
Cartera de Renta Fija:				
De inversión ordinaria	39.370	56.686	56.630	72.573
De negociación	30	326	24.868	73.860
	58.810	77.198	124.459	146.433

Al 31 de diciembre de 1999 y 1998, no ha sido necesario constituir fondo de fluctuación de valores alguno para estos títulos.





G 0798303

**CLASE 2ª.
2. MOETA****(5) ENTIDADES DE CREDITO**

El desglose del saldo de este capítulo del activo y pasivo de los balances de situación adjuntos, atendiendo a la moneda de contratación y a su naturaleza, es el siguiente:

CONCEPTOS	Millones de Pesetas	
	1999	1998
ACTIVO		
Por moneda:		
En moneda nacional	3.056.049	2.719.272
En moneda extranjera	1.667.550	2.305.491
	4.723.599	5.024.763
Por naturaleza:		
A la vista-		
Cuentas mutuas	20.914	26.820
Otras cuentas	146.942	228.360
	167.856	255.180
Otros créditos-		
Depósitos en entidades de crédito y financieras	3.403.306	3.285.603
Adquisición temporal de activos (Nota 4)	1.152.492	1.486.320
Activos dudosos	718	770
	4.556.516	4.772.693
Menos- Fondos de insolvencias y riesgo-país (Nota 6)	(773)	(3.110)
	4.555.743	4.769.583
	4.723.599	5.024.763
PASIVO		
Por moneda:		
En moneda nacional	4.263.722	1.313.630
En moneda extranjera	3.054.525	3.934.073
	7.318.247	5.247.703
Por naturaleza:		
A la vista-		
Cuentas mutuas	12.877	-
Otras cuentas	175.454	152.187
	188.331	152.187
A plazo o con preaviso-		
Banco de España:		
Dispuesto en cuenta de crédito	1.830	-
Cesión temporal de otros activos financieros	104.915	-
Cuentas a plazo	4.981.961	3.848.818
Cesión temporal de otros activos (Nota 4)	1.995.049	1.088.989
Acreedores por valores	46.161	157.709
	7.129.916	5.095.516
	7.318.247	5.247.703

Al 31 de diciembre de 1999 y 1998, el límite de financiación con garantía de títulos asignado al Banco por el Banco de España ascendía a 322.480 y 282.401 millones de pesetas, respectivamente, de los que a dichas fechas no tenía dispuesto importe alguno (Nota 9).



G 0798304

**CLASE 2ª.
2. MOETA**


A continuación se indica el desglose por plazos de vencimiento, así como los tipos de interés promedio de cada ejercicio de los epígrafes "Otros créditos" (del Activo) y "A plazo o con preaviso" (del Pasivo) de estos capítulos de los balances de situación adjuntos:

Otros créditos (Activo)-

CONCEPTOS	Millones de Pesetas				Tipo de interés medio del ejercicio
	Hasta 3 meses	Entre 3 meses y 1 año	Entre 1 año y 5 años	Más de 5 años	
Saldos al 31 de diciembre de 1999-					
Depósitos en entidades de crédito y financieras	2.618.289	716.103	56.688	12.226	2,7%
Adquisición temporal de activos	1.143.978	8.514	-	-	2,8%
Activos dudosos	718	-	-	-	0,4%
	3.762.985	724.617	56.688	12.226	
Saldos al 31 de diciembre de 1998-					
Depósitos en entidades de crédito y financieras	2.699.798	562.585	22.369	851	4,2%
Adquisición temporal de activos	1.397.303	89.017	-	-	3,8%
Activos dudosos	770	-	-	-	0,8%
	4.097.871	651.602	22.369	851	

A plazo o con preaviso (Pasivo)-

CONCEPTOS	Millones de Pesetas				Tipo de interés medio del ejercicio
	Hasta 3 meses	Entre 3 meses y 1 año	Entre 1 año y 5 años	Más de 5 años	
Saldos al 31 de diciembre de 1999-					
Banco de España	106.745	-	-	-	
Cuentas a plazo	4.039.868	464.293	434.666	43.134	3,6%
Cesión temporal de activos	1.948.548	46.501	-	-	2,8%
Acreedores por valores	-	-	21.519	24.642	0,1%
	6.095.161	510.794	456.185	67.776	
Saldos al 31 de diciembre de 1998-					
Cuentas a plazo	2.561.220	925.961	299.413	62.224	4,6%
Cesión temporal de activos	1.017.078	64.210	7.701	-	4,3%
Otras cuentas	-	-	37.989	119.720	0,1%
	3.578.298	990.171	345.103	181.944	



G 0798305

**CLASE 2ª.
2. MOETA**


(6) CREDITOS SOBRE CLIENTES

La composición de este capítulo de los balances de situación adjuntos, atendiendo a la moneda de contratación y al sector que lo origina, es la siguiente:

CONCEPTOS	Millones de Pesetas	
	1999	1998
Por moneda:		
En moneda nacional	5.479.043	4.820.051
En moneda extranjera	861.594	1.041.794
	6.340.637	5.861.845
Por sectores:		
Administraciones Públicas	340.693	318.489
Otros sectores residentes	5.201.442	4.711.757
No residentes	885.518	946.158
Menos-		
Fondos de insolvencias y riesgo-país	(87.016)	(114.559)
	6.340.637	5.861.845

A continuación se indica el desglose de este capítulo de los balances de situación adjuntos, sin considerar el saldo de la cuenta "Fondos de insolvencias" del detalle anterior, atendiendo al plazo de vencimiento y a la modalidad y situación de las operaciones:

CONCEPTOS	Millones de Pesetas	
	1999	1998
Por plazo de vencimiento:		
Hasta 3 meses	2.232.164	2.624.155
Entre 3 meses y 1 año	1.549.392	1.198.057
Entre 1 año y 5 años	1.589.836	1.350.907
Más de 5 años	1.056.261	803.285
	6.427.653	5.976.404
Por modalidad y situación del crédito:		
Cartera comercial	567.049	532.482
Deudores con garantía real	1.619.768	1.291.064
Otros deudores a plazo	3.778.192	3.663.250
Arrendamientos financieros	225.659	196.024
Deudores a la vista y varios	183.955	228.638
Activos dudosos	53.030	64.946
	6.427.653	5.976.404



G 0798306

**CLASE 2ª.
2. MOETA**

Al 31 de diciembre de 1999 y 1998, no existen créditos concedidos a clientes con duración indeterminada.

Los bienes cedidos en régimen de arrendamiento financiero se reflejan en la cuenta "Arrendamientos financieros" del detalle anterior por el principal de las cuotas pendientes de vencimiento, más el valor residual sobre el que se efectúe la opción de compra, sin incluir las cargas financieras ni el Impuesto sobre el Valor Añadido.

Al 31 de diciembre de 1999 y 1998, el importe pendiente de vencimiento de los préstamos a empleados y clientes para la adquisición de acciones del Banco asciende a 4.069 y 3.087 millones de pesetas, respectivamente.

El importe de los anticipos y créditos concedidos al 31 de diciembre de 1999 al conjunto de los miembros del Consejo de Administración asciende a 206 millones de pesetas (163 millones de pesetas al 31 de diciembre de 1998) y devengan un tipo de interés anual comprendido entre el 3,3% y el 4,5%. Los importes reembolsados durante los ejercicios 1999 y 1998 ascienden a 124 y 243 millones de pesetas, respectivamente. Adicionalmente, al 31 de diciembre de 1999 existen avales prestados por su cuenta que ascienden a 26 millones de pesetas (37 millones de pesetas al 31 de diciembre de 1998).

El movimiento que se ha producido durante los ejercicios 1999 y 1998 en el saldo conjunto de las cuentas "Fondos de insolvencias" del detalle anterior y de los asignados a entidades de crédito (Nota 5) y valores de renta fija (Nota 7), se muestra a continuación:

CONCEPTOS	Millones de Pesetas	
	1999	1998
Saldo al inicio del ejercicio	120.828	123.566
Dotación neta del ejercicio-		
Provisión para créditos en mora	36.427	29.306
Provisión para riesgo-país	996	17.685
Fondos disponibles	(20.545)	(11.654)
	16.878	35.337
Cancelaciones por traspasos a créditos en suspenso y venta de activos	(19.824)	(33.020)
Traspaso a fondos para cobertura de activos adjudicados por regularización de créditos (Nota 11)	(814)	(1.962)
Efecto Circular 5/97 y 7/98	(209)	(503)
Traspaso a otras provisiones (Nota 16)	(26.082)	(613)
Diferencias de cambio y otros	(192)	(1.977)
Saldo al cierre del ejercicio	90.585	120.828

Los activos en suspenso recuperados en los ejercicios 1999 y 1998 ascienden a 8.767 y 9.630 millones de pesetas, respectivamente, y se presentan deduciendo el saldo del capítulo "Amortización y provisiones para insolvencias" de las cuentas de pérdidas y ganancias adjuntas, capítulo que recoge, por otra parte, las amortizaciones de créditos considerados directamente como fallidos (8.640 y 2.604 millones de pesetas en cada ejercicio).



G 0798307


**CLASE 2ª.
2. MOETA**

El detalle al 31 de diciembre de 1999 y 1998 de los saldos mantenidos por el Banco con entidades públicas y privadas de países en dificultades de distinto grado (riesgo-país), así como de las provisiones constituidas para su cobertura, incluidas en los fondos de insolvencias, se muestra a continuación:

CONCEPTOS	Millones de Pesetas	
	1999	1998
Riesgo país	20.666	91.535
Provisión constituida	3.465	14.941
Porcentaje de cobertura	17%	16%

El importe de riesgo-país al 31 de diciembre de 1999 no incluye los activos para los que se han contratado operaciones de seguro con terceros que incorporan cobertura de los riesgos de confiscación, expropiación, nacionalización, no transferencia, inconvertibilidad y, en su caso, guerra y violencia política. La suma asegurada al 31 de diciembre de 1999 asciende a 379 millones de dólares (62.772 millones de pesetas, aproximadamente).

Adicionalmente, de acuerdo con la normativa en vigor de Banco de España, la provisión para insolvencias por riesgos de firma figura registrada en el epígrafe "Provisiones para riesgos y cargas - Otras provisiones" (Notas 2.c y 16) del pasivo de los balances de situación adjuntos por importe de 27.761 y 1.769 millones de pesetas al 31 de diciembre de 1999 y 1998, respectivamente. El incremento del año 1999 viene motivado, básicamente, por la garantía otorgada por el Banco por determinadas operaciones fuera de balance relacionadas con la participación en Corp Banca, S.A. (véase Nota 10).



G 0798308

**CLASE 2ª.
2. MOETA****(7) OBLIGACIONES Y OTROS VALORES DE RENTA FIJA**

La composición por moneda, sector que lo origina, admisión o no a cotización y naturaleza del saldo de este capítulo de los balances de situación adjuntos, es la siguiente:

CONCEPTOS	Millones de Pesetas	
	1999	1998
Por moneda:		
En moneda nacional	1.879.762	49.435
En moneda extranjera	854.393	1.535.117
	2.734.155	1.584.552
Por naturaleza:		
De inversión ordinaria-		
Administraciones Públicas residentes	13.758	11.353
Instituto de Crédito Oficial	1.180	2.284
Otras entidades de crédito residentes	794	184
Otros sectores residentes	16.946	9.914
Administraciones Públicas no residentes	1.786.269	992.348
Entidades de crédito no residentes	557.444	283.601
Otros sectores no residentes	200.628	161.056
Menos-		
Fondo de fluctuación de valores	(295)	(151)
Fondos de insolvencias y riesgo país (Nota 6)	(2.796)	(3.159)
	2.573.928	1.457.430
De negociación-		
Administraciones Públicas residentes	7.030	1.600
Instituto de Crédito Oficial	1	5
Otras entidades de crédito residentes	35	-
Otros sectores residentes	449	17
Administraciones Públicas no residentes	130.321	27.824
Entidades de crédito no residentes	15.117	97.046
Otros sectores no residentes	7.274	630
	160.227	127.122
	2.734.155	1.584.552
Por cotización:		
Cotizados	2.573.495	1.446.219
No cotizados	160.660	138.333
	2.734.155	1.584.552



G 0798309

**CLASE 2ª.
2. MOETA**

El saldo al 31 de diciembre de 1999 y 1998 de la cuenta "Administraciones Públicas no residentes" del detalle anterior corresponde básicamente a valores emitidos por el sector público de países de la O.C.D.E.

Una parte de los títulos en cartera al 31 de diciembre de 1999 y 1998 había sido cedida temporalmente, básicamente a acreedores del sector privado, y figura contabilizada en el epígrafe "Débitos a clientes - Otros débitos" de los balances de situación adjuntos (Nota 14).



Del total de la cartera de valores de renta fija del Banco al 31 de diciembre de 1999, 1.201.570 millones de pesetas tienen su vencimiento durante el año 2000.

El movimiento que se ha producido en el saldo de este capítulo de los balances de situación adjuntos durante los ejercicios 1999 y 1998, sin considerar los fondos de fluctuación de valores e insolvencias, se muestra a continuación:

CONCEPTOS	Millones de Pesetas	
	1999	1998
Saldo al inicio del ejercicio	1.587.862	917.284
Compras	5.823.720	3.709.154
Ventas, amortizaciones y otros	(4.674.336)	(3.038.576)
Saldo al cierre del ejercicio	2.737.246	1.587.862

Por otra parte, el movimiento que se ha producido en el saldo de la cuenta "Fondo de fluctuación de valores" durante los ejercicios 1999 y 1998 se indica a continuación:

CONCEPTOS	Millones de Pesetas	
	1999	1998
Saldo al inicio del ejercicio	151	804
Dotación neta del ejercicio-		
- Provisión registrada contra resultados (Nota 2.d)	127	12
- Fondos disponibles	(8)	(636)
	119	(624)
Provisión registrada contra cuentas de periodificación del activo (Nota 2.d)	-	-
Utilización en ventas, saneamientos y otros	25	(29)
Saldo al cierre del ejercicio	295	151



G 0798310

**CLASE 2ª.
2. MOETA**

(8) ACCIONES Y OTROS TITULOS DE RENTA VARIABLE

Este capítulo de los balances de situación adjuntos recoge las acciones de sociedades en las que se posee, generalmente, una participación inferior al 20% (3% si cotizan en Bolsa) a nivel Grupo Financiero Consolidado, así como las participaciones en fondos de inversión mobiliaria. El desglose del saldo de este capítulo, en función de la moneda de contratación y de su admisión o no a cotización, se indica a continuación:


CONCEPTOS	Millones de Pesetas	
	1999	1998
Por moneda:		
En moneda nacional	51.801	22.886
En moneda extranjera	38.932	29.517
	90.733	52.403
Por cotización:		
Cotizados de negociación	41.161	19.838
Cotizados de inversión ordinaria	20.717	8.540
No cotizados	31.545	26.941
Menos-		
Fondo de fluctuación de valores	(2.690)	(2.916)
	90.733	52.403

A continuación se indica el movimiento que se ha producido en el saldo de este capítulo de los balances de situación adjuntos durante los ejercicios 1999 y 1998, sin considerar el fondo de fluctuación de valores:

CONCEPTOS	Millones de Pesetas	
	1999	1998
Saldo al inicio del ejercicio	55.319	38.880
Compras	81.268	51.507
Ventas / Desinversiones	(47.973)	(35.611)
Canjes, traspasos y otros	4.809	543
Saldo al cierre del ejercicio	93.423	55.319

Durante 1998, el Banco suscribió diversas ampliaciones de capital realizadas por Tele Brasil Sul Participações, S.A. desembolsando a tal efecto un importe total de 149 millones de dólares, equivalente a un 6,99% de su capital social. El Banco posee una opción de venta de esta participación a Telefónica Internacional, S.A., principal accionista de esta sociedad que garantiza la recuperación íntegra de la inversión realizada.

Durante 1999, el Banco ha adquirido una participación en Banco di Napoli S.p.A., por un importe de 4.400 millones de pesetas, equivalente al 1,05% de su capital social.



G 0798311

**CLASE 2ª.
2. MOETA**

Por otro lado, durante 1999 se ha vendido una parte de la participación mantenida por el Banco en Indra Sistemas (equivalente a un 0,67% de su capital social), originándose un beneficio de 702 millones de pesetas, que figura registrado en el epígrafe "Resultados en operaciones financieras" de la correspondiente cuenta de pérdidas y ganancias.

En el Anexo IV se indican las adquisiciones del Banco, directas o indirectas, de participaciones en empresas y los porcentajes adquiridos, netos de posteriores ventas, y fechas de notificación a las mismas, en cumplimiento de lo dispuesto en el artículo 86 de la Ley de Sociedades Anónimas y en el artículo 53 de la Ley 24/1988 del Mercado de Valores.


Al 31 de diciembre de 1999 y 1998, el valor de cotización en Bolsa de las acciones y otros títulos de renta variable incluidos en este capítulo excedía de su correspondiente valor en libros en 16.077 y 12.343 millones de pesetas, respectivamente.

Por otra parte, el movimiento que se ha producido en el saldo de la cuenta "Fondo de fluctuación de valores" durante los ejercicios 1999 y 1998 se indica a continuación:

CONCEPTOS	Millones de Pesetas	
	1999	1998
Saldo al inicio del ejercicio	2.916	2.532
Dotación neta del ejercicio-		
- Provisión registrada	550	830
- Fondos disponibles	(850)	(115)
	(300)	715
Utilización en ventas, saneamientos, traspasos y otros	74	(331)
Saldo al cierre del ejercicio	2.690	2.916

(9) PARTICIPACIONES

Este capítulo de los balances de situación adjuntos recoge las participaciones en el capital de otras sociedades que, sin constituir una unidad de decisión, mantienen con el Banco una vinculación duradera, de acuerdo con el apartado 2 del artículo 185 de la Ley de Sociedades Anónimas y con la Circular 4/1991 de Banco de España, es decir, que no están sometidas a la dirección única del Banco o que tienen una actividad no directamente relacionada con la de éste y en las que, por regla general, se posee una participación de entre el 20% (3% si cotizan en Bolsa) y el 50% a nivel Grupo Financiero Consolidado (en adelante empresas asociadas). La cuenta "Otras participaciones en empresas asociadas" del siguiente detalle, recoge la cartera de negociación en participadas adquiridas sin vocación de permanencia en el Grupo (Nota 2.e).



G 0798312

**CLASE 2ª.
2. MOETA**

El detalle de este capítulo de los balances de situación adjuntos, atendiendo a la moneda de contratación y a su admisión o no a cotización, es el siguiente:

CONCEPTOS	Millones de Pesetas	
	1999	1998
Por moneda:		
En moneda nacional	563.571	195.523
En moneda extranjera	19.193	101.131
	582.764	296.654
Por cotización:		
Cotizados	529.150	288.816
No cotizados	69.258	9.056
Menos-		
Fondo de fluctuación de valores	(15.644)	(1.218)
	582.764	296.654
Por la naturaleza de la inversión:		
Participaciones permanentes	508.918	266.812
Otras participaciones en empresas asociadas	73.846	29.842
	582.764	296.654



Estos saldos incluyen 143.976 y 88.986 millones de pesetas, sin considerar el fondo de fluctuación de valores, al 31 de diciembre de 1999 y 1998, respectivamente, correspondientes a inversiones mantenidas en entidades de crédito. El saldo al 31 de diciembre de 1998 correspondía básicamente, a la inversión en Banca Nazionale del Lavoro, S.p.A., mientras que, adicionalmente, en 1999 se ha incorporado la participación de Crédit Lyonnais, S.A., tal y como se menciona más adelante.

En el Anexo II se indican las empresas asociadas, incluyéndose los porcentajes de participación, directa o indirecta, y otra información relevante.

Al 31 de diciembre de 1999 y 1998, el importe nominal de los activos, fundamentalmente valores de renta variable, afectos a obligaciones, propias y de terceros, ascendía a 369.901 y 164.317 millones de pesetas, respectivamente y corresponde, básicamente, a la afectación de determinados valores de sociedades participadas en garantía de líneas de financiación con Banco de España (Nota 5).

El movimiento que se ha producido en el saldo de este capítulo de los balances de situación adjuntos, sin considerar el fondo de fluctuación de valores, se indica a continuación:

CONCEPTOS	Millones de Pesetas	
	1999	1998
Saldo al inicio del ejercicio	297.872	161.133
Compras / Ampliaciones de capital	404.642	184.966
Ventas / Desinversiones	(104.024)	(55.466)
Canjes, traspasos y otros	(82)	7.239
Saldo al cierre del ejercicio	598.408	297.872



G 0798313

**CLASE 2ª.
2. MOETA**

Las operaciones más significativas efectuadas en los ejercicios 1999 y 1998 se resumen a continuación:

Inversiones-



- ♦ Adquisición, en diciembre de 1998, de un 10% del capital social de Banca Nazionale del Lavoro S.p.A. mediante un desembolso de 1.036 millardos de liras (88.800 millones de pesetas), entrando a formar parte del núcleo estable de accionistas que asume la gestión de la entidad (del que también forma parte Istituto Nazionale delle Assicurazioni, S.p.A.). Banca Nazionale del Lavoro, S.p.A. es la matriz de un grupo financiero con unos activos totales cercanos a los 180 billones de liras.

Al 31 de diciembre de 1999, el Banco posee acciones de Istituto Nazionale delle Assicurazioni, S.p.A., equivalentes al 0,71% de su capital social, valoradas en 12.000 millones de pesetas.

- ♦ Durante 1998, se realizaron inversiones en el capital social de Repsol, S.A. por un importe total de 51.483 millones de pesetas, equivalentes a un 2,13% de su capital social.
- ♦ Adquisición, en mayo de 1999 de un 5,19% de participación en Autopista Concesionaria Española, S.A. (ACESA), por un importe de 26.019 millones de pesetas.
- ♦ Asimismo, en mayo de 1999, tras ser seleccionado por el Gobierno francés para estar presente en el núcleo accionarial estable de Crédit Lyonnais, S.A., el Banco adquirió el 3,75% del capital social de esta entidad, cuarto banco francés con unos activos totales de, aproximadamente, 208 millones de euros. Esta adquisición supuso un desembolso de 54.989 millones de pesetas.
- ♦ En julio de 1999, el Banco suscribió 75.233 millones de pesetas de la ampliación de capital realizada por Repsol, S.A., y efectuó, a lo largo del año, otras adquisiciones por importe de 2.007 millones de pesetas, manteniéndose, básicamente, la participación en esta sociedad, que al 31 de diciembre de 1999 se sitúa en el 9,11%.
- ♦ En noviembre de 1999, se efectuó una adquisición a una sociedad del Grupo de acciones de Carrefour, S.A. por un importe de 17.771 millones de pesetas, equivalentes al 0,2% de su capital social.
- ♦ En diciembre de 1999, se formalizó la inversión del núcleo estable de accionistas en Iberia, S.A., entre los que se incluye el Banco, con una participación equivalente al 7,3% de su capital social que ha supuesto un desembolso de 32.220 millones de pesetas.
- ♦ Durante el ejercicio 1999, se ha adquirido el 30,15% del capital social de Profuturo GNP, S.A. de C.V. por un importe de 157 millones de dólares.

Desinversiones-

- ♦ Venta en 1998 de la participación mantenida en Telefónica de España, S.A. (equivalente a un 0,49% de su capital social), originándose beneficios por un importe de 12.933 millones de pesetas.
- ♦ Venta, en junio de 1998, de un 2,95% de participaciones en el capital social de Indra Sistemas, generándose plusvalías por un importe de 7.190 millones de pesetas.
- ♦ Venta, en septiembre de 1998, de un 1,56% de participación en el capital de Promodés, S.A., obteniéndose beneficios por un importe de 18.997 millones de pesetas. En marzo de 1999, se enajenó un



G 0798314

**CLASE 2ª.
2. MOETA**

1,23% adicional, ocasionando plusvalías por importe de 16.334 millones de pesetas. Por último, en diciembre, una vez que fue llevada a término la fusión de Promodés, S.A. con Carrefour, S.A., mediante la absorción de aquella por parte de esta última sociedad, el Banco realizó la venta de la práctica totalidad de su participación en el capital de Carrefour, S.A., que generó plusvalías por importe de 46.230 millones de pesetas. Tras esta enajenación, la participación del Banco se limita a 7.062 títulos y se incluye en el epígrafe "Acciones y otros títulos de renta variable" del balance de situación al 31 de diciembre de 1999 adjunto.

- ♦ Desinversión, en noviembre de 1999, en Profuturo GNP, S.A. de C.V., por importe de 3.832 millones de pesetas, como consecuencia de la reducción de capital efectuada por dicha sociedad que ha dado lugar a un reembolso de 1.577 millones de pesetas.

En el Anexo IV se indican las notificaciones efectuadas por el Banco en cumplimiento del artículo 86 de la Ley de Sociedades Anónimas y el artículo 53 de la Ley 24/1988 del Mercado de Valores.

Al 31 de diciembre de 1999 y 1998, el valor de cotización en Bolsa de las acciones y otros títulos de renta variable incluidos en este capítulo de los balances de situación adjuntos excede de su correspondiente valor en libros en 265.571 y 139.499 millones de pesetas.


Por otra parte, el movimiento que se ha producido en el saldo de la cuenta "Fondo de fluctuación de valores" durante los ejercicios 1999 y 1998 se indica a continuación:

CONCEPTOS	Millones de Pesetas	
	1999	1998
Saldo al inicio del ejercicio	1.218	3.120
Dotación neta del ejercicio-		
- Provisión registrada	14.890	-
- Fondos disponibles	(35)	(1.498)
	14.855	(1.498)
Utilizaciones en ventas, saneamientos, traspasos y otros	(429)	(404)
Saldo al cierre del ejercicio	15.644	1.218

(10) PARTICIPACIONES EN EMPRESAS DEL GRUPO

Este capítulo de los balances de situación adjuntos recoge el valor contable de las acciones de sociedades cuya actividad está directamente relacionada con la del Banco y están sometidas a la dirección única de éste (Grupo Consolidable), así como el valor contable de las acciones de sociedades participadas mayoritariamente que no son objeto de consolidación por tener una actividad no directamente relacionada con la del Banco o por no estar sometidas a la dirección única de éste (Grupo no Consolidable). En los Anexos I y III se indican los porcentajes de participación, directa e indirecta, y otra información relevante de dichas sociedades.

Al 31 de diciembre de 1999 no existen ampliaciones de capital en curso en ninguna empresa del Grupo.




G 0798315

**CLASE 2ª.
2. MOETA**

El detalle de este capítulo de los balances de situación adjuntos, atendiendo a la moneda de contratación, a su admisión o no a cotización y por sociedades significativas, es el siguiente:

CONCEPTOS	Millones de Pesetas	
	1999	1998
Por moneda:		
En moneda nacional	447.559	213.936
En moneda extranjera	430.812	326.901
	878.371	540.837
Por cotización:		
Cotizados	175.258	158.476
No cotizados	859.938	481.318
Menos- Fondo de fluctuación de valores	(156.825)	(98.957)
	878.371	540.837
Por sociedades:		
Banca Catalana, S.A.	63.840	63.527
Corporación General Financiera, S.A.	90.057	90.057
Banco Provincial, S.A.	67.229	60.453
BBV International Investment Corporation	19.174	10.202
Canal International Holding, S.A.	23.733	23.378
Holding Continental, S.A.	20.906	19.302
Euroseguros, S.A.	20.852	11.277
Cartera de Inversiones, S.A., Cía. De	10.073	10.073
Banco del Comercio, S.A.	8.457	8.457
Banco BHIF, S.A.	32.742	30.726
BBV Puerto Rico, S.A.	41.099	32.620
Banco Bilbao Vizcaya Brasil, S.A.	117.530	122.049
BBV América, S.L.	187.393	-
BBV Ireland PLC	10.047	-
Consolidar A.F.J.P., S.A.	32.638	-
Corp Group Pensiones Chile, S.A.	11.516	-
Corp Group Pensions Ltd	41.660	-
Otras	79.425	58.716
	878.371	540.837

A continuación se indica el movimiento que se ha producido en el saldo de este capítulo de los balances de situación adjuntos durante los ejercicios 1999 y 1998, sin considerar el fondo de fluctuación de valores:




G 0798316

**CLASE 2ª.
2. MOETA**


CONCEPTOS	Millones de Pesetas	
	1999	1998
Saldo al inicio del ejercicio	639.794	548.044
Compras / Ampliaciones de capital	363.311	374.438
Ventas / Desinversiones	(25.912)	(249.238)
Canjes, traspasos y otros	58.003	(33.450)
Saldo al cierre del ejercicio	1.035.196	639.794

Las operaciones más significativas efectuadas en los ejercicios 1999 y 1998 se resumen a continuación:

- ◆ En 1998 y 1999, Holding Continental, S.A. ha realizado diversas ampliaciones de capital, habiendo desembolsado el Banco un importe de 23 y 11 millones de dólares, aproximada y respectivamente. Esta sociedad (en la que el Banco participa en un 50% de su capital social) recoge en su balance la participación del Grupo BBV en el Banco Continental.
- ◆ En julio de 1998, se realizó una Oferta Pública de Adquisición de acciones de BBV Banco Ganadero, S.A., a través de la cual el Banco se adjudicó un 15% adicional de acciones ordinarias de dicha sociedad mediante su canje por 3.440.777 acciones de Banco Bilbao Vizcaya, S.A. emitidas al efecto, por un importe total de 26.952 millones de pesetas. (Notas 18 y 19). Asimismo, en 1998 se realizaron diversas compras adicionales, equivalentes al 0,132 % del capital social de esta entidad, invirtiendo para ello 3 millones de dólares, alcanzando una participación total del 48%, aproximadamente, que fue vendida, en noviembre de 1998, a precio de mercado a Iona Promotions, B.V. (sociedad participada en un 100% por el Banco, actualmente Bilbao Vizcaya América, B.V.) con el objeto de reestructurar la tenencia de las participaciones que posee el Banco en distintas entidades financieras de Latinoamérica, no habiéndose generado resultado contable alguno, tras la aplicación del fondo de fluctuación de valores constituido.
- ◆ En ejercicios anteriores, se adquirió el 100% de la sociedad Inversora Otari, S.A., a través de la cual se participaba con un 30,04% en el Banco Francés del Río de la Plata, S.A. (actualmente, BBV Banco Francés, S.A.). En enero de 1998, el Banco adquirió el 28,04% de Banco de Crédito Argentino, S.A., con un desembolso de 161 millones de dólares, realizándose durante marzo de 1998, la fusión de ambas entidades argentinas mediante la absorción del Banco de Crédito Argentino, S.A. por BBV Banco Francés, S.A. Adicionalmente, en 1998 se realizaron otras compras directas en el mercado con un desembolso total de 91 millones de dólares. En octubre de 1998, las participaciones totales del Banco en BBV Banco Francés, S.A. (35,954%) e Inversora Otari (100%) fueron vendidas a precios de mercado a Iona Promotions, B.V. (actualmente, Bilbao Vizcaya América, B.V.), generándose unas pérdidas, tras la aplicación de los correspondientes fondos de fluctuación de valores constituidos, por un importe total de 7.826 millones de pesetas, que figura registrado en el epígrafe "Quebrantos Extraordinarios" de la cuenta de pérdidas y ganancias del ejercicio 1998 adjunta (Nota 25).
- ◆ En 1998, el Banco suscribió las ampliaciones de capital realizadas por BBV International Investment Corporation por un importe de 34 millones de dólares. Esta sociedad (en la que el Banco ostenta el 100% del capital social), recoge la mayor parte de la participación del Grupo BBV en el Grupo Financiero BBV-Probursa. Por otro lado, durante los ejercicios 1998 y 1999, el Banco realizó inversiones directas en el Grupo Financiero BBV-Probursa, vía ampliaciones de capital y compras por importes de 4 y 3



**CLASE 2ª.
2. MOETA**




G 0798317

millones de dólares, respectivamente, que han elevado la participación directa al 3,92% al 31 de diciembre de 1999 (3,37% al 31 de diciembre de 1998).

- ♦ Durante 1998, el Banco realizó compras y suscripciones de ampliaciones de capital de BBV Banco Provincial, S.A. que elevaron la participación en el capital social de esta entidad hasta el 51,4% al 31 de diciembre de 1998. La inversión directa del Banco se ha reducido durante el ejercicio 1999, siendo del 50,1% al 31 de diciembre de 1999. A esta fecha, la inversión directa total del Banco en el Grupo Provincial asciende a 429 millones de dólares, aproximadamente (506 millones de dólares al 31 de diciembre de 1998).
- ♦ Durante 1998, BBV Puerto Rico, S.A. realizó diversas ampliaciones de capital con objeto de financiar la absorción de Ponce Bank y la adquisición de los activos y pasivos de Chase Manhattan Bank en Puerto Rico. El desembolso total efectuado por el Banco ascendió a 250 millones de dólares, elevando su participación al 99,98%.
- ♦ En agosto de 1998, el Banco adquirió el control de Banco Excel Económico, S.A. (actualmente, Banco Bilbao Vizcaya Brasil, S.A.) y consiguió la práctica totalidad de su capital con la suscripción íntegra de una ampliación de capital efectuada por el Banco por importe de 853 millones de dólares. Adicionalmente, dentro del plan de capitalización acordado con las autoridades brasileñas, el Banco tiene constituido un depósito en Banco Bilbao Vizcaya Brasil, S.A. por importe de 700 millones de dólares, que será convertido en capital en ejercicios futuros.
- ♦ En septiembre de 1998, el Banco adquirió el 44% de participación en el capital social de Banco BHIF, S.A. asumiendo la gestión del grupo encabezado por dicha entidad financiera chilena. El desembolso realizado en la adquisición ascendió a 217 millones de dólares. Durante el ejercicio 1999 se han realizado diversas operaciones de compra y venta de participaciones, de importes poco significativos, que han elevado la participación directa al 44,6% al 31 de diciembre de 1999. Por otra parte, en octubre de 1999, el Banco ha adquirido el 100% de la sociedad Aragón Holdings LTD, mediante entrega de 3.424.083 acciones de Banco Bilbao Vizcaya, S.A. Dicha sociedad posee una participación del 8,6% en el capital social de Banco BHIF.
- ♦ Durante el ejercicio 1998, el Banco suscribió las ampliaciones de capital realizadas por Corporación General Financiera, S.A. y Ciérvana, S.A. (sociedades participadas por el Banco en un 100%) por importe de 30.000 y 7.000 millones de pesetas, respectivamente.
- ♦ En febrero de 1998, el Banco vendió la participación que mantenía en Banque de Gestion Financiere, S.A. (Gesbanque) generándose unas pérdidas, tras la aplicación de los correspondientes fondos de fluctuación de valores constituidos, por un importe de 1.100 millones de pesetas que figura registrado en el epígrafe "Quebrantos Extraordinarios" de la cuenta de pérdidas y ganancias del ejercicio 1998 adjunta (Nota 25).
- ♦ Durante el ejercicio 1999, el Banco ha suscrito las ampliaciones de capital realizadas por BBV América, S.L. (sociedad participada por el Banco en un 99,99%) realizando, a tal efecto, un desembolso de 23 millones de euros, una aportación de préstamos por un importe total de 1.242 millones de dólares y la aportación de la totalidad de la inversión que mantenía en Iona Promotions, B.V. (actualmente, Bilbao Vizcaya América, B.V.). Por otro lado, durante 1999, el Banco ha vendido las participaciones que por el 100% del capital social mantenía en dos sociedades del Grupo, titulares de acciones de BBV Banco Ganadero, S.A., a BBV América, S.L., generándose unas pérdidas por un importe total de 3.716 millones



**CLASE 2ª.
2. MOETA**



G 0798318


de pesetas, que figuran registradas en el epígrafe "Quebrantos Extraordinarios" de la cuenta de pérdidas y ganancias del ejercicio 1999 adjunta (Nota 25).

- ◆ En Julio de 1999, se ha adquirido el 100% de los títulos representativos del capital de las sociedades Corp Group Pensions Ltd., y Brookline Investment Ltd., accionistas, a través de otras sociedades, de la compañía chilena Administradora de Fondos de Pensiones Provida, S.A., con un porcentaje de participación conjunto del 41,17%. Estas adquisiciones se han realizado, básicamente, mediante un canje con 19.780.108 acciones de Banco Bilbao Vizcaya, S.A., emitidas al efecto, por un importe total de 45.813 millones de pesetas (Nota 18).

En octubre de 1999, la Sociedad Corp Group Pensiones Chile, S.A., participada al 100%, a través de otras sociedades, por Corp Group Pensions Ltd. (88%) y Brookline Investment Ltd. (12%), ha realizado una ampliación de capital que, tras la renuncia al derecho de suscripción preferente por los accionistas, ha sido parcialmente suscrita por el Banco en el número de acciones equivalente a una participación del 31,6% en el capital de la sociedad, habiendo supuesto un desembolso de 71,5 millones de dólares. La ampliación de capital descrita ha tenido por objeto permitir que Corp Group Pensiones Chile, S.A. acuda, a su vez, a la ampliación de capital llevada a cabo por Administradora de Fondos de Pensiones Provida, S.A., por un total de 34.299 millones de pesos chilenos, que ha sido suscrita por Corp Group Pensiones Chile, S.A., en un 81,66%, lo que ha elevado la participación indirecta del Banco hasta el 50,04%. Por otra parte, durante el ejercicio 1999, el Banco ha adquirido una participación directa equivalente al 0,6% del capital social de Administradora de Fondos de Pensiones Provida, S.A. que ha supuesto un desembolso de 456 millones de pesetas.

- ◆ En julio de 1999, se ha adquirido el 36,18% de las acciones de Consolidar Administradora de Fondos de Jubilación y Pensiones, S.A., el 33,33% de Consolidar Compañía de Seguros de Vida, S.A. y el 33,33% de Consolidar Seguros de Retiro, S.A. Estas adquisiciones se han realizado mediante su canje por 13.645.519 acciones de Banco Bilbao Vizcaya, S.A., emitidas al efecto, por un importe total de 31.604 millones de pesetas (Nota 18).
- ◆ En noviembre de 1999, el Banco ha vendido a BBV Banco Francés, S.A. la participación que, por el 100% del capital social, tenía en Corp Banca, S.A., Instacob, S.A. y Atuel Fideicomisos, S.A., generándose una pérdida de 2.923 millones de pesetas, que figura registrada en el epígrafe "Quebrantos Extraordinarios" de la cuenta de pérdidas y ganancias del ejercicio 1999 adjunta (Nota 25).
- ◆ En diciembre de 1999 el Banco ha suscrito la ampliación de capital realizada por Euroseguros, S.A. en un 95,75%, que ha supuesto un desembolso de 9.575 millones de pesetas.

En los ejercicios 1990, 1994 y 1995 fueron incoadas a Euroseguros, S.A., y Senorte Vida y Pensiones, S.A., actas tributarias por los ejercicios 1986 a 1990 por unos importes totales de 14.653 millones de pesetas de principal y 6.501 millones de pesetas de intereses de demora, incorporándose además sanciones, una vez corregidas tras la reforma de la Ley General Tributaria, por importe de 10.991 millones de pesetas. Las Sociedades formularon las correspondientes alegaciones y recursos, habiéndose producido en los ejercicios 1997 a 1999 diversas resoluciones administrativas y pronunciamientos judiciales. La aplicación de los criterios derivados de dichos pronunciamientos judiciales, algunos de los cuales han sido recurridos tanto por el Grupo como por la Administración del Estado, dejarían reducidas las deudas tributarias a unos importes totales de 8.432 millones de pesetas de principal y 3.303 millones de pesetas de intereses, sin perjuicio de que el Banco tiene, en virtud de estos recursos, prestados avales ante la Administración Tributaria por un importe de 14.175 millones de pesetas. Se opina que estos asuntos se resolverán de forma favorable para el Grupo y, en cualquier caso, sus eventuales efectos no afectarían significativamente a las cuentas anuales.




G 0798319

**CLASE 2ª.
2. MOETA**

Por otra parte, el movimiento que se ha producido en el saldo de la cuenta "Fondo de fluctuación de valores" durante los ejercicios 1999 y 1998 se indica a continuación:

CONCEPTOS	Millones de Pesetas	
	1999	1998
Saldo al inicio del ejercicio	98.957	58.087
Dotación neta del ejercicio-		
- Provisión registrada	66.270	93.845
- Fondos disponibles	(4.563)	(297)
	61.707	93.548
Utilización en ventas, saneamientos, traspasos y otros	(3.839)	(52.678)
Saldo al cierre del ejercicio	156.825	98.957



G 0798320

**CLASE 2ª.
2. MOETA****(11) ACTIVOS MATERIALES**

El movimiento habido durante los ejercicios 1999 y 1998 en las cuentas de activos materiales ha sido el siguiente:

CONCEPTOS	Millones de Pesetas			TOTAL
	Terrenos y edificios de uso propio	Otros inmuebles	Mobiliario, instalaciones y otros	
Coste regularizado y actualizado, neto de provisiones-				
Saldo al 31 de diciembre de 1997	167.025	34.664	208.902	410.591
Adiciones	2.355	11.996	18.066	32.417
Retiros	(323)	(31.061)	(9.952)	(41.336)
Trasposos	(1.202)	2.685	(1.483)	-
Saldo al 31 de diciembre de 1998	167.855	18.284	215.533	401.672
Adiciones	2.243	7.673	20.054	29.970
Retiros	(1.000)	(15.470)	(25.836)	(42.306)
Trasposos	(671)	671	-	-
Saldo al 31 de diciembre de 1999	168.427	11.158	209.751	389.336
Amortización acumulada-				
Saldo al 31 de diciembre de 1997	32.715	3.448	106.246	142.409
Adiciones	2.880	132	16.833	19.845
Retiros	(39)	(1.033)	(8.909)	(9.981)
Trasposos	(113)	113	-	-
Saldo al 31 de diciembre de 1998	35.443	2.660	114.170	152.273
Adiciones	2.717	111	16.825	19.653
Retiros	(200)	(699)	(24.360)	(25.259)
Trasposos	(130)	130	-	-
Saldo al 31 de diciembre de 1999	37.830	2.202	106.635	146.667
Inmovilizado, neto-				
Saldo al 31 de diciembre de 1998	132.412	15.624	101.363	249.399
Saldo al 31 de diciembre de 1999	130.597	8.956	103.116	242.669

Al 31 de diciembre de 1999 y 1998, las provisiones en cobertura de las posibles pérdidas que pudieran producirse en la realización de determinados inmuebles y solares que no son utilizados por el Banco para el ejercicio de su actividad, ascienden a 3.341 y 8.294 millones de pesetas, respectivamente, y se presentan minorando el saldo de la cuenta "Coste regularizado y actualizado, neto de provisiones." Las dotaciones/recuperaciones netas efectuadas con cargo/abono a los resultados de los ejercicios 1999 y 1998 se recogen en el capítulo "Quebrantos extraordinarios" de las cuentas de pérdidas y ganancias adjuntas, por importe de 101 millones de pesetas de dotación neta en 1999 y 481 millones de pesetas de recuperación neta en 1998 (Notas 2.g y 25), que complementan los fondos de insolvencia traspasados al regularizarse los créditos mediante la adjudicación de activos en garantía (Nota 6).

Los beneficios por enajenación de activos materiales han ascendido a 5.254 y 8.438 millones de pesetas en los ejercicios 1999 y 1998, respectivamente, y se presentan en el capítulo "Beneficios extraordinarios" de las cuentas de pérdidas y ganancias adjuntas. Por otro lado, las pérdidas por enajenación de activos materiales, que ascienden a 1.661 y 1.855 millones de pesetas al 31 de diciembre de 1999 y 1998, respectivamente, se presentan en el capítulo "Quebrantos extraordinarios" de las cuentas de pérdidas y ganancias adjuntas.



G 0798321

**CLASE 2ª.
2. MOETA**

Del saldo neto de este capítulo de "Activos materiales" de los balances de situación adjuntos al 31 de diciembre de 1999 y 1998, 502 y 1.041 millones de pesetas, respectivamente, corresponden a bienes recuperados procedentes de arrendamiento financiero.



(12) OTROS ACTIVOS Y OTROS PASIVOS

El detalle del saldo del capítulo "Otros activos" de los balances de situación adjuntos es el siguiente:

CONCEPTOS	Millones de Pesetas	
	1999	1998
Hacienda Pública:		
Impuesto sobre beneficios anticipado (Notas 1.i y 2.j)	66.613	40.615
Otros conceptos (Nota 22)	16.624	37.659
Dividendos activos a cuenta (Nota 1.f y 3)	96.375	47.180
Operaciones en camino	655	906
Opciones adquiridas (Nota 2.k)	26.221	17.853
Diferencias de cambio por operaciones a plazo (Nota 2.b)	76.314	-
Partidas a regularizar por operaciones de futuro de cobertura	37.664	6.676
Cheques a cargo de entidades de crédito	45.531	56.522
Cámara de compensación	39.189	-
Fianzas dadas en efectivo	10.924	3.009
Operaciones financieras pendientes de liquidar	42.866	15.391
Otros conceptos	17.365	17.060
	476.341	242.871

Por otro lado, el detalle del saldo del capítulo "Otros pasivos" de los balances de situación adjuntos es el siguiente:

CONCEPTOS	Millones de Pesetas	
	1999	1998
Obligaciones a pagar:		
Dividendos a cuenta pendientes de pago (Nota 1.f y 3)	37.728	15.733
Otros conceptos	63.990	32.023
Opciones emitidas (Nota 2.k)	57.618	19.659
Operaciones en camino	378	295
Partidas a regularizar por operaciones de futuro de cobertura	57.633	17.045
Impuesto sobre beneficios diferido (Nota 22)	38.190	24.036
Sociedades del Grupo acreedoras por créditos fiscales (Nota 22)	29.228	29.855
Cuentas especiales	29.004	19.778
Cuentas de recaudación de Administraciones Públicas	129.789	102.589
Cámara de compensación	13.871	-
Bloqueo de beneficios	1.450	1.174
Operaciones financieras pendientes de liquidar	20.595	4.901
Otros conceptos	11.083	11.443
	490.557	278.531




G 0798322

**CLASE 2ª.
2. MOETA**

(13) CUENTAS DE PERIODIFICACION

La composición de estos capítulos del activo y del pasivo de los balances de situación adjuntos es la siguiente:

CONCEPTOS	Millones de Pesetas	
	1999	1998
Activo:		
Devengo de productos no vencidos de inversiones no tomadas a descuento	307.093	233.803
Gastos pagados no devengados	302	563
Gastos financieros diferidos (Nota 17)	4.751	2.472
Otras periodificaciones	4.719	3.798
	316.865	240.636
Pasivo:		
Productos no devengados de operaciones tomadas a descuento	9.089	7.221
Devengo de costes no vencidos de recursos no tomados a descuento	328.804	258.217
Gastos devengados no vencidos	30.175	25.841
Otras periodificaciones	5.700	4.512
	373.768	295.791



G 0798323

**CLASE 2ª.
2. MOETA**


(14) DEBITOS A CLIENTES

La composición de este capítulo de los balances de situación adjuntos, atendiendo a la moneda de contratación y sector, se indica a continuación:

CONCEPTOS	Millones de Pesetas	
	1999	1998
Por moneda:		
En moneda nacional	6.552.803	6.413.668
En moneda extranjera	1.616.067	1.732.965
	8.168.870	8.146.633
Por sectores:		
Administraciones Públicas	582.563	610.317
Otros sectores residentes-		
Cuentas corrientes	1.785.124	1.520.939
Cuentas de ahorro	1.415.357	1.184.910
Imposiciones a plazo	1.306.714	2.034.283
Cesión temporal de activos (Notas 4 y 7)	835.298	1.057.569
	5.342.493	5.797.701
No residentes	2.243.814	1.738.615
	8.168.870	8.146.633

El desglose por vencimientos de los saldos de los epígrafes "Depósitos de ahorro - A plazo" y "Otros débitos - A plazo" de los balances de situación adjuntos se indica a continuación:

CONCEPTOS	Millones de Pesetas	
	1999	1998
Depósitos de ahorro - A plazo-		
Hasta 3 meses	1.955.046	2.818.846
Entre 3 meses y 1 año	406.415	231.055
Entre 1 año y 5 años	666.726	225.203
Más de 5 años	336.125	322.438
	3.364.312	3.597.542
Otros débitos - A plazo-		
Hasta 3 meses	1.136.655	1.340.764
Entre 3 meses y 1 año	13.575	51.335
Entre 1 año y 5 años	-	4.031
	1.150.230	1.396.130



G 0798324

**CLASE 2ª.
2. MOETA**

(15) DEBITOS REPRESENTADOS POR VALORES NEGOCIABLES

El desglose del epígrafe "Bonos y obligaciones en circulación" de este capítulo de los balances de situación adjuntos, es el siguiente:

CONCEPTOS	Millones de Pesetas	
	1999	1998
En pesetas-		
Bonos no convertibles a tipo de interés variable	1.206	1.206
	1.206	1.206
En euros y otras unidades monetarias del resto de Estados participantes en la Unión Europea		
Obligaciones no convertibles a tipo de interés fijo (*)	30.000	30.000
Obligaciones no convertibles a tipo de interés variable (*)	10.000	10.000
Obligaciones a tipo de interés fijo	14.888	14.888
Bonos convertibles (Nota 18)	99.832	-
Cédulas Hipotecarias	166.386	-
	321.106	54.888
	322.312	56.094


(*) En su reunión del 18 de enero de 1999, el Consejo de Administración acordó la redenominación en euros de estas emisiones, de conformidad con lo previsto en la Ley 46/1998, de 17 de diciembre, sobre introducción al Euro, por aplicación del tipo de conversión y redondeo al céntimo más próximo.

La cuenta "Bonos no convertibles a tipo de interés variable" recoge los importes correspondientes a la emisión de bonos no convertibles y a tipo de interés variable realizada en diciembre de 1986. Los tipos de interés medios anuales de los ejercicios 1999 y 1998 han sido el 2,38% y el 3,12%. La amortización final de esta emisión se producirá en el año 2000, sin perjuicio de que el Banco pueda efectuar recompras anticipadas, procediéndose a la amortización de los nominales adquiridos.

La cuenta "Obligaciones no convertibles a tipo de interés fijo" recoge el importe correspondiente a la emisión realizada en febrero de 1997, por importe de 30.000 millones de pesetas, con un tipo de interés fijo del 6,81% y con vencimiento único en diciembre del 2007.

En julio de 1998, el Banco realizó una emisión de obligaciones simples por importe de 10.000 millones de pesetas que, excepto para el cupón pagado en julio de 1999, que ha sido del 4,70%, devengan anualmente y hasta su amortización final, en julio de 2008, un cupón variable resultante de aplicar un porcentaje del 83% sobre la media simple entre los tipos de oferta y de demanda de determinadas entidades de referencia, conforme al procedimiento de cálculo para un swap o permuta financiera al plazo de 30 años en pesetas contra el tipo de interés LIBOR peseta al plazo de 6 meses, del día en que se fije el cupón. Estas obligaciones figuran registradas en la cuenta "Obligaciones no convertibles a tipo de interés variable" del detalle anterior.

En noviembre de 1997, el Banco realizó una emisión de obligaciones simples por importe de 175 millones de marcos alemanes, que devengan un tipo de interés fijo del 5,40% durante los cinco primeros años, momento en que pueden ser amortizadas anticipadamente, y del 6,40% desde entonces hasta su vencimiento definitivo,



G 0798325

**CLASE 2ª.
2. MOETA**

el año 2007. Estas obligaciones figuran registradas en la cuenta "Obligaciones a tipo de interés fijo" del detalle anterior.

En julio de 1999, el Banco ha realizado una emisión de bonos convertibles por importe de 600 millones de euros (Nota 18), equivalentes a 99.832 millones de pesetas, cuya rentabilidad será la obtenida por los titulares en concepto de prima de conversión por la diferencia entre la cotización en el mercado de la acción de Banco Bilbao Vizcaya, S.A. y el valor de la acción estipulado a efectos de la relación de conversión (13,8544 euros por acción). El derecho de conversión es ejercitable por los titulares de los bonos en cualquier momento hasta el 30 de julio del año 2002, fecha de amortización estipulada para la emisión.


En octubre de 1999 el Banco ha realizado una emisión de cédulas hipotecarias por un importe de 1.000 millones de euros (166.386 millones de pesetas) con vencimiento el 1 de octubre del 2009, que devengan un interés fijo de 5,5%. Esta emisión cuenta con la garantía de las hipotecas inscritas a favor del Banco.

El vencimiento previsto del saldo de este epígrafe al 31 de diciembre de 1999 es el siguiente:

Año de vencimiento	Millones de Pesetas
2000	1.206
2002	99.832
2007	44.888
2008	10.000
2009	166.386
	322.312

A continuación se indica por plazos de vencimiento el detalle del epígrafe "Pagarés y otros valores" de los balances de situación adjuntos:

PLAZOS	Millones de Pesetas	
	1999	1998
Hasta 3 meses	1	73
Entre 3 meses y 1 año	1	26
Entre 1 año y 5 años	5	6
	7	105



G 0798326

**CLASE 2ª.
2. MOETA****(16) PROVISIONES PARA RIESGOS Y CARGAS**

El movimiento que se ha producido en el saldo de los epígrafes "Fondo de pensionistas" y "Otras provisiones" de este capítulo de los balances de situación adjuntos durante los ejercicios 1999 y 1998 se muestra a continuación:


CONCEPTOS	Millones de Pesetas			
	1999		1998	
	Fondo de Pensionistas	Otras Provisiones	Fondo de Pensionistas	Otras Provisiones
Saldos al inicio del ejercicio	19.258	106.084	334	87.496
Más-				
Dotación con cargo a resultados del ejercicio (Notas 2.h y 25)	10.074	22.761	12.349	26.693
Dotación con cargo a reservas (Notas 1.i, 2.h y 20)	47.947	-	33.893	-
Menos-				
Prima de seguros para la cobertura de pensiones (Nota 2.h)	(26.196)	-	(23.857)	-
Fondos disponibles (Nota 25)	-	(47.878)	-	(3.405)
Efecto Circular 5/97	-	-	-	735
Traspaso de Fondos de Insolvencias (Nota 6)	-	26.082	-	613
Traspaso a otros pasivos	-	-	-	(1.174)
Otros movimientos y utilización de fondos (Nota 2.h)	(8.030)	(73)	(3.461)	(4.874)
Saldos al cierre del ejercicio	43.053	106.976	19.258	106.084

Las dotaciones con cargo a resultados correspondientes al epígrafe "Fondo de pensionistas" figuran registradas en los capítulos "Intereses y cargas asimiladas", "Gastos generales de administración" y "Quebrantos extraordinarios" de las cuentas de pérdidas y ganancias adjuntas (Nota 25) por importe de 1.141, 7.564 y 1.369 millones de pesetas al 31 de diciembre de 1999 (327, 10.003 y 2.019 millones de pesetas, respectivamente, al 31 de diciembre de 1998).

Asimismo, las dotaciones del ejercicio 1999 correspondientes al epígrafe "Otras provisiones" figuran registradas en los capítulos "Resultados de operaciones financieras", "Quebrantos extraordinarios" y "Gastos generales de administración" de la cuenta de pérdidas y ganancias adjunta por importes de 11.148, 8.657 y 2.956 millones de pesetas, respectivamente (11.027, 10.413 y 5.253 millones de pesetas, respectivamente, en 1998). Por su parte, los fondos disponibles se registran, básicamente, en el capítulo "Beneficios Extraordinarios" de la correspondiente cuenta de pérdidas y ganancias.

Al 31 de diciembre de 1999 y 1998, la composición del saldo del epígrafe "Otras provisiones" de este capítulo de los balances de situación adjuntos es la siguiente:

CONCEPTOS	Millones de Pesetas	
	1999	1998
Fondo en cobertura de otros complementos pensionables (Nota 2.h)	10.501	5.236
Fondo para cobertura de otros compromisos con el personal (Nota 2.h)	9.871	44.407
Fondo para contingencias	24.747	26.566
Fondos para la cobertura de riesgos de firma (Notas 2.c y 6)	27.761	1.769
Provisiones por operaciones de futuro (Nota 2.k)	31.887	21.479
Otros fondos	2.209	6.627
	106.976	106.084



G 0798327

**CLASE 2ª.
2. MOETA**

La cuenta "Otros fondos" del detalle anterior corresponde a provisiones constituidas por el Banco en cobertura de contingencias de carácter específico derivadas de la actividad ordinaria del Banco.

(17) PASIVOS SUBORDINADOS

Al 31 de diciembre de 1999 y 1998, el detalle del saldo de este capítulo de los balances de situación adjuntos es el siguiente:


Fecha de la Emisión	Millones de Pesetas		Tipo de interés vigente al 31.12.99	Fecha de último vencimiento
	1999	1998		
En pesetas				
Septiembre, 1990	17.447	17.447	2,25% (a)	15.01.2001
Julio, 1991	3.000	3.000	(b)	19.07.2001
Diciembre, 1991	13.650	13.650	Mibor 6m + 0,25%	15.01.2001
En euros (*)				
Julio, 1996	14.000	14.000	9,33% (c)	22.12.2006
Julio, 1996	4.650	4.650	9,37% (c)	22.12.2016
Febrero, 1997	10.000	10.000	6,97% (c)	18.12.2007
En moneda extranjera				
Julio, 1996	2.144	5.891	3,75% (c)	12.07.2006
	64.891	68.638		

(*) Con fecha de 18 de enero de 1999, el Consejo de Administración acordó la redenominación en euros de estas emisiones, de conformidad con lo previsto en la Ley 46/1998, de 17 de diciembre, sobre introducción al Euro, por aplicación del tipo de conversión y redondeo al céntimo más próximo.

- (a) El tipo de interés de esta emisión es variable y no puede exceder del 14%.
- (b) El rendimiento de esta emisión viene determinado por el resultado de capitalizar, durante los diez años de vida de la emisión, el principal de la misma a un tipo anual del MIBOR al 17 de julio de cada año incrementado en un 0,25%.
- (c) El tipo de interés de las obligaciones emitidas en 1996 y 1997 es fijo.

Las emisiones de deuda del Banco se encuentran instrumentadas en bonos de tesorería y obligaciones y tienen el carácter de deuda subordinada que, a efectos de prelación de créditos, se sitúan detrás de todos los acreedores comunes.

La emisión de julio de 1996 en moneda extranjera, cuyo importe al 31 de diciembre de 1999 y 1998 es de 2.144 y 5.891 millones de pesetas, respectivamente, fue inicialmente de 250 millones de dólares de valor nominal, y es convertible o canjeable por acciones del Banco, que serán valoradas al precio fijo de 663,4 pesetas por acción, ajustado por el efecto de las cláusulas antidilución, en cualquier momento hasta su vencimiento. En caso de que los tenedores de los bonos no ejercieran el derecho de canje o conversión, al vencimiento o amortización anticipada recibirían una prima creciente entre el 15,548% para la primera fecha posible de amortización y el 36,646% para la fecha de vencimiento definitivo (Nota 13). En varias fechas de los ejercicios 1999 y 1998, fueron convertidos en acciones del Banco bonos con un valor nominal de 18,9 y 20,3 millones de dólares, respectivamente, emitiéndose para ello el equivalente a 3.662.044 acciones en 1999 y 3.930.379 acciones en 1998 (Nota 18). Del mismo modo, en varias fechas de los ejercicios 1999 y 1998 se




G 0798328

**CLASE 2ª.
2. MOETA**

han canjeado bonos con un valor nominal de 1,8 y 4,2 millones de dólares, entregándose a cambio 354.109 acciones del Banco en 1999 y 803.925 acciones en 1998 (Nota 18). Los resultados producidos en estos canjes se registran en la cuenta "Quebrantos extraordinarios - Otros resultados extraordinarios, neto" de las cuentas de pérdidas y ganancias adjuntas (Nota 25), y no tienen una incidencia significativa en los resultados consolidados del Grupo. De este modo, al 31 de diciembre de 1999 siguen en circulación bonos por importe de 9,5 millones de dólares de valor nominal, que son convertibles en 1.833.000 acciones del Banco, aproximadamente.

Los intereses devengados por los pasivos subordinados durante los ejercicios 1999 y 1998 han ascendido a 3.868 y 4.600 millones de pesetas, respectivamente (Nota 25).





G 0798329

**CLASE 2ª.
2. MOETA****(18) CAPITAL SUSCRITO**

Al 31 de diciembre de 1999, el capital social de Banco Bilbao Vizcaya, S.A., que asciende a 1.098.882.203,12 euros (equivalentes a 182.839 millones de pesetas, aproximadamente), está formalizado en 2.113.235.006 acciones nominativas, de 52 céntimos de euro de valor nominal cada una, totalmente suscritas y desembolsadas. Al 31 de diciembre de 1998, el capital social ascendía a 183.895 millones de pesetas y estaba representado en 2.043.276.034 acciones de 90 pesetas de valor nominal cada una. Los estatutos de Banco Bilbao Vizcaya, S.A. limitan el derecho de voto, independientemente del número de acciones que se posean, al 10%.

Las variaciones registradas en el capital social durante los ejercicios 1998 y 1999 son las siguientes:

CONCEPTOS	Millones de Pesetas
Saldo al 31 de diciembre de 1997	175.849
Julio de 1998- <ul style="list-style-type: none">- Emisión de 3.440.777 acciones nuevas, con una prima de emisión de 26.057 millones de pesetas (Nota 19) para el canje por acciones de BBV Banco Ganadero, S.A. (Nota 10).- Reducción del valor nominal de cada acción en 10 pesetas, con devolución de dicho importe a los accionistas, acordada en la Junta General Extraordinaria de Accionistas celebrada el 31 de enero de 1998.- Incremento del capital social con cargo a reservas de libre disposición (Nota 19) y simultáneo desdoblamiento de las acciones en la proporción de tres acciones nuevas, de 90 pesetas de valor nominal cada una, por cada acción antigua, acordado en la Junta General de Accionistas celebrada el 30 de junio de 1998.	895 (6.804) 13.609
Marzo a Noviembre de 1998- <ul style="list-style-type: none">- Emisiones mensuales por un total equivalente a 3.930.379 acciones nuevas para conversión de bonos, con primas de emisión de 2.456 millones de pesetas (Notas 17 y 19).	346
Saldo al 31 de diciembre de 1998	183.895
Enero de 1999- <ul style="list-style-type: none">- Redenominación en euros del capital y su ajuste al céntimo más próximo, de conformidad con la Ley 46/1998, de 17 de diciembre sobre introducción del Euro (Nota 20).	(310)
Marzo de 1999- <ul style="list-style-type: none">- Emisión de 32.871.301 acciones nuevas, con una prima de emisión de 52.594 miles de euros (8.751 millones de pesetas) (Nota 19) para atender compromisos con los empleados del Grupo, acordada en la Junta General de Accionistas de 27 de febrero de 1999.	2.954
Julio de 1999- <ul style="list-style-type: none">- Emisión de 19.780.108 acciones nuevas, con una prima de emisión de 264.658 miles de euros (44.036 millones de pesetas) (Nota 19) para el canje por acciones de Corp Group Pensions Ltd. y Brookline Investment Ltd. (Nota 10), acordada en la Junta General Extraordinaria de Accionistas de 30 de junio de 1999.- Emisión de 13.645.519 acciones nuevas, con una prima de emisión de 182.577 miles de euros (30.378 millones de pesetas) (Nota 19) para el canje por acciones de Consolidar Administradora de Fondos de Jubilación y Pensiones, S.A., Consolidar, Compañía de Seguros de Vida, S.A. y Consolidar, Seguros de Retiro, S.A. (Nota 10), acordada en la Junta General Extraordinaria de Accionistas de 30 de junio de 1999.- Reducción del valor nominal de cada acción en 2 céntimos de euro, con devolución de dicho importe a los accionistas, acordada en la Junta General de Accionistas celebrada el 27 de febrero de 1999.	1.777 1.226 (7.031)
Abril a Septiembre de 1999- <ul style="list-style-type: none">- Varias emisiones por un total equivalente a 3.662.044 acciones nuevas para conversión de bonos, con primas de emisión de 14.195 miles de euros (2.362 millones de pesetas) (Notas 17 y 19).	328
Saldo al 31 de diciembre de 1999	182.839



G 0798330

**CLASE 2ª.
2. MOETA**

En su reunión del 18 de enero de 1999, el Consejo de Administración acordó la redenominación en euros del capital del Banco y su ajuste al céntimo más próximo, de conformidad con la Ley 46/1998, de 17 de diciembre sobre introducción del Euro, de modo que se situó el nominal de cada acción en 0,54 euros y se constituyó una reserva indisponible por importe de 310 millones de pesetas (Nota 20).

En marzo de 1999, según acuerdo adoptado por la Junta General de Accionistas del Banco celebrada el 27 de febrero de 1999, se emitieron 32.871.301 acciones nuevas de Banco Bilbao Vizcaya, S.A. a un precio de 2,14 euros por acción, similar al precio medio de referencia de los compromisos con los empleados del Grupo (Nota 2.h) a cuya cobertura fueron asignadas. Dichas acciones fueron suscritas y desembolsadas en su totalidad por una sociedad ajena al Grupo y, simultáneamente, el Banco adquirió una opción de compra sobre las mismas que podrá ser ejercitada en cualquier momento, en una o varias veces, antes del 31 de diciembre del año 2011, siendo el precio de ejercicio igual al precio de emisión de las acciones, corregido en base a las correspondientes cláusulas antidilución. En varias ocasiones, durante 1999, se ha ejercitado parcialmente la opción de compra, para atender dichos compromisos con el personal del Grupo, por un total de 4.136.887 acciones, de modo que al 31 de diciembre de 1999 se mantiene la opción sobre un total de 28.734.414 acciones, a un precio de 2,12 euros por acción, una vez ajustado el precio de la emisión como consecuencia de la reducción de valor nominal llevada a efecto en julio de 1999.

Las acciones de Banco Bilbao Vizcaya, S.A. cotizan en el mercado continuo de las Bolsas de Valores españolas, así como en los mercados de Nueva York, Frankfurt, Londres, Zurich, y Milán.


Al 31 de diciembre de 1999 y 1998, algunas sociedades consolidadas de carácter instrumental poseían, básicamente en cobertura de los compromisos que se mencionan en la Nota 2.h, el 0,01% y el 1,47%, respectivamente, del capital social en circulación de Banco Bilbao Vizcaya, S.A. Asimismo, otras sociedades consolidadas poseían, con carácter de inversión, el 0,08% y el 0,11% del capital social en circulación a las fechas indicadas.

A continuación, se indica el importe de las transacciones con acciones del Banco realizadas durante los ejercicios 1998 y 1999 por las sociedades que componen el Grupo consolidable Banco Bilbao Vizcaya:

CONCEPTOS	Millones de Pesetas			
	Nominal	Resto hasta coste	Fondos de Fluctuación	TOTAL
Saldo al 31 de diciembre de 1997	2.365	23.258	(10.855)	14.768
Compras	5.360	121.820	-	127.180
Modificaciones del valor nominal	77	(155)	-	(78)
Ventas	(4.842)	(98.128)	-	(102.970)
Canje de bonos convertibles (Nota 17)	(70)	(913)	420	(563)
Dotación neta al fondo de fluctuación	-	-	(14.305)	(14.305)
Saldo al 31 de diciembre de 1998	2.890	45.882	(24.740)	24.032
Compras	3.732	95.098	-	98.830
Modificaciones del valor nominal	(21)	-	-	(21)
Ventas	(6.408)	(137.637)	-	(144.045)
Canje de bonos convertibles (Nota 17)	(31)	(753)	-	(784)
Dotación neta al fondo de fluctuación	-	-	22.848	22.848
Saldo al 31 de diciembre de 1999	162	2.590	(1.892)	860



**CLASE 2ª.
2. MOETA**



G 0798331

Las ventas del ejercicio 1999 del cuadro anterior incluyen la enajenación a cuatro Fundaciones italianas, realizada en diciembre, de 36.873.598 acciones, equivalentes al 1,74% del capital social, por un importe de 73.500 millones de pesetas, generándose un beneficio de 9.646 millones de pesetas. En la misma fecha, estas entidades han adquirido al Grupo Argentaria otras acciones, de modo que, en conjunto, poseen al 31 de diciembre de 1999 el 1,9% del capital social de Banco Bilbao Vizcaya Argentaria, S.A. una vez se realice la ampliación de capital para la fusión (Nota 1.b). Además, el Grupo ha otorgado a estas entidades la opción de compra de 7.274.040 acciones adicionales, a un precio de 14,20 euros por acción, hasta el 9 de diciembre de 2002. Dichas Fundaciones son los principales accionistas del banco italiano Unicredito, con el que el Banco se encuentra en avanzadas negociaciones que pueden desembocar en acuerdos de colaboración y otros proyectos de futuro.

Al 31 de diciembre de 1999 y 1998, no existe ninguna participación accionarial individual que supere el 5% del capital social del Banco. La Fundación Banco Bilbao Vizcaya, institución benéfico-docente de carácter cultural privada sin fin lucrativo, creada en 1988 mediante aportación por parte de Banco Bilbao Vizcaya, S.A. de 14.000 millones de pesetas con cargo a las plusvalías de fusión, posee al 31 de diciembre de 1999 y 1998 un total de 34.365.852 acciones del Banco.

Al 31 de diciembre de 1999, el capital adicional autorizado por la Junta General de Accionistas asciende a 551.684.529,18 euros. El plazo del que disponen los Administradores para efectuar ampliaciones de capital hasta este límite finaliza en febrero del 2004. Asimismo, la Junta General de Accionistas celebrada el 27 de febrero de 1999 autorizó al Consejo de Administración, por un plazo de 5 años, para la emisión de un máximo de 600 millones de euros, o su equivalente en otra divisa, en obligaciones convertibles de capital sin derecho de suscripción preferente por parte de los accionistas. Al 31 de diciembre de 1999, no ha sido efectuada ninguna emisión en base a esta autorización. Adicionalmente, dicha Junta General de Accionistas autorizó la emisión de bonos convertibles, con derecho de suscripción preferente, hasta un importe máximo de otros 600 millones de euros (Nota 15).

(19) PRIMAS DE EMISION

Este capítulo de los balances de situación adjuntos incluye los saldos de reservas voluntarias de Banco de Bilbao, S.A. y Banco de Vizcaya, S.A. y las plusvalías de fusión (Nota 2.e) que figuraban en los balances individuales de ambos bancos en el momento de la fusión (Nota 1).

Las plusvalías de fusión fueron las que se detallan a continuación:

CONCEPTOS	Millones de Pesetas
Revalorización de:	
- Inmuebles	98.541
- Cartera de títulos de renta variable	46.319
Menos-	
Aplicaciones realizadas durante 1988	(38.183)
	106.677



G 0798332

**CLASE 2ª.
2. MOETA**

El movimiento que se ha producido durante los ejercicios 1999 y 1998 en este capítulo de los balances de situación adjuntos, se indica a continuación:


CONCEPTOS	Millones de pesetas	
	1999	1998
Saldo al inicio del ejercicio	139.992	125.088
Ampliaciones de capital (Nota 18)-		
- Con cargo a reservas	-	(13.609)
- Para atender compromisos con los empleados	8.751	-
- Por canjes de acciones	74.414	26.057
- Por conversión de bonos	2.362	2.456
Saldo al cierre del ejercicio	225.519	139.992

El Texto Refundido de la Ley de Sociedades Anónimas permite expresamente la utilización del saldo de la prima de emisión para ampliar el capital y no establece restricción específica alguna en cuanto a la disponibilidad de dicho saldo.

(20) RESERVAS

La composición de este capítulo de los balances de situación adjuntos es la siguiente:

CONCEPTOS	Millones de Pesetas	
	1999	1998
Reservas restringidas-		
Legal	36.717	35.170
Reserva indisponible sobre acciones de la sociedad dominante	452	7.728
Reserva indisponible por redenominación en euros del capital (Nota 18)	310	-
	37.479	42.898
Reservas de libre disposición-		
Voluntarias y otras	99.436	109.601
	136.915	152.499



G 0798333

**CLASE 2ª.
2. MOETA**

El movimiento que se ha producido durante los ejercicios 1999 y 1998 en las reservas del Banco, se indica a continuación:

CONCEPTOS	Millones de Pesetas	
	1999	1998
Saldo al inicio del ejercicio	152.499	155.143
Beneficio neto del ejercicio anterior	92.761	83.268
Dividendos correspondientes al ejercicio anterior	(77.625)	(64.212)
Constitución de reserva indisponible por redenominación en euros del capital (Nota 18)	310	-
Efecto de la Circular 7/1998 de B.E. (Nota 1.h)	136	-
Efecto de la Circular 5/1997 de B.E.	-	330
Constitución de fondos para jubilaciones anticipadas, netos de impuestos (Notas 1.i, 2.h y 16)	(31.166)	(22.030)
Saldo al cierre del ejercicio	136.915	152.499

Reserva legal-

De acuerdo con el Texto Refundido de la Ley de Sociedades Anónimas, las sociedades que obtengan en el ejercicio económico beneficios, deberán dotar el 10% del beneficio del ejercicio a la reserva legal. Estas dotaciones deberán hacerse hasta que la reserva alcance el 20% del capital social, límite ya alcanzado por Banco Bilbao Vizcaya, S.A. al 31 de diciembre de 1999 y 1998, una vez considerada la aplicación del resultado del ejercicio 1998. La reserva legal podrá utilizarse para aumentar el capital social en la parte de su saldo que exceda del 10% del capital social ya aumentado.

Salvo para esta finalidad y mientras no supere el 20% del capital social, esta reserva sólo podrá destinarse a la compensación de pérdidas y siempre que no existan otras reservas disponibles suficientes para este fin.

Reserva indisponible-

De acuerdo con el Texto Refundido de la Ley de Sociedades Anónimas, se ha constituido una reserva indisponible relacionada con los créditos concedidos a clientes con garantía de acciones del Banco.

(21) RESERVAS DE REVALORIZACION

Banco de Bilbao, S.A. y Banco de Vizcaya, S.A. se acogieron, con anterioridad a la fusión, a lo establecido en la legislación aplicable sobre regularización y actualización de balances. Asimismo, al 31 de diciembre de 1996, el Banco se acogió a la revalorización de inmovilizado material prevista en el Real Decreto-Ley 7/1996, de 7 de junio, aplicando los coeficientes máximos autorizados, con el límite del valor de mercado que se derivaba de las valoraciones existentes. Como consecuencia de ello, el coste y la amortización del inmovilizado material y, en su caso, el coste de los valores de renta variable, se incrementaron en los siguientes importes que, a su vez, fueron aplicados en la forma que se indica a continuación:



G 0798334

**CLASE 2ª.
2. MOETA**

CONCEPTOS	Millones de Pesetas	
	Regularizaciones y actualizaciones anteriores	Revalorización Real Decreto-Ley 7/1996
Regularizaciones y actualizaciones legales del Inmovilizado material:		
Coste	51.136	31.063
Amortización acumulada	(8.620)	-
	42.516	31.063
Regularizaciones y actualizaciones legales de la cartera de valores		
	29.793	-
	72.309	31.063
Menos-		
Gravamen único de actualización (3%)	-	(932)
Trasposos:		
Capital social	(40.054)	-
Reserva legal y otras	(25.731)	-
Importes destinados a cubrir pérdidas producidas en la enajenación de bienes regularizados y otros	(6.524)	-
Saldo al 31 de diciembre de 1999 y 1998	-	30.131

Una vez que la Administración Tributaria haya comprobado y aceptado el saldo de la cuenta "Reserva de revalorización Real Decreto-Ley 7/1996, de 7 de junio", o haya prescrito el plazo de 3 años para su verificación, dicho saldo sólo podrá destinarse, sin devengo de impuestos, a eliminar resultados contables negativos y/o a la ampliación del capital social, hasta el 1 de enero del 2007, en que el saldo remanente podrá también destinarse a reservas de libre disposición, en la medida en que las plusvalías hayan sido amortizadas o hayan sido transmitidos o dados de baja los elementos actualizados. Si el saldo de la cuenta se dispusiera en forma distinta a la aquí descrita, pasaría a estar sujeto a tributación.

(22) SITUACION FISCAL

El saldo del epígrafe "Débitos a clientes - Otros débitos" de los balances de situación adjuntos incluye el pasivo correspondiente a los diferentes impuestos que le son aplicables. El saldo neto, a favor del Banco, de la provisión por el Impuesto sobre Sociedades relativa a los beneficios del ejercicio, menos las retenciones y pagos a cuenta del mismo efectuados y los importes a devolver de ejercicios anteriores, se incluye en el epígrafe "Otros activos - Hacienda Pública - Otros conceptos" de los balances de situación adjuntos.

Banco Bilbao Vizcaya, S.A. y sus sociedades dependientes fiscalmente consolidables han venido tributando en Régimen de Declaración Consolidada. Con fecha 30 de diciembre de 1999 se presentó la pertinente comunicación para el trienio 2000/2002.

El Banco tiene pendientes de inspección por las autoridades fiscales los ejercicios 1996 y siguientes para los principales impuestos que le son de aplicación, una vez finalizadas las actuaciones inspectoras sobre las declaraciones fiscales correspondientes a los ejercicios 1993 a 1995, sin que de las mismas se haya derivado quebranto patrimonial alguno dada la existencia de provisiones al efecto.

La conciliación entre la cuota del Impuesto sobre Sociedades, calculada partiendo del resultado contable antes de impuestos, y la provisión constituida es la siguiente:



G 0798335

**CLASE 2ª.
2. MOETA**

CONCEPTOS	Millones de Pesetas	
	1999	1998
Impuesto sobre Sociedades al tipo impositivo del 35%	40.774	27.767
Disminuciones netas por diferencias permanentes:		
Dotación neta al fondo de pensionistas	(1.008)	(629)
Deducciones, bonificaciones y otras	(23.151)	(36.206)
	(24.159)	(36.835)
Disminuciones netas por diferencias temporales	(6.006)	(16.779)
	10.609	(25.847)
Dotación/Utilización de impuestos diferidos/anticipados	6.006	16.779
Provisión para el Impuesto sobre Sociedades devengado en el ejercicio	16.615	(9.068)
Ajustes a la provisión del Impuesto sobre Sociedades de ejercicios anteriores	(5.936)	(4.359)
Impuesto sobre beneficios y otros impuestos	10.679	(13.427)

El Banco se ha acogido a las deducciones por inversión en activos fijos nuevos (en el ámbito del régimen fiscal de Canarias, por importe no significativo), bonificaciones, deducción por formación del personal y deducciones por doble imposición, de conformidad con lo previsto en la normativa del Impuesto sobre Sociedades.

Asimismo, el Banco se ha acogido al diferimiento en la tributación en el Impuesto sobre Sociedades de los beneficios obtenidos en la transmisión de elementos patrimoniales de inmovilizado material y de acciones en sociedades participadas en más del 5%, cuyo importe por ejercicios se desglosa a continuación:

Ejercicio	Importe (Millones de Pesetas)
1996	3.933
1997	13.172
1998	35.521
1999	18.510

Los importes de los citados beneficios relativos a los ejercicios 1996, 1997, 1998 y 1999 se integrarán por partes iguales en las bases imponibles correspondientes a los siete ejercicios fiscales que se cierran a partir de los años 2000, 2001, 2002 y 2003 respectivamente

La adquisición de acciones en sociedades que suponen una participación en más del 5%, en especial las inversiones de este tipo realizadas en Latinoamérica, se están afectando al cumplimiento de los compromisos de reinversión asumidos a fin de aplicar el citado diferimiento de tributación.

Debido a las diferentes interpretaciones que pueden hacerse de las normas fiscales aplicables a las operaciones realizadas por el sector bancario, existen, para los años pendientes de inspección, determinados pasivos fiscales de carácter contingente, que no son susceptibles de cuantificación objetiva. Sin embargo, en opinión del Consejo de Administración del Banco y de sus asesores fiscales, la posibilidad de que en futuras inspecciones se materialicen dichos pasivos contingentes es remota, y, en cualquier caso, la deuda tributaria que de ellos pudiera derivarse no afectaría significativamente a las cuentas anuales.



G 0798336

**CLASE 2ª.
2. MOETA**



(23) CUENTAS DE ORDEN Y OTRAS OPERACIONES FUERA DE BALANCE

Al 31 de diciembre de 1999 y 1998, el capítulo "Cuentas de orden" de los balances de situación adjuntos incluye los principales compromisos y contingencias contraídos en el curso normal de las operaciones bancarias, con el siguiente detalle:

CONCEPTOS	Millones de Pesetas	
	1999	1998
Pasivos contingentes-		
Fianzas, avales y cauciones	2.786.397	1.528.116
Otros	130.446	234.730
	2.916.843	1.762.846
Compromisos-		
Valores suscritos pendientes de desembolso	20.319	486
Disponibles por terceros:		
Por entidades de crédito	324.052	297.843
Por el sector de Administraciones Públicas	361.378	391.225
Por otros sectores residentes	2.003.145	1.538.338
Por no residentes	826.597	605.840
Otros compromisos	282.046	75.383
	3.817.537	2.909.115
	6.734.380	4.671.961

El valor nominal o contractual de las operaciones de futuro no vencidas al 31 de diciembre de 1999 y 1998, no recogidas en los balances de situación adjuntos, es el siguiente:

CONCEPTOS	Millones de Pesetas	
	1999	1998
Compraventas a plazo, permutas financieras y futuros sobre divisas	7.951.806	7.667.536
Compraventas de activos financieros	59.489	84.973
Acuerdos sobre tipo de interés futuro (FRA)	2.515.638	2.246.038
Permutas financieras sobre tipos de interés	17.763.102	7.319.247
Futuros financieros sobre valores y tipos de interés	2.336.154	1.008.491
Opciones sobre valores y tipos de interés	4.614.712	3.650.908
Opciones sobre divisas	529.608	132.512
	35.770.509	22.109.705





G 0798337

**CLASE 2ª.
2. MOETA**

El desglose de estas operaciones por plazos de vencimiento al 31 de diciembre de 1999 y 1998 es el siguiente:

CONCEPTOS	Millones de Pesetas			
	Hasta 1 año	De 1 a 5 años	De 5 a 10 años	Más de 10 años
Saldos al 31 de diciembre de 1999-				
Operaciones sobre tipos de interés y valores-				
Permutas financieras	11.539.852	3.341.713	2.056.700	824.837
Acuerdos sobre tipo de interés futuro	2.054.905	460.733	-	-
Futuros financieros	2.150.345	175.385	-	10.424
Compraventas no vencidas de activos financieros	59.489	-	-	-
Opciones sobre valores y tipos de interés	1.811.955	2.092.090	397.066	313.601
	17.616.546	6.069.921	2.453.766	1.148.862
Operaciones sobre tipo de cambio-				
Compraventas a plazo, permutas financieras y futuros sobre divisas	5.842.740	1.815.887	191.950	101.229
Opciones sobre divisas	519.075	10.533	-	-
	6.361.815	1.826.420	191.950	101.229
	23.978.361	7.896.341	2.645.716	1.250.091
Saldos al 31 de diciembre de 1998-				
Operaciones sobre tipos de interés y valores-				
Permutas financieras	2.444.948	2.549.441	1.659.941	664.917
Acuerdos sobre tipo de interés futuro	2.125.584	120.454	-	-
Futuros financieros	983.499	24.992	-	-
Compraventas no vencidas de activos financieros	71.550	-	-	13.423
Opciones sobre valores y tipos de interés	1.521.566	1.435.335	534.737	159.270
	7.147.147	4.130.222	2.194.678	837.610
Operaciones sobre tipo de cambio-				
Compraventas a plazo, permutas financieras y futuros sobre divisas	5.442.896	1.968.196	256.444	-
Opciones sobre divisas	123.418	9.094	-	-
	5.566.314	1.977.290	256.444	-
	12.713.461	6.107.512	2.451.122	837.610





G 0798338

**CLASE 2ª.
2. MOETA**

El detalle de permutas financieras sobre tipos de interés y de acuerdos sobre tipos de interés futuros al 31 de diciembre de 1999, por vencimientos y divisas y con indicación de los tipos de interés cobrados y pagados, es el siguiente:

CONCEPTOS	Millones de Pesetas (excepto porcentajes)			
	Hasta 1 año	De 1 a 5 años	De 5 a 10 años	Más de 10 años
Permutas financieras-				
En pesetas:				
Cobrando un tipo de interés fijo-				
Valor nominal	289.808	392.345	551.483	345.810
Tipo de interés promedio cobrado	6,42%	6,14%	6,11%	5,90%
Tipo de interés promedio pagado	3,46%	3,20%	3,16%	3,70%
Pagando un tipo de interés fijo-				
Valor nominal	296.489	432.905	455.334	131.466
Tipo de interés promedio cobrado	3,27%	3,24%	3,14%	3,37%
Tipo de interés promedio pagado	6,22%	6,23%	6,17%	5,32%
	586.297	825.250	1.006.817	477.276
En moneda extranjera:				
Cobrando un tipo de interés fijo-				
Valor nominal	5.004.468	816.338	545.139	289.771
Tipo de interés promedio cobrado	3,58%	4,40%	5,30%	6,28%
Tipo de interés promedio pagado	3,65%	4,05%	3,97%	4,59%
Pagando un tipo de interés fijo-				
Valor nominal	5.949.087	1.700.125	504.744	57.790
Tipo de interés promedio cobrado	3,80%	3,78%	3,61%	3,42%
Tipo de interés promedio pagado	3,85%	5,52%	5,07%	5,44%
	10.953.555	2.516.463	1.049.883	347.561
	11.539.852	3.341.713	2.056.700	824.837
	Hasta 3 meses	De 3 a 6 meses	De 6 a 12 meses	Más de 1 año
Acuerdos sobre tipo de interés futuro-				
En pesetas:				
Cobrando un tipo de interés fijo-				
Valor nominal	-	183.856	278.198	276.302
Tipo de interés promedio cobrado	-	3,41%	3,71%	4,53%
Tipo de interés promedio pagado	-	3,28%	3,67%	4,04%
Pagando un tipo de interés fijo-				
Valor nominal	300	199.663	700	134.409
Tipo de interés promedio cobrado	2,68%	3,25%	2,93%	3,85%
Tipo de interés promedio pagado	3,38%	3,39%	4,11%	4,36%
	300	383.519	278.898	410.711
En moneda extranjera:				
Cobrando un tipo de interés fijo-				
Valor nominal	-	334.427	370.736	-
Tipo de interés promedio cobrado	-	2,62%	5,18%	-
Tipo de interés promedio pagado	-	2,58%	5,07%	-
Pagando un tipo de interés fijo-				
Valor nominal	-	345.207	341.818	50.022
Tipo de interés promedio cobrado	-	1,96%	4,91%	3,78%
Tipo de interés promedio pagado	-	2,22%	4,87%	4,67%
	-	679.634	712.554	50.022
	300	1.063.153	991.452	460.733



G 0798339


**CLASE 2ª.
2. MOETA**

Véase en Nota 25 el desglose del saldo del epígrafe "Resultados de operaciones financieras".

A continuación se detalla para 1999 y 1998 el valor nominal de las operaciones de futuro, según sean de cobertura o de negociación, así como su valor neto de reposición. Adicionalmente, se muestra el valor nominal de los diferentes activos cubiertos en operaciones sobre tipos de interés y valores.

CONCEPTOS	Millones de Pesetas					
	VALOR NOMINAL			VALOR NETO DE REPOSICION		
	COBERTURA	NEGOCIACION	TOTAL	COBERTURA	NEGOCIACION	TOTAL
Saldos al 31 de diciembre de 1999-						
Operaciones sobre tipos de interés y valores						
Permutas financieras	2.762.626	15.000.476	17.763.102	(8.191)	(6.322)	(14.513)
Acuerdos sobre tipo de interés futuro	-	2.515.638	2.515.638	-	227	227
Opciones y futuros	849.339	6.101.527	6.950.866	(24.078)	64	(24.014)
Otras operaciones	30.530	28.959	59.489	(249)	10	(239)
Provisiones realizadas	-	-	-	24.118	7.769	31.887
Operaciones sobre tipo de cambio						
Compraventa a plazo, permutas financieras y futuros sobre divisas	135.977	7.815.829	7.951.806	4.161	6.671	10.832
Opciones sobre divisas	-	529.608	529.608	-	18	18
Otras operaciones	-	-	-	-	-	-
	3.778.472	31.992.037	35.770.509	(4.239)	8.437	4.198
Saldos al 31 de diciembre de 1998-						
Operaciones sobre tipos de interés y valores						
Permutas financieras	1.508.711	5.810.536	7.319.247	4.290	(703)	3.587
Acuerdos sobre tipo de interés futuro	-	2.246.038	2.246.038	-	(406)	(406)
Opciones y futuros	387.535	4.271.864	4.659.399	(27.951)	15.221	(12.730)
Otras operaciones	13.423	71.550	84.973	-	-	-
Provisiones realizadas	-	-	-	20.572	907	21.479
Operaciones sobre tipo de cambio						
Compraventa a plazo, permutas financieras y futuros sobre divisas	89.983	7.577.553	7.667.536	-	(20.477)	(20.477)
Opciones sobre divisas	-	132.512	132.512	-	281	281
	1.999.652	20.110.053	22.109.705	(3.089)	(5.177)	(8.266)

CONCEPTOS CUBIERTOS	Millones de Pesetas			
	IMPORTE	VALOR NOMINAL		
		PERMUTAS FINANCIERAS	OPCIONES Y FUTUROS	OTROS
Saldos al 31 de diciembre de 1999-				
Créditos sobre clientes	60.284	45.224	15.060	-
Entidades de crédito	9.085	9.085	-	-
Cartera de valores	2.438.520	1.968.368	470.152	-
Débitos a clientes	510.494	435.539	74.955	-
Otros activos y pasivos	624.112	304.410	289.172	30.530
	3.642.495	2.762.626	849.339	30.530
Saldos al 31 de diciembre de 1998-				
Crédito sobre clientes	41.536	35.036	6.500	-
Entidades de crédito	88.771	88.771	-	-
Cartera de valores	1.157.075	920.805	236.270	-
Débitos a clientes	566.606	433.318	133.288	-
Otros activos y pasivos	55.681	30.781	11.477	13.423
	1.909.669	1.508.711	387.535	13.423



G 0798340

**CLASE 2ª.
2. MOETA****(24) OPERACIONES CON SOCIEDADES DEL GRUPO CONSOLIDABLE
Y NO CONSOLIDABLE Y EMPRESAS ASOCIADAS**

El detalle de los saldos más significativos mantenidos por el Banco, al cierre de los ejercicios 1999 y 1998, con aquellas sociedades que están sometidas a la dirección única de Banco Bilbao Vizcaya, S.A. (sociedades del Grupo), así como con aquellas con participación entre el 20% y el 50% (3% si cotizan en Bolsa) (sociedades asociadas), se muestra a continuación:

CONCEPTOS	Millones de Pesetas	
	1999	1998
Empresas del Grupo-		
Activo:		
Entidades de crédito	1.441.268	1.129.665
Créditos sobre clientes	421.711	471.312
Obligaciones y otros valores de renta fija	161.443	138.508
	2.024.422	1.739.485
Pasivo:		
Entidades de crédito	1.627.390	868.697
Débitos a clientes	1.181.606	829.690
Débitos representados por valores negociables	5.267	15.341
	2.814.263	1.713.728
Pérdidas y ganancias:		
Debe-		
Intereses y cargas asimiladas	131.195	84.418
Comisiones pagadas	1.588	1.292
	132.783	85.710
Haber-		
Intereses y rendimientos asimilados	81.249	69.390
Rendimientos de la cartera de renta variable	86.562	111.722
Comisiones percibidas	5.775	9.457
	173.586	190.569
Cuentas de orden:		
Pasivos contingentes	1.932.873	892.357
Empresas asociadas-		
Activo:		
Créditos sobre clientes	299.260	285.809
	299.260	285.809
Pasivo:		
Entidades de Crédito	1.398	1.375
Débitos a clientes	9.678	11.238
	11.076	12.613
Cuentas de orden:		
Pasivos contingentes	68.306	50.580

Adicionalmente, al 31 de diciembre de 1999, el Banco mantiene saldos activos y pasivos con sociedades del Grupo Argentario (Nota 1.b) por importe de 76.140 y 29.959 millones de pesetas, aproximadamente.





**CLASE 2ª.
2. MOETA**



G 0798341

Las emisiones de deuda subordinada en moneda extranjera realizadas por BBV International Finance Ltd. y por Bilbao Vizcaya Investment BV, cuyo contravalor, al 31 de diciembre de 1999 y 1998 asciende a 218.577 y 199.306 millones de pesetas, respectivamente, están garantizadas por el Banco.

Adicionalmente, al 31 de diciembre de 1999 existe un contrato de opción de compra sobre valores formalizado con una sociedad del Grupo y asignado a la cobertura de determinados compromisos del Banco con su personal (Nota 2.h). Asimismo, en el ejercicio 1999, se han formalizado contratos de venta de futuro sobre valores con diversas entidades del Grupo, sobre un total de 4.793.441 acciones de Banco Bilbao Vizcaya, S.A., con precios a futuro que oscilan entre 13,3 y 14,7 euros por acción. Estas acciones están asignadas a la cobertura de determinados compromisos de estas entidades con su personal (véase Nota 18).



G 0798342

**CLASE 2ª.
2. MOETA**



(25) CUENTAS DE PERDIDAS Y GANANCIAS

En relación con las cuentas de pérdidas y ganancias adjuntas, a continuación se indica determinada información relevante:

A. DISTRIBUCIÓN GEOGRÁFICA-

La distribución geográfica de los principales capítulos de ingresos de las cuentas de pérdidas y ganancias adjuntas, efectuada en base al país en que están localizadas las sucursales del Banco que los originan, es la siguiente:

CONCEPTOS	Millones de Pesetas	
	1999	1998
Intereses y rendimientos asimilados-		
España	504.085	502.422
Resto de Europa	93.854	181.740
América	77.017	56.612
Resto	-	-
	674.956	740.774
Rendimiento de la cartera de renta variable-		
España	89.186	113.890
Resto de Europa	-	-
	89.186	113.890
Comisiones percibidas-		
España	105.205	106.826
Resto de Europa	2.551	1.916
América	2.919	2.012
Resto	-	-
	110.675	110.754
Resultados de operaciones financieras-		
España	13.471	25.771
Resto de Europa	(383)	1.447
América	2.743	566
Resto	-	-
	15.831	27.784
Otros productos de explotación-		
España	423	322
Resto de Europa	12	8
América	21	21
Resto	-	-
	456	351





G 0798343

**CLASE 2ª.
2. MOETA****B. NATURALEZA DE LAS OPERACIONES-**

El detalle de determinados capítulos de las cuentas de pérdidas y ganancias adjuntas, atendiendo a la naturaleza de las operaciones que las originan, se indica a continuación:

CONCEPTOS	Millones de Pesetas	
	1999	1998
Intereses y rendimientos asimilados-		
De Banco de España y otros bancos centrales	3.813	603
De entidades de crédito	183.263	252.238
De la cartera de renta fija	146.999	127.050
De crédito sobre Administraciones Públicas	10.418	14.847
De créditos sobre clientes	329.868	345.390
Otros productos	595	646
	674.956	740.774
Intereses y cargas asimiladas-		
De Banco de España	5.262	7.024
De entidades de crédito	275.700	294.116
De acreedores: Administraciones Públicas	13.749	18.261
De otros acreedores	182.094	214.882
De empréstitos y otros valores negociables	5.270	3.196
De pasivos subordinados (Nota 17)	3.868	4.600
Costo imputable a los fondos de pensiones constituidos (Nota 16)	1.141	327
Otros intereses	3.451	2.232
	490.535	544.638
Comisiones percibidas-		
De pasivos contingentes	9.096	8.368
De servicios de cobros y pagos	64.218	62.948
De servicios de valores	22.059	18.337
De otras operaciones	15.302	21.101
	110.675	110.754
Comisiones pagadas-		
Comisiones cedidas a otras entidades y corresponsales	19.011	17.517
Corretajes en operaciones activas y pasivas	486	547
Otras comisiones	7.566	6.267
	27.063	24.331
Resultados de operaciones financieras-		
En ventas y operaciones de futuro de la cartera de renta fija y sobre tipos de interés (Notas 2.k, 16 y 23)	3.855	1.903
En ventas y operaciones de futuro sobre la cartera de renta variable (Nota 8) y otros activos	(4.343)	7.379
Por saneamientos de valores	180	(96)
Por diferencias de cambio (Nota 2.b)	16.139	18.598
	15.831	27.784



G 0798344

**CLASE 2ª.
2. MOETA**

C. GASTOS GENERALES DE ADMINISTRACIÓN - DE PERSONAL-

La composición del saldo de este epígrafe de las cuentas de pérdidas y ganancias adjuntas es la siguiente:

CONCEPTOS	Millones de Pesetas	
	1999	1998
Sueldos y salarios	133.545	129.455
Seguros Sociales	27.971	27.840
Dotaciones a los fondos de pensiones internos (Nota 16)	7.564	10.003
Aportaciones a fondos de pensiones externos	274	219
Otros gastos	6.520	8.858
	175.874	176.375

El número medio total de empleados del Banco en los ejercicios 1999 y 1998, distribuido por grupos profesionales, ha sido el siguiente:


CONCEPTOS	Número de personas	
	1999	1998
Dirección General	82	81
Técnicos	11.086	11.081
Administrativos	8.439	8.766
Servicios Generales	171	200
Extranjero	472	448
	20.250	20.576

D. RETRIBUCIONES Y OTRAS PRESTACIONES AL CONSEJO DE ADMINISTRACIÓN-


Durante los ejercicios 1999 y 1998, el importe devengado por los ejecutivos pertenecientes al Consejo de Administración del Banco en concepto de sueldos y dietas ascendió a 505 y 460 millones de pesetas, respectivamente, y se encuentra recogido en el epígrafe "Gastos Generales de Administración - De personal" de las cuentas de pérdidas y ganancias adjuntas. El importe devengado por los miembros del Consejo de Administración en concepto de atenciones estatutarias durante los ejercicios 1999 y 1998 ha ascendido a 1.178 y 1.182 millones de pesetas, respectivamente.

Asimismo, en el ejercicio 1999 y dentro de los programas de incentivos que con carácter plurianual tiene establecidos el Grupo Banco Bilbao Vizcaya en función del cumplimiento de objetivos, los ejecutivos pertenecientes al Consejo de Administración del Banco han recibido acciones de Banco Bilbao Vizcaya, S.A. cuyo coste para el Banco ha ascendido a 172 millones de pesetas (Nota 18), así como otras retribuciones por importe de 503 millones de pesetas

Las obligaciones contraídas en materia de pensiones y seguros de vida respecto de los miembros del Consejo de Administración con funciones ejecutivas se derivan exclusivamente de su condición de empleados y ascienden a 1.983 y 1.528 millones de pesetas al 31 de diciembre de 1999 y 1998, respectivamente.



**CLASE 2ª.
2. MOETA**




G 0798345

E. BENEFICIOS Y QUEBRANTOS EXTRAORDINARIOS-

La composición del saldo neto de estos epígrafes de las cuentas de pérdidas y ganancias adjuntas es la siguiente:

CONCEPTOS	Millones de Pesetas	
	1999	1998
Beneficios Extraordinarios-		
Beneficios en enajenación de inmovilizado material y participaciones (Notas 9, 10 y 11)	69.163	49.451
Variación de fondos especiales: Disponibles netos (Notas 11 y 16)	44.827	-
Recuperación de intereses de activos dudosos devengados en ejercicios anteriores	5.527	5.271
Otros beneficios extraordinarios	9.506	4.158
	129.023	58.880
Quebrantos Extraordinarios-		
Pérdidas en enajenación de inmovilizado material y participaciones (Notas 9, 10 y 11)	(8.975)	(12.062)
Variación de fondos especiales: Dotaciones netas (Notas 11 y 16)	-	(7.114)
Gastos de fusión (Nota 1.b)	(6.192)	-
Otras dotaciones a provisiones (Nota 16)	(1.369)	(2.019)
Otros quebrantos extraordinarios	(13.203)	(4.876)
	(29.739)	(26.071)
	99.284	32.809

La cuenta "Variación de fondos especiales" correspondiente al ejercicio 1999, incluye, básicamente, el disponible surgido a raíz de la ampliación de capital para atender compromisos con los empleados del Grupo descrita en la Nota 18.



G 0798346

**CLASE 2ª.
2. MOETA****(26) CUADRO DE FINANCIACION**


A continuación se presenta el cuadro de financiación correspondiente a los ejercicios 1999 y 1998:

CONCEPTOS	Millones de Pesetas	
	1999	1998
APLICACIONES		
Dividendos pagados	104.825	69.999
Aportaciones externas de capital-		
Reducción de capital y reservas	7.031	6.804
Pasivos subordinados	2.786	3.239
Inversión crediticia	471.074	705.181
Títulos de renta fija	1.397.146	293.695
Títulos de renta variable	33.966	16.232
Adquisición de inversiones permanentes-		
Participaciones	767.953	559.404
Inmovilizado material e inmaterial	24.953	29.606
	792.906	589.010
Otros conceptos activos menos pasivos	73.158	-
TOTAL APLICACIONES	2.882.892	1.684.160
ORIGENES		
Recursos generados de las operaciones		
Resultados del ejercicio-	105.818	92.761
Más-		
- Amortizaciones	19.653	19.845
- Dotaciones netas	81.957	164.629
- Pérdidas enajenaciones	8.975	12.062
Menos-		
- Beneficios enajenaciones	(69.163)	(49.451)
	147.240	239.846
Aportaciones externas al capital-		
Ampliaciones de capital	91.812	29.754
Interbancario neto	2.161.771	382.827
Acreedores	22.237	645.398
Débitos en valores negociables	266.120	9.861
Venta de inversiones permanentes-		
Participaciones	179.413	282.034
Inmovilizado material	14.299	30.706
	193.712	312.740
Otros conceptos pasivos menos activos	-	63.734
TOTAL ORIGENES	2.882.892	1.684.160

A N E X O I

INFORMACION ADICIONAL SOBRE SOCIEDADES DEPENDIENTES CONSOLIDADAS QUE COMPONEN EL GRUPO BANCO BILBAO VIZCAYA

Sociedad	Dirección	Actividad	% de Capital que se posee		Millones de Pesetas			Inversión Neta Grupo Económico	
			Directo	Indirecto Total	Capital 31-12-99	Reservas 31-12-99	Resultado Neto 1999		
ADMINISTRADORA DE FONDOS DE PENSIONES PROVIDA (AFP PROVIDA)	CHILE	SERV. FINANCIER.	0.65	50.03	50.68	24,759	10,984	2,184	35,413
AFP HORIZANTE, S.A.	PERU	SERV. FINANCIER.	0.00	75.15	75.15	861	253	1,227	9,374
AFP PREVISION, S.A.	EL SALVADOR, C.A.	SERV. FINANCIER.	0.00	51.00	51.00	1,891	-424	-110	456
ALBRO INTERCONTINENTAL, S.A.	MAJRID	INMOB. INSTRUM.	0.00	100.00	100.00	10	14	-3	15
ALGORBA, S.A.	BILBAO	CARTERA	100.00	0.00	100.00	501	540	84	1,031
ALIMENTACION, S.A. DE	BILBAO	CARTERA	0.00	100.00	100.00	4,410	5,084	152	9,621
ALMACENES GENERALES DE DEPOSITO, S.A.E. DE	BILBAO	CARTERA	83.90	16.10	100.00	2,485	491	-511	1,662
ANCLA INVESTMENTS, S.A.	PANAMA	CARTERA	0.00	100.00	100.00	2	13,371	3,425	1,355
ARAGON HOLDINGS LIMITED	MEXICO	INMOB. INSTRUM.	0.00	100.00	100.00	127	-122	1	0
AYO MERMANTIL S.A. DE C.V.	ISLAS GUERNSEY	SERV. FINANCIER.	100.00	0.00	100.00	4,473	0	0	7,252
ASANO ESTIMES, LTD.	REINO UNIDO	INMOB. INSTRUM.	0.00	100.00	100.00	1,606	1,482	-131	1,285
BANC INTERNACIONAL D'ANDORRA, S.A.	ANDORRA	BANCA	0.00	30.33	30.33	7,056	27,131	14,366	2,584
BANC INTERNACIONAL OF ANDORRA (CAYMAN) LTD.	CAYMAN, ISLAS	BANCA	0.00	30.33	30.33	828	240	40	828
BANCA CATALANA, S.A.	BARCELONA	BANCA	97.04	0.55	97.59	38,505	30,276	11,490	64,284
BANCA MERA, S.A.	ANDORRA	BANCA	0.00	30.33	30.33	5,000	---	---	0
BANCO BIFIP, S.A.	CHILE	BANCA	44.65	8.61	53.26	33,310	14,763	2,656	37,215
BANCO BILBAO VIZCAYA (DEUTSCHLAND), A.G.	ALEMANIA	BANCA	0.00	100.00	100.00	3,403	1,405	66	3,407
BANCO BILBAO VIZCAYA (PANAMA), S.A.	PANAMA	BANCA	0.00	100.00	100.00	1,656	4,442	1,236	1,459
BANCO BILBAO VIZCAYA (PORTUGAL), S.A.	PORTUGAL	BANCA	0.00	100.00	100.00	11,619	5,088	1,096	33,508
BANCO BILBAO VIZCAYA - MEXICO, S.A.	MEXICO	BANCA	0.00	100.00	100.00	48,922	10,962	7,530	68,330
BANCO BILBAO VIZCAYA BRASIL, S.A.	BRASIL	BANCA	100.00	0.00	100.00	92,347	-49,634	15,802	117,530
BANCO BILBAO VIZCAYA PUERTO RICO, S.A.	PUERTO RICO	BANCA	99.98	0.00	99.98	22,979	14,826	3,517	41,098
BANCO CONTINENTAL, S.A.	PERU	BANCA	0.00	77.54	77.54	32,485	7,393	3,334	44,943
BANCO DE BARCELONA, S.A.	BILBAO	BANCA	0.00	100.00	100.00	1,500	383	39	1,867
BANCO DE LARA, C.A.	VENEZUELA	BANCA	0.00	99.50	99.50	2,042	3,688	3,210	484
BANCO DE PROMOCION DE NEGOCIOS, S.A.	VALENCIA	BANCA	0.00	99.76	99.76	2,336	2,928	190	2,509
BANCO DEL COMERCIO, S.A.	MAJRID	BANCA	32.11	67.87	99.98	4,844	54,421	11,854	21,738
BANCO DEPOSITARIO BEV	MAJRID	BANCA	0.00	100.00	100.00	902	1,255	1,596	267
BANCO FRANCES INTERNACIONAL (BRASIL), S.A.	BRASIL	BANCA	0.00	100.00	100.00	13,628	-1,175	7,913	20,854
BANCO FRANCES INTERNACIONAL (FRANCIA), S.A.	FRANCIA	BANCA	0.00	100.00	100.00	2,455	40	1,161	2,895
BANCO FRANCES URUGUAY, S.A.	URUGUAY	BANCA	0.00	100.00	100.00	6,229	2,055	977	9,374
BANCO FRANCES, S.A.	ARGENTINA	BANCA	0.00	64.46	64.46	34,724	105,303	14,878	130,947
BANCO INDUSTRIAL DE BILBAO, S.A.	BILBAO	BANCA	0.00	99.92	99.92	5,452	20,255	5,181	16,173
BANCO OCCIDENTAL, S.A.	MAJRID	BANCA	49.43	50.57	100.00	1,934	329	154	2,295
BANCO PROVINCIAL OVERSEAS N.V.	ANTILLAS HOLANDESES	BANCA	0.00	100.00	100.00	6,625	186	423	7,229
BANCO PROVINCIAL S.A. - BANCO UNIVERSAL	VENEZUELA	BANCA	50.07	3.90	53.97	18,876	43,781	22,166	70,799
BANCO COMERCIO ANDORRA I, S.A. S.I.M.	MAJRID	CARTERA	0.00	44.86	44.86	400	210	3	205
BANQUEO DE INVERSIONES, S.A.	MAJRID	CARTERA	0.00	100.00	100.00	122	136	4	262
BEV ADMINISTRADORA DE CARTAS LTD.	BRASIL	SERV. FINANCIER.	0.00	100.00	100.00	338	0	351	715
BEV AMERICA, S.L.	BILBAO	CARTERA	100.00	0.00	100.00	70,996	124,627	-241	187,397
BEV BANCO DE FINANCIACION S.A.	BILBAO	BANCA	0.00	100.00	100.00	9,700	864	103	10,645
BEV BANCO GANADERO, S.A.	COLOMBIA	BANCA	0.00	59.03	59.03	6,400	64,800	-1,957	71,330
BEV BRASIL CIA. DE SECURITIZADORA DE CREDITOS FINANCIEROS	BRASIL	SERV. FINANCIER.	0.00	100.00	100.00	1,847	0	10	1,857
BEV CORRETOIRA DE CMBIO E VALORES MOBILIARIOS	BRASIL	SERVICIOS	0.00	100.00	100.00	1,801	1	20	1,796



CLASE 2ª.
2. MOETA




G 0798347

A N E X O I

INFORMACION ADICIONAL SOBRE SOCIEDADES DEPENDIENTES CONSOLIDADAS QUE COMPONEN EL GRUPO BANCO BILBAO VIZCAYA

Sociedad	Dirección	Actividad	% de Capital que se posee		Millones de Pesetas		Inversión Meta Grupo Bancofónico	
			Directo	Indirecto Total	Capital 31-12-99	Reservas Resultado Neto 1999		
BEV CREDITO FINANCIAMIENTO E INVESTIMENTO, S.A.	BRASIL	BANCA	0.00	100.00	2,902	-1,602	-331	944
BEV FACTORING, S.A., E.F.C.	MADRID	SERV.FINANCIER.	0.00	100.00	1,171	5,994	450	6,054
BEV FINANCE (DELPWARE) INC.	ESTADOS UNIDOS	SERV.FINANCIER.	100.00	0.00	25	54	7	25
BEV FINANCE (UK), LTD.	REINO UNIDO	SERV.FINANCIER.	0.00	100.00	602	1,089	94	553
BEV FINANCE SPA.	ITALIA	SERV.FINANCIER.	100.00	0.00	773	19	81	773
BEV FUNDOS	PORTUGAL	SERV.FINANCIER.	0.00	100.00	166	148	93	166
BEV GEST	PORTUGAL	SERV.FINANCIER.	0.00	100.00	166	234	139	166
BEV GESTO DE RECURSOS LIDA.	BRASIL	SERV.FINANCIER.	0.00	98.00	5	0	3	8
BEV GESTINAVA, S.A. SMD. GESTORA DE I.I.C.	BRASIL	SERV.FINANCIER.	0.00	100.00	356	15,448	38,536	1,903
BEV GESTION DE CAPITALES, S.A. S.G.C.	MADRID	SERV.FINANCIER.	90.00	10.00	150	226	225	211
BEV INTERACTIVOS, SOCIEDAD DE VALORES Y BOLSA, S.A.	MADRID	SERV.FINANCIER.	89.29	10.71	840	23,122	9,030	2,301
BEV INTERACTIVOS, SOCIEDADE FINANCIERA DE CORREINGEM, S.A.	BILBAO	SMD.DE VALORES	0.00	100.00	415	226	0	625
BEV INTERNATIONAL FINANCE, LTD.	PORTUGAL	SERV.FINANCIER.	100.00	0.00	0.2	336	71	0
BEV INTERNATIONAL INVESTMENT CORPORATION	CAYMAN, ISLAS	SERV.FINANCIER.	100.00	0.00	50	47,223	1,597	19,175
BEV IRELAND PLC	FUERTO RICO	SERV.FINANCIER.	100.00	0.00	52	9,990	560	10,047
BEV IRELAND PLC	IRELANDA	SERV.FINANCIER.	0.00	100.00	58	-37	0	22
BEV LATINVEST INVESTMENT MANAGEMENT LTD	REINO UNIDO	SERV.FINANCIER.	0.00	100.00	199	1,101	-376	924
BEV LATINVEST PRINCIPAL TRADING (JERSEY) LTD.	REINO UNIDO	SERV.FINANCIER.	0.00	100.00	1,975	-1,634	13	4,354
BEV LEASING BRASIL S.A. ARGUMENTARIO MERCANTIL	BRASIL	SERV.FINANCIER.	0.00	100.00	622	355	90	622
BEV LEASING SOC. LOCOMORO FINANCEIRA (PORTUGAL)	PORTUGAL	SERV.FINANCIER.	0.00	100.00	996	739	342	6,183
BEV MIDAS, S.A.	PORTUGAL	SMD.DE VALORES	0.00	100.00	2,150	4,194	4,582	2,150
BEV PENSIONES, SA, ENTIDAD GESTORA DE FONDOS DE PENSIONES	MADRID	SERV.FINANCIER.	100.00	0.00	1,062	1	31	1,097
BEV PREVIDENCIA E SEGURADORA BRASIL, S.A.	BRASIL	SERV.FINANCIER.	76.67	23.33	3,048	4,163	3,936	4,020
BEV PRIVANZA BANCO, S.A.	MADRID	BANCA	0.00	100.00	1,741	10,954	888	3,429
BEV PRIVANZA BANK (JERSEY), LTD.	CHANEL ISLANDS	BANCA	0.00	100.00	4,198	2,388	1,506	3,506
BEV PRIVANZA BANK (SWITZERLAND) LTD.	SUIZA	BANCA	0.00	100.00	650	956	2,595	650
BEV PRIVANZA GESTORA SGITC, S.A.	MADRID	SERV.FINANCIER.	0.00	100.00	1,633	167,711	14,513	1,418
BEV PRIVANZA INTERNATIONAL (GIBRALFAR), LTD	GIBRALFAR	BANCA	0.00	100.00	1	33	8	0
BEV PRIVANZA SERVICIOS PATRIMONIALES, S.L.	MADRID	SERV.FINANCIER.	0.00	100.00	7,840	-367	412	2,688
BEV RENTING, S.A.	MADRID	SERV.FINANCIER.	0.00	100.00	5,520	-4,162	-880	477
BEV SECURITIES HOLDINGS (UK) LIMITED	REINO UNIDO	SERV.FINANCIER.	0.00	100.00	2,590	3,089	-2,799	2,877
BEV SECURITIES HOLDINGS, S.A.	BILBAO	CAJERIA	99.86	0.14	--	8,487	-588	7,899
BEV SECURITIES INC.	ESTADOS UNIDOS	SERV.FINANCIER.	0.00	100.00	6,451	-5,075	-751	613
BEV SECURITIES LTD.	REINO UNIDO	SERV.FINANCIER.	0.00	100.00	3,720	0	574	4,336
BEV SERVICIOS E NEGOCIOS LIDA.	BRASIL	SERVICIOS	0.00	100.00	902	-199	-3,154	0
BEV SIGED XXI, S.A.	MADRID	CAJERIA	0.00	100.00	350	-16	-26	339
BEV TITULIZACION, S.A. SEPT	MADRID	SERV.FINANCIER.	30.00	70.00	83	0	-9	78
BEV TRUST COMPANY (CAYMAN); LTD	ISLAS CAYMAN	SERV.FINANCIER.	0.00	100.00	205	259	-20	442
BEV VALORES GARDERO, S.A. COMISIONISTA DE BOLSA BERMO, S.A.	COLOMBIA	SERV.FINANCIER.	0.00	100.00	501	193	157	780
BEV ADMINISTRADORA DE FONDOS DE INVERSION, S.A.	BILBAO	CAJERIA	100.00	0.00	352	-21	32	365
BEV ADMINISTRADORA DE FONDOS MUTUOS, S.A.	CHILE	SERV.FINANCIER.	0.00	100.00	424	-29	140	538
BEV ADMINISTRADORA DE FONDOS PARA LA VIVIENDA, S.A.	CHILE	SERV.FINANCIER.	0.00	100.00	128	-71	4	61
BEV ASesorIAS Y SERVICIOS FINANCIEROS, S.A.	CHILE	SERV.FINANCIER.	0.00	98.60	46	1	46	93
BEV CORREDORES DE BOLSA, S.A.	CHILE	SMD.DE VALORES	0.00	100.00	551	18	234	810



CLASE 2ª.
2. MOETA




G 0798348


A N E X O I

INFORMACION ADICIONAL SOBRE SOCIEDADES DEPENDIENTES CONSOLIDADAS QUE COMPONEN EL GRUPO BANCO BILBAO VIZCAYA

Sociedad	Dirección	Actividad	% de Capital que se posee		Millones de Pesetas		Inversión Nota Grupo Económico
			Directo	Indirecto Total	Capital 31-12-99	Reservas Resultado 31-12-99 Neto 1999	
BIIF SOCIEDAD DE LEASING INMOBILIARIO, S.A.	CHILE	SERV. FINANCIER.	0.00	97.23	317	0	211
BILBAO VIZCAYA AMERICA B.V.	HOLANDA	SERV. FINANCIER.	0.00	100.00	3	209,456	1,050
BILBAO VIZCAYA HOLDING, S.A.	BILBAO	CARTERA	89.00	11.00	5,915	4,350	5,786
BILBAO VIZCAYA INTERNATIONAL, LTD.	CAYMAN, ISLAS	SERV. FINANCIER.	100.00	0.00	0.2	340,844	18,406
BILBAO VIZCAYA INVESTMENT ADVISORY COMPANY	LIMBUERGO	SERV. FINANCIER.	100.00	0.00	12	1,027	285
BILBAO VIZCAYA INVESTMENT COMPANY	PAISES BAJOS	SERV. FINANCIER.	100.00	0.00	3	67	4
BILBAO VIZCAYA INVESTMENTS, BV	BROOKLINE ISLANDS	CARTERA	100.00	0.00	4,916	-3	5,806
BROOKLINE INVESTMENT LTD.	BILBAO	CARTERA	0.00	100.00	4,280	55,491	2,498
BRANRA SIMCAV, S.A.	ARGENTINA	SERV. FINANCIER.	0.00	12.21	92	2	87
BUCI BURSUTIL	HOLANDA	CARTERA	0.00	94.26	23	3,417	3,438
CANAL INTERNATIONAL HOLDING (NETHERLANDS) BV.	LIMBUERGO	CARTERA	36.00	64.00	24,940	65,024	42,570
CANAL INTERNATIONAL HOLDING, S.A.	PANAMA	SERV. FINANCIER.	0.00	100.00	---	1,048	-30
CANAL REAL ESPARTE, S.A.	MADRID	CARTERA	100.00	0.00	22	12,766	29,192
CARTERA E INVERSIONES S.A., CIA DE	MEXICO	SERV. FINANCIER.	0.00	100.00	8,166	-1,956	1,284
CASA DE BOLSA BEV - ROBRESA, S.A. DE C.V.	MEXICO	INVE. INSTRUM.	0.00	89.77	2	0	3
CASA DE CAMBIO ROBRESA, S.A. DE C.V.	MADRID	CARTERA	0.00	100.00	200	-4	5
CASTELLANA COMERCIAL DE INVERSIONES, S.A.	BARCELONA	SERV. FINANCIER.	0.00	100.00	21	-1	0
CATALANA DE ESTUDIOS ECONOMICOS, S.A.	BARCELONA	SERV. FINANCIER.	0.00	100.00	400	511	204
CATALANA DE FACTORING, S.A. ESTADAL. FINANCIER. DE CREDITO	BARCELONA	SERV. FINANCIER.	0.00	100.00	225	92	218
CATALANA DE FIANONES, S.A. ENTIDAD GEST. FONDOS PENS.	BARCELONA	SERV. FINANCIER.	0.00	100.00	50	-24	1
CEBIBAN, S.A.	MADRID	CARTERA	0.00	100.00	1	6	-1
CIJESSA CUERO, S.L.	BILBAO	CARTERA	0.00	100.00	12	168	147
CIJESSA DOS, S.L.	BILBAO	CARTERA	0.00	100.00	10	75	25
CIJESSA TRES, S.L.	BILBAO	CARTERA	0.00	100.00	10	3,917	13,436
CIJESSA UNO, S.L.	BILBAO	CARTERA	0.00	100.00	1,003	6,905	564
CIJESSANA, S.A.	BILBAO	SERV. FINANCIER.	46.10	53.89	584	14,169	4,704
CONSOLIDAR A.F.J.P., S.A.	ARGENTINA	SERV. FINANCIER.	0.00	100.00	10	77	70
CONSULTORES DE PENSIONES BEV, S.A.	MADRID	SERV. FINANCIER.	0.00	100.00	48	8	197
CONTIDIRA, S.A.	PERU	SERVICIOS	0.00	100.00	212	20	10
CONTINENTAL BOLSA, SOPD. AGENTE DE BOLSA S.A.	PERU	SOPD. DE VALORES	0.00	100.00	266	20	232
CONTINENTAL S.A. SOCIEDAD ADMINISTRADORA DE FONDOS	PERU	SERV. FINANCIER.	0.00	100.00	13,252	-5,230	-3,394
CORP BANCA, S.A.	CHILE	BANCA	31.55	68.45	37,221	1,190	728
CORP GROUP PENSIONS LTD.	BILBAO	SERV. FINANCIER.	100.00	0.00	23,009	2,021	-161
CORP GROUP PENSIONS CHILE, S.A.	BILBAO	SERV. FINANCIER.	0.00	100.00	9,000	19,655	4,360
CORPORACION DE ALIMENTACION Y BEBIDAS, S.A.	MADRID	SERV. FINANCIER.	0.00	100.00	30	7	1
CORPORACION DE SERVICIOS FINANCIEROS BANCERO, S.A.	MADRID	SERV. FINANCIER.	87.64	12.36	335	-64	-55
CORPORACION DE SERVICIOS LOGISTICOS, S.A.	COLOMBIA	CARTERA	0.00	94.94	1,747	2,349	-2,601
CORPORACION FINANCIERA GANADERA, S.A.	MADRID	CARTERA	100.00	0.00	24,817	97,471	64,879
CORPORACION IBV SERVICIOS Y TECNOLOGIAS, S.A.	BILBAO	CARTERA	0.00	50.00	44,200	9,170	5,858
CORPORACION INDUSTRIAL Y DE SERVICIOS, S.L.	BILBAO	CARTERA	0.00	100.00	10	145	28,303
CORPORACION INMOBILIARIA BILBAO VIZCAYA, S.A.	MADRID	CARTERA	0.00	100.00	15,215	8,496	5,685
CREDITLOGROS COMPAÑIA FINANCIERA, S.A.	ARGENTINA	SERV. FINANCIER.	0.00	100.00	6,626	0	163
CREDITO ARGENTINO SOCIEDAD DE BOLSA S.A.	ARGENTINA	COMERCIAL	0.00	99.65	142	424	-13
DELEENSE, S.A.	MADRID	SERV. FINANCIER.	0.00	99.90	10	88	15



CLASE 2.
2. MOETA




0798349

A N E X O I

INFORMACION ADICIONAL SOBRE SOCIEDADES DEPENDIENTES CONSOLIDADAS QUE COMPONEN EL GRUPO BANCO BILBAO VIZCAYA

Sociedad	Dirección	Actividad	% de Capital que se posee		Millones de Pesetas		Inversión Meta Grupo Económico	
			Directo	Indirecto Total	Capital 31-12-99	Reservas Resultado 31-12-99 Neto 1999		
DESARROLLO OMEGA, S.A.	PANAMA	CARTERA	0.00	100.00	2	0	13	2
DELUSIO, S.A. DE INVERSION MOBILIARIA	BILBAO	CARTERA	0.00	100.00	602	-449	2,850	1,503
ELIAN, S.A.	MADRID	CARTERA	99.90	0.10	10	3	0	11
ELANCHOVE, S.A.	BILBAO	CARTERA	100.00	0.00	200	117	79	250
EREZKA, S.A.	BILBAO	SERV. FINANCIER.	0.00	100.00	10	4	0	12
EVERGO FINANCIACION EFC S.A.	MADRID	SERV. FINANCIER.	0.00	60.00	401	449	-20	498
EXCEL BANCO DE INVESTIMIENTO, S.A.	BANCA	BANCA	0.00	100.00	1,247	-66	68	1,254
EXCEL ECONOMICO, S.A. DISTRIBUID. DE TITULOS E VALORES MOB.	BRASIL	SERVICIOS	0.00	100.00	299	1	1	294
EXCEL FACTORING SOCIEDADE DE FOMENTO COMERCIAL S/C LTDA.	BRASIL	SERVICIOS	0.00	100.00	17	0	-7	9
EXCEL PROMOTORA DE VENTAS S/C LTDA.	BRASIL	SERVICIOS	0.00	99.00	9	2	1	12
EXTRAS INMOBILIS E REPRESENTAÇÕES LTDA.	BRASIL	SERVICIOS	0.00	100.00	3,147	0	-41	3,103
FACTOR MILITIA, S.A. DE C.V.	MEXICO	SERV. FINANCIER.	0.00	100.00	351	-346	0	0
FACTORAJE PROBURSA, S.A. DE C.V.	MEXICO	INMOB. INSTRUM.	0.00	99.99	578	-432	-2	144
FIDUCIARIA INC, S.A.	COLOMBIA	SERV. FINANCIER.	0.00	94.79	177	-84	0	0
FINANCIERA ESPAÑA, S.A.	MADRID	CARTERA	85.87	14.13	748	-192	1,237	1,121
FINANZIA RENTING, S.A.	MADRID	SERV. FINANCIER.	0.00	100.00	10	133	77	10
FINANZIA SERVICIOS FINANCIEROS EFC, S.A.	MADRID	SERV. FINANCIER.	0.00	100.00	1,047	1,126	616	1,612
FINANZIA, BANCO DE CREDITO, S.A.	MADRID	BANCA	0.00	100.00	2,200	6,538	884	7,819
FINIDES SMD. COMANDITARIA POR ACCIONES	FRANCIA	CARTERA	0.00	100.00	4,606	47	11,797	4,607
FONDO LARA DE ACTIVOS LIQUIDOS, C.A.	VENEZUELA	SERV. FINANCIER.	0.00	100.00	102	64	18	104
FRANCES ADMINISTRADORA DE INVERSIONES, S.A. G.F.C. INVERS.	ARGENTINA	SERV. FINANCIER.	0.00	100.00	17	413	760	506
FRANCES VALORES SOCIEDAD DE BOLSA, S.A.	ARGENTINA	SERV. FINANCIER.	0.00	100.00	265	-46	-25	193
GENERAL DE PARTICIPACIONES E INVERSIONES, S.A. SOMO.	MADRID	CARTERA	0.00	100.00	26	2	3	28
GESCA, S.A.	MADRID	CARTERA	0.00	100.00	36	38	0	71
GESTION INDUSTRIAL BANCOBAO, S.A. DE	BILBAO	CARTERA	100.00	0.00	200	41	19	204
GESTORA DE FONS RI-EM, S.A.	BILBAO	SERV. FINANCIER.	0.00	100.00	20	-11	0	9
GRELAR GALICIA, S.A.	ANDORRA	SERV. FINANCIER.	0.00	30.33	50	47	1,255	26
GRUPO FINANCIERO BEV - PROBURSA, S.A. DE C.V.	BILBAO	CARTERA	0.00	100.00	514	169	-4	669
HOLDING CONTINENTAL, S.A.	MEXICO	CARTERA	3.92	64.05	60,768	12,276	9,380	38,794
HOLDING DE CENTRALES INTEGRADAS DE MERCANTIAS, S.A.	MADRID	CARTERA	50.00	0.00	42,127	-843	3,641	20,906
HRIZIONE PENSIONES Y CESANTIAS, S.A.	PERU	CARTERA	0.00	100.00	963	546	2	1,340
INACOSA, S.A.	COLOMBIA	SERV. FINANCIER.	69.85	0.00	2,005	311	446	6,856
INMOBILIARIA ASIDI, S.A.	MADRID	CARTERA	100.00	0.00	11	41	1	51
INMOBILIARIA BERNARDO, S.A.	BILBAO	INMOB. INSTRUM.	99.99	0.01	14	657	-54	616
INMOBILIARIA GANADERA, S.A.	BILBAO	INMOB. INSTRUM.	51.22	48.78	123	543	-9	436
INDEC, S.A.	COLOMBIA	CARTERA	0.00	99.14	1,387	806	-792	1,757
INERARRO, S.A.	CHILE	SERV. FINANCIER.	0.00	100.00	4,916	-3	-47	4,865
INVERSIONES 5934, C.A.	BARCELONA	CARTERA	100.00	0.00	10	64	1	75
INVERSIONES BANCO C.A.	VENEZUELA	CARTERA	0.00	100.00	0	17	1	0
INVERSIONES BANCO INTERNATIONAL INC. N.V.	VENEZUELA	SERV. FINANCIER.	47.52	0.00	2,170	-4,002	6,990	6,674
INVERSIONES COPROFINCA, C.A.	VENEZUELA	SERV. FINANCIER.	47.43	0.00	7,784	430	322	4,141
INVERSIONES KRITZEN, S.A.	VENEZUELA	CARTERA	0.00	100.00	26	116	165	146
INVERSIONES MOBILIARIAS, S.A.	PANAMA	INMOB. INSTRUM.	0.00	100.00	22	80	2	70
	MADRID	CARTERA	100.00	0.00	81	16	0	97



CLASE 2ª.
2. MOETA




0798350


A N E X O I

INFORMACION ADICIONAL SOBRE SOCIEDADES DEPENDIENTES CONSOLIDADAS QUE COMPONEN EL GRUPO BANCO BILBAO VIZCAYA

Sociedad	Dirección	Actividad	% de Capital que se posee		Millones de Pesetas		Inversión Meta Grupo Económico
			Directo	Indirecto Total	Capital 31-12-99	Reservas Resultado 31-12-99 Neto 1999	
INVERSIONES I SERVELS INTERACCIONALS, S.A. COOPERATIVA DE	ANDORRA	CARTERA	0.00	30.33	5	-5	0
INVERSORA OTAR, S.A.	ARGENTINA	CARTERA	0.00	100.00	11	34,686	47,844
INVESTALTO, S.P.G.S.	PORTUGAL	CARTERA	0.00	100.00	294	-1	330
KANTARA, S.A.	PORTUGAL	INMOB. INSTRUM.	0.00	100.00	410	-53	311
LORENCO, S.A.	PANAMA	INMOB. INSTRUM.	0.00	30.33	2	-94	2
MAGIA HOLDINGS INC	PANAMA	CARTERA	0.00	100.00	1	3,809	1,826
MAYUDA, S.A.	BRASIL	CARTERA	0.00	99.98	240	0	25
MERENTI, S.A.	MADRID	CARTERA	0.00	100.00	200	-5	167
MIDAS INVESTIMENTOS, SERVE. FINANCIERA DE CORRETAGEM, S.A.	PORTUGAL	SERV. FINANCIER.	0.00	100.00	415	897	601
MIDAS INVESTIMENTOS, SERVE. GESTORA DE PATRIMONIOS, S.A.	PORTUGAL	SERV. FINANCIER.	0.00	100.00	41	1	5
MILANO GESTION, SRL.	ITALIA	INMOB. INSTRUM.	0.00	100.00	8	-1	6
MOBILIARIA MT, S.A.	BARCELONA	CARTERA	0.00	100.00	13	7	-2
OCCIVAL, S.A.	MADRID	CARTERA	100.00	0.00	523	383	33
OLIVAR, S.A.	BILBAO	CARTERA	100.00	0.00	103	-6	668
OCION VOLCAN, S.A.	MEXICO	INMOB. INSTRUM.	0.00	100.00	6,801	8,182	300
PARQUE TEXTILES, S.A.	BILBAO	CARTERA	0.00	100.00	400	1,876	40
PARTICIPACIONES ARNAL, S.L.	BILBAO	CARTERA	0.00	100.00	768	78	33
PARTICIPACIONES Y NEGOCIOS, S.A. DE	MADRID	CARTERA	0.00	100.00	48	11	54
PARTIDES SARD. COMANDARIA POR ACCIONES	FRANCIA	CARTERA	0.00	100.00	4,606	47	115
PREVISION SERV. ADM. DE FONDOS DE PENSIONES S.A.	BOLIVIA	SERV. FINANCIER.	85.00	5.00	824	121	-44
PRIVANZA PORTUGAL SOCIEDADE GESTORA DE PATRIMONIOS S.A.	PORTUGAL	SERV. FINANCIER.	0.00	100.00	166	18	0
PROBESA INVESTMENT LIMITED	CAWANN, ISLAS	CARTERA	0.00	100.00	12	114	138
PROCESOS OPERATIVOS, S.A.	MADRID	SERVICIOS	0.00	100.00	250	96	144
PROMOCION EMPRESARIAL XXI, S.A.	MADRID	CARTERA	74.00	26.00	267	53	19
PROMOCIONES EDIFICIO MIGUEL ANGEL II, S.A.	BILBAO	CARTERA	0.00	100.00	3	4,868	87
PROMOCIONES INMOBILIARIAS ARJONA, S.A.	MADRID	INMOB. INSTRUM.	0.00	100.00	12	-229	409
PROMOCIONES INMOBILIARIAS BANCANA, S.A.	BILBAO	INMOB. INSTRUM.	100.00	0.00	200	42	7
PROVIDA INTERNACIONAL, S.A. (CHILE)	MADRID	INMOB. INSTRUM.	0.00	100.00	10	-8	-14
PROVINCIAL CORREDOR DE BOLSA DE PRODUCTOS AGRICOLAS, C.A.	CHILE	SERV. FINANCIER.	0.00	100.00	262	-1,974	796
PROVINCIAL DE VALORES CASA DE BOLSA	VENEZUELA	SEMO. DE VALORES	0.00	100.00	13	0	0
PROVINCIAL SEMO. ADMIN. DE ENTIDADES DE INV. COLECTIVA, C.A.	VENEZUELA	SERV. FINANCIER.	0.00	90.00	511	91	255
PROYECTOS INDUSTRIALES CONJUNTOS, S.A. DE	VENEZUELA	SERV. FINANCIER.	0.00	100.00	255	70	2
R.G. PARTICIPACIONES, LTD.	BILBAO	SERV. FINANCIER.	0.00	50.00	500	14	8
REC PENSIONES, S.A.	PORTUGAL	CARTERA	0.00	100.00	294	5	-1
ROMON ASSOCIATES INC	CHILE	SERV. FINANCIER.	4.56	95.44	24,546	2,145	-87
S.I.P.I.E.M.S.A.	PANAMA	CARTERA	0.00	100.00	2	5,905	0
SCALDIS FINANCE, S.A.	MARLBOROS	CARTERA	0.00	100.00	230	-212	0
SEMO. FIDUCIARIA GANADERA FIDUARN, S.A.	BELGICA	CARTERA	0.00	100.00	513	57	3
SOCIEDADE GESTORA DE FONDOS DE INVESTITM. MOBIL. CREDIT LACON	COLOMBIA	SERV. FINANCIER.	0.00	99.98	686	502	112
SOCIETAT GENERAL D'INVERSIONS, S.L.	PORTUGAL	SERV. FINANCIER.	0.00	100.00	141	43	4
SOCIETE HISPANO-MAROCCAINE DE SERVICES, S.A.	ANDORRA	CARTERA	0.00	30.33	0.2	0	10
SPORT CLUB 18, S.A.	MARLBOROS	CARTERA	0.00	100.00	214	-34	0
THE CAPITAL MARKET CORPORATION OF PUERTO RICO	MADRID	CARTERA	0.00	100.00	266	-18	466
	ESTADOS UNIDOS (INCL)	SERV. FINANCIER.	100.00	0.00	84	68	0



CLASE 2ª.
2. MOETA




0798351

A N E X O I

INFORMACION ADICIONAL SOBRE SOCIEDADES DEPENDIENTES CONSOLIDADAS
QUE COMPONEN EL GRUPO BANCO BILBAO VIZCAYA

Sociedad	Dirección	Actividad	% de Capital que se posee		Millones de Pesetas		Inversión	
			Directo	Indirecto Total	Capital 31-12-99	Reservas Resultado Neto 1999	Meta Grupo Económico	Económico
VALORES BANCARIA, S.A.	BILBAO	CANTERA	100.00	0.00	15	16	191	223
VALORES CREDITO COMERCIAL, S.A.	BILBAO	CANTERA	0.00	100.00	11	294	124	23
VENTAS A CREDITO BANCARIA, S.A. SGM. DE	MÁLRID	SERV. FINANCIER.	0.00	100.00	300	158	9	311
VIZCAYA INTERNACIONAL N.V.	HOLANDA	SERV. FINANCIER.	0.00	100.00	19	149	-1	21



CLASE 2ª.
2. MOETA



G 0798352

Datos de Sociedades extranjeras: al cambio del 31-12-99
(1) Consolidado con Banc. Internacional D'Andarra, S.A.

A N E X O I I

INFORMACION ADICIONAL SOBRE PARTICIPACIONES MANTENIDAS
POR EL GRUPO BANCO BILBAO VIZCAYA

(Se incluyen las sociedades más significativas que representan, en conjunto, un 97% del total de inversión en este colectivo)

Sociedad	Dirección	Actividad	% de Capital que se posee		Millones de Pesetas			Coste Consolidado 31-12-99
			Directo	Indirecto Total	Capital	Reservas	Resultado Neto	
SOCIEDADES CIUDADANAS								
ACERINX, S.A.	MADRID	INDUSTRIAL	0.10	14.08	9.357	131.045	9.260 (1)	23.638
AUTOPISTAS CONCESIONARIA ESPAÑA	BARCELONA	SERVICIOS	5.30	0.06	126.179	134.137	23.570 (1)	15.058
BANCA NAZIONALE DEL LAVORO, S.P.A.	ITALIA	BANCA	10.00	0.00	182.128	321.767	608	61.002
BANQUE DE CREDIT LYONNAIS, S.A.	FRANCIA	BANCA	3.75	0.00	238.098	478.526	58.235	43.270
BODERES Y HEREDAS, S.A.	SAN SEBASTIAN	COMERCIAL	0.00	39.28	4.446	13.675	1.841 (1)	8.627
CEMENTOS LEYVA, S.A.	BILBAO	INDUSTRIAL	6.26	0.00	1.773	9.576	1.141 (1)	804
CONSERVAS GARAVILLA, S.A.	BERMEO-VIZCAYA	INDUSTRIAL	0.00	41.11	1.475	5.996	266 (1)	3.627
FINMA, S.A.	FRANCIA	CARERA	0.00	4.65	30.565	314.987	61.791 (1)	18.204
FONDO PARA EL FINANCIAMIENTO DEL SECTOR AGROPECUARIO, S.A.	COLOMBIA	BANCA	0.00	10.49	7.179	15.373	4.373	2.197
IBERROLA, S.A.	BILBAO	SERVICIOS	0.15	8.87	450.775	763.256	110.676 (1)	120.871
MEINOUCESSA, S.A.	MADRID	INMOBILIARIA	17.22	0.10	12.389	61.407	6.008 (1)	18.124
REPSOL-YFF, S.A. Y EMPRESAS VINCULADAS	MADRID	SERVICIOS	9.16	0.38	150.000	738.720	145.515 (1)	235.741
SOCCOUBLE, S.A.	MADRID	SERVICIOS	0.10	10.29	30.000	9.971	-3.656 (1)	7.356
TELEFONICA, S.A.	MADRID	SERVICIOS	0.51	3.64	512.439	1.516.191	217.584 (1)	160.531
THE ARGENTINE INVESTMENT COMPANY	ARGENTINA	CARERA	0.00	4.88	17	20.856	-962	1.733
TUECS REINIDOS, S.A.	BILBAO	INDUSTRIAL	0.00	24.26	495	14.183	2.474	1.515
VITRALA, S.A.	ILLDIO-ALAVA	INDUSTRIAL	14.85	1.81	3.747	10.665	3.678 (1)	3.429
WAFABANK	MARQUESES	BANCA	0.00	6.94	9.265	25.009	4.691	2.640

A.- SOCIEDADES FUERTES EN EQUIVALENCIA



CLASE 2ª.
2. MOETA



G 0798353

A N E X O I I


INFORMACION ADICIONAL SOBRE PARTICIPACIONES MANTENIDAS POR EL GRUPO BANCO BILBAO VIZCAYA

(Se incluyen las sociedades más significativas que representan, en conjunto, un 97% del total de inversión en este colectivo)

Sociedad	Dirección	Actividad	% de Capital que se posee		Millones de Pesetas			Cuenta Consolidada 31-12-99
			Directo	Indirecto Total	Capital	Reservas	Resultado Neto	
SOCIEDADES NO QUIZADAS								
ALMAGARO, S.A.	COLOMBIA	SERVICIOS	0.00	35.38	553	2,610	130	1,152
AMRESO MEXICO S.A. DE C.V.	MEXICO	SERV. FINANCIER.	25.00	25.00	101	0	1,496	1,192
AUTOPISTA VASCO-ARAGONESA CONCESIONARIA ESPAÑOLA, S.A.	MADRID	SERVICIOS	22.92	4.51	43,750	60,161	102	10,657
AXA-MIROA, S.A.	BILBAO	SEGIROS	0.43	29.57	47,464	14,746	-1,038 (1)	17,347
BEV ADESLAS SALUD, S.A.	ARGENTINA	SEGIROS	50.00	0.00	5,139	0	-638	4,632
CARRERAS NACIONALES DEL META S.A.	COLOMBIA	SERVICIOS	0.00	50.00	1,941	1,047	588	2,089
CONCESION SABANA DE OCCIDENTE, S.A.	COLOMBIA	SERVICIOS	0.00	47.32	1,206	551	109	983
CONCESION SANTA MICA PARAGUAY, S.A.	COLOMBIA	SERVICIOS	0.00	50.00	986	745	-156	858
CORPORACION DE ABASTECIM.DEL VALLE DEL CAUCA, S.A. "CIVASA"	COLOMBIA	SERVICIOS	0.00	29.01	7	50	7	609
EXCEL CIENA SEGUARORA S.A.	BRASIL	SEGIROS	0.00	50.00	2,360	1,996	358	1,823
HILO DIRECT SEGIROS Y RESEGIROS, S.A.	MADRID	SEGIROS	0.00	28.57	5,013	0	-1,680	2,349
HELDING DE PARTICIPACIONES INDUSTRIALES 2000, S.A.	BILBAO	CARRERA	0.00	50.00	5,500	0	0	3,492
IBERIA, S.A.	ESPAÑA	SERVICIOS	7.30	0.00	114,727	6,204	53,025 (1)	25,296
INMOBILIARIA DAS AVENIDAS NOVAS, S.A.	PORTUGAL	INMOBILIARIA	0.00	49.80	415	2,460	-22	873
INMOBILIARIA IRIQUE DE AVILA, S.A.	PORTUGAL	INMOBILIARIA	0.00	50.00	993	315	-3	734
INMOBILIARIA Y PROMOTORA RURAL MEXICANENSE, S.A. DE C.V.	MEXICO	INMOBILIARIA	0.00	45.32	10,829	-3,213	-641	3,654
INVERSIONES EN SEGIROS Y RESEGIROS, C.A. - LA SEGURIDAD	VENEZUELA	SERVICIOS	0.00	34.41	2,109	4,927	766	3,100
PROFUTURO GNF, S.A. DE C.V., APORE	MEXICO	SERVICIOS	30.15	14.48	24,176	137	-1,400	13,027
REFSOC HRSU B.V.	PAISES BAJOS	CARRERA	9.00	0.00	10,553	9,960	618	3,589
SICIONE, S.A.	MADRID	INMOBILIARIA	0.00	34.54	3,837	908	27	1,534
SOCIEDAD ADMINISTRADORA DE PENSIONES Y GARANTIAS FORVIENTR	COLOMBIA	SERV. FINANCIER.	0.00	20.00	1,983	655	1,149	1,310
TECNICAS REUNIDAS, S.A.	MADRID	SERVICIOS	0.00	25.00	946	12,210	2,694 (1)	3,756
OTRAS SOCIEDADES								22,706
TOTAL								855,129

Datos referidos a las últimas cuentas anuales aprobadas a la fecha de formulación de esta Memoria, que generalmente se refieren al ejercicio 1998. En las sociedades extranjeras se aplica el cambio de la fecha de referencia.

- (1) Datos Consolidados.
- (2) Del que un 13.93 % corresponde a la participación mantenida con criterios de permanencia
- (3) Del que un 5.20 % corresponde a la participación mantenida con criterios de permanencia
- (4) Del que un 39.10 % corresponde a la participación mantenida con criterios de permanencia
- (5) Del que un 8.80 % corresponde a la participación mantenida con criterios de permanencia
- (6) Del que un 17.24 % corresponde a la participación mantenida con criterios de permanencia
- (7) Del que un 9.42 % corresponde a la participación mantenida con criterios de permanencia
- (8) Del que un 3.58 % corresponde a la participación mantenida con criterios de permanencia
- (9) Del que un 16.23 % corresponde a la participación mantenida con criterios de permanencia



G 0798354

CLASE 2ª.
2. MOETA

A N E X O I I I

INFORMACION ADICIONAL SOBRE SOCIEDADES DEL GRUPO NO CONSOLIDABLE DEL GRUPO BANCO BILBAO VIZCAYA

(Se incluyen las sociedades más significativas que representan, en conjunto, un 50% del total de inversión en este colectivo)

Sociedad	Dirección	Actividad	% de Capital que se posee		Millones de Pesetas			Corte Consolidado 31-12-99
			Directo	Indirecto Total	Capital	Reservas	Resultado Neto	
SOCIEDADES NO COTIZADAS								
ALIMENTOS NATURALES, S.A.	BARCELONA	COMERCIAL	0.00	50.45	1,729	1,947	-316 (1)	2,135
ALMACENERA CONTINENTAL, S.A.	PERU	SERVICIOS	0.00	100.00	684	44	36	944
AQUILERA DE VEHICULOS A LARGO PLAZO, S.A.	BARCELONA	SERVICIOS	0.00	75.00	600	96	42	925
AUTOVERCANTIL-COMERCIO E ALICER DE VEICULOS AUTOM., LDA.	PORTUGAL	SERVICIOS	0.00	100.00	207	504	445	2,656
BEV PAQUE ROZAS, S.A.	MAURID	INMOBILIARIA	0.00	100.00	100	979	-6	1,505
BEV PROMOCIONES DEL NOROESTE, S.A.	MAURID	INMOBILIARIA	0.00	100.00	950	492	10	1,489
BEV REALTY, S.A.	MAURID	INMOBILIARIA	0.79	99.21	650	42	-23	707
BEV SEGUROS, S.A.	ARGENTINA	SEGUROS	87.77	12.11	330	355	115 (3)	941
BEV TRADE, S.A.	MAURID	SERVICIOS	0.00	100.00	300	867	752	2,380
BEV UENUBIA, S.A.	MAURID	INMOBILIARIA	0.00	69.50	200	793	260	714
CARDERA DE DESARROLLOS INMOBILIARIOS, S.A.	MAURID	INMOBILIARIA	0.00	100.00	5,211	-1,224	2,594	6,305
CENTRO AVILES, S.A.	AVILES-ASTURIAS	INMOBILIARIA	0.00	100.00	757	93	26	727
CENTRO LOGISTICO DE ABASTECIMIENTO, S.A.	MAURID	INMOBILIARIA	0.00	100.00	1,279	247	-33	1,516
CONSOLIDAR ASESORERA DE RIESGOS DEL TRABAJO, S.A.	ARGENTINA	SEGUROS	87.50	12.50	428	3,868	5	5,470
CONSOLIDAR CIA. DE SEGUROS DE RETIRO, S.A.	ARGENTINA	SEGUROS	33.33	66.67	428	2,061	-476	1,609
CONSOLIDAR CIA. DE SEGUROS DE VIDA, S.A.	ARGENTINA	SEGUROS	34.03	65.96	428	3,502	137	4,543
EL ENCINAR METROPOLITANO, S.A.	MAURID	INMOBILIARIA	0.00	70.38	1,595	1,933	7,484 (3)	5,741
EUROSEGUROS, S.A.	MAURID	SEGUROS	95.75	4.25	11,300	2,268	8,045	24,586
FIANZAS PROFESA, S.A. DE C.V.	MEXICO	SEGUROS	0.00	100.00	578	258	-101	961
GAN OVERSEAS, LTD.	REINO UNIDO	SERVICIOS	0.00	100.00	369	0	0	725
GANUERA CIA. DE SEGUROS DE VIDA LA, S.A.	COLOMBIA	SEGUROS	45.00	55.00	1,044	73	174	1,410
GRUPO PROFREZAC, S.A. DE C.V.	MEXICO	SERVICIOS	0.00	80.00	18,861	-16,133	-1,410	3,884
GLP GESTION UNIFICADA DE PROYECTOS, S.A.	BILBAO	SERVICIOS	0.00	72.50	100	556	19	585
IMOCUS, SOCIEDAD INMOBILIARIA, S.A.	PORTUGAL	INMOBILIARIA	0.00	65.99	1,660	229	-10	1,088
INMOBILIARIA BILBAO, S.A.	MAURID	INMOBILIARIA	0.00	100.00	290	493	-113	1,855
INMOBILIARIA CONTINENTAL	PERU	INMOBILIARIA	0.00	100.00	1,054	0	0	3,210
IARRREZLA INMOBILIARIA, S.L.	BILBAO	INMOBILIARIA	0.00	100.00	---	---	---	622
MABELIA LIFE, S.A.	MAURID	INMOBILIARIA	0.00	100.00	1,278	0	-397	1,063
MEDITERRANEA DE PROMOCIONES I GESTIONS INMOBILIARIAS, S.A.	BARCELONA	INMOBILIARIA	0.00	100.00	151	0	-29	615
PROMOCION DE NEGOCIOS MOBILIARIOS E IMOB., S.A.	BILBAO	INMOBILIARIA	100.00	0.00	542	167	16	539
RESIDENCIAL O'DUNNELL, S.A.	MAURID	INMOBILIARIA	0.00	75.00	800	-35	-34	622
SEGUROS BEV - PROFESA, S.A. DE C.V.	MEXICO	SEGUROS	0.00	100.00	2,152	141	123	2,913
SEGUROS METROPOLITANA	VENEZUELA	SEGUROS	0.00	100.00	328	175	99	762
SENORKE VIDA Y PENSIONES, S.A. CIA. DE SEGUROS Y REASEG.	MAURID	SEGUROS	0.00	100.00	5,550	1,112	345	6,865
SUREROS NUEVAS, S.A.	MAURID	INMOBILIARIA	0.00	100.00	510	745	54	1,263
URBANIZADORA TINERFANA, S.A.	MAURID	INMOBILIARIA	0.00	100.00	1,164	-27	14	1,639
VALDEVIVAR, S.A.	MAURID	INMOBILIARIA	0.00	55.00	760	20	89	658

OTRAS SOCIEDADES

10,967


T O T A L 107,139

Datos referidos a las últimas cuentas anuales aprobadas a la fecha de formulación de esta Memoria, que generalmente se refieren al ejercicio 1998. En las sociedades extranjeras se aplica el cambio de la fecha de referencia.


(1) Datos Consolidados.

(2) Sociedad constituida en 1999

(3) Datos al 30-09-99




CLASE 2ª.
2. MOETA



G 0798355

A N E X O I V
NOTIFICACIONES SOBRE ADQUISICION DE PARTICIPADAS
(ART. 86 DE LA LEY DE SOCIEDADES ANONIMAS Y ART. 53 DE LA LEY 24/1988
DEL MERCADO DE VALORES)


Sociedad Participada	Actividad	% de Participación		Fecha de Notificación a la Sociedad Participada
		Neto Adquirido en el Ejercicio	Porcentaje al Cierre del Ejercicio	
Adquisiciones durante 1988				
ALQUILER DE VEHICULOS A LARGO PLAZO, S.A.	SERVICIOS	25.00	75.00	18.05.98
BBV ARAGON SIMCAV, S.A.	CARTERA	(100.00)	--	12.06.98
BBV PRIVANZA 25 CARTERA SIMCAV	CARTERA	(100.00)	--	22.09.98
BBV PRIVANZA 50 CARTERA SIMCAV	CARTERA	(100.00)	--	22.09.98
BBV PRIVANZA 75 CARTERA SIMCAV	CARTERA	(100.00)	--	22.09.98
CATALANA CARTERA SIMCAV, S.A.	CARTERA	(100.00)	--	19.01.99
CENTROS COMERCIALES CONTINENTE, S.A.	SERVICIOS	(5.01)	0.08	04.02.98
HOLDING DE CENTRALES INTEGRADAS DE MERCANCIAS, S.A.	CARTERA	40.00	100.00	13.07.98
KOIKE, S.A.	INDUSTRIAL	(6.10)	1.94	08.06.98
NAVARRA DE ALQUILERES INM.	INMOBILIARIA	100.00	100.00	26.11.98
REGALIA DE ANSUERO, S.A.	SERVICIOS	89.50	89.50	26.11.98
SERMALI, S.L.	CARTERA	--	100.00	19.01.99
SERVICIOS DE RADIOTELEFONIA MOVIL, S.A.	SERVICIOS	14.21	37.76	19.01.99
TELEFACTURING, ESTABLECIMIENTO FINANCIERO DE CREDITO, SA	SERV. FINANCIER.	20.00	20.00	14.10.98
TELEFONICA, S.A.	SERVICIOS	(1.82)	4.29	26.06.98
TELEVISION Y CINE, S.L. SDAD. GRAL. DE	SERVICIOS	15.79	15.79	26.11.98
VIDRALA, S.A.	INDUSTRIAL	0.57	15.37	14.10.98
Adquisiciones durante 1999				
AUTOPISTAS CONCESIONARIA ESPAÑOLA	SERVICIOS	5.20	5.36	27.05.99
BODEGAS Y BEBIDAS, S.A.	COMERCIAL	(24.63)	39.28	13.04.99
GUP GESTION UNIFICADA DE PROYECTOS, S.A.	SERVICIOS	15.00	72.50	13.05.99
PROMOTORA RESIDENCIAL GRAN EUROPA, S.L.	INMOBILIARIA	8.50	58.50	17.12.99
RABLIN	CARTERA	20.00	20.00	15.11.99



CLASE 2ª.
2. MOETA



G 0798356




G 0798357

**CLASE 2ª.
2. MOETA**

ANEXO - V

**GRUPO ARGENTARIA
BALANCES DE SITUACION CONSOLIDADOS (RESUMIDOS) AL 31 DE DICIEMBRE DE 1999 Y 1998
- Millones de Pesetas -**

ACTIVO	1999	1998	PASIVO	1999	1998
CAJA Y DEPOSITOS EN BANCOS CENTRALES	239.544	84.328	ENTIDADES DE CREDITO	4.698.196	4.625.514
DEUDAS DEL ESTADO	1.210.397	1.185.161	DEBITOS A CLIENTES	4.313.091	3.813.243
ENTIDADES DE CREDITO	1.727.884	1.556.010	DEBITOS REPRESENTADOS POR VALORES NEGOCIABLES	2.890.125	1.599.530
CREDITOS SOBRE CLIENTES	7.506.232	6.518.245	OTROS PASIVOS	353.895	327.328
OBLIGACIONES Y OTROS VALORES DE RENTA FIJA	1.196.941	924.696	CUENTAS DE PERIODIFICACION	123.915	148.703
ACCIONES Y OTROS TITULOS DE RENTA VARIABLE	306.061	295.890	PROVISIONES PARA RIESGOS Y CARGAS	173.884	146.174
PARTICIPACIONES	179.132	171.155	DIFERENCIA NEGATIVA DE CONSOLIDACION	252	252
PARTICIPACIONES EN EMPRESAS DEL GRUPO	40.036	26.964	BENEFICIOS DEL EJERCICIO	99.249	82.459
ACTIVOS INMATERIALES	6.122	4.816	PASIVOS SUBORDINADOS	235.572	225.485
FONDO DE COMERCIO DE CONSOLIDACION	3.555	4.990	INTERESES MINORITARIOS	158.701	143.071
ACTIVOS MATERIALES	210.519	225.530	CAPITAL SUSCRITO	61.193	61.296
ACCIONES PROPIAS	335	41	PRIMAS DE EMISION	269.278	269.278
OTROS ACTIVOS	690.953	342.839	RESERVAS	126.472	115.492
CUENTAS DE PERIODIFICACION	217.433	256.117	RESERVAS DE REVALORIZACION	-	-
PERDIDAS DE EJERCICIOS ANTERIORES EN SOCIEDADES CONSOLIDADAS	58.546	22.361	RESERVAS EN SOCIEDADES CONSOLIDADAS	89.867	61.318
TOTAL ACTIVO	13.593.690	11.619.143	TOTAL PASIVO	13.593.690	11.619.143
CUENTAS DE ORDEN	3.057.435	2.258.208			





G 0798358

**CLASE 2ª.
2. MOETA****ANEXO - V**

**GRUPO ARGENTARIA
CUENTAS DE PERDIDAS Y GANANCIAS CONSOLIDADAS (RESUMIDAS)
CORRESPONDIENTES A LOS EJERCICIOS ANUALES TERMINADOS
EL 31 DE DICIEMBRE DE 1999 Y 1998
- Millones de Pesetas -**


CONCEPTO	(DEBE) HABER	
	1999	1998
INTERESES Y RENDIMIENTOS ASIMILADOS	591.513	671.234
INTERESES Y CARGAS ASIMILADAS	(372.025)	(466.301)
RENDIMIENTO DE LA CARTERA DE RENTA VARIABLE	11.702	15.368
MARGEN DE INTERMEDIACION	231.190	220.301
COMISIONES PERCIBIDAS	120.426	99.146
COMISIONES PAGADAS	(15.614)	(14.292)
RESULTADOS DE OPERACIONES FINANCIERAS	23.946	25.572
MARGEN ORDINARIO	359.948	330.727
OTROS PRODUCTOS DE EXPLOTACION	4.664	6.811
GASTOS GENERALES DE ADMINISTRACION	(190.066)	(185.080)
AMORTIZACION Y SANEAMIENTO DE ACTIVOS MATERIALES E INMATERIALES	(18.882)	(22.361)
OTRAS CARGAS DE EXPLOTACION	(9.697)	(12.181)
MARGEN DE EXPLOTACION	145.967	117.916
RESULTADOS NETOS GENERADOS POR SOCIEDADES PUESTAS EN EQUIVALENCIA	6.277	6.482
AMORTIZACION DEL FONDO DE COMERCIO DE CONSOLIDACION	(1.491)	(39.115)
BENEFICIOS POR OPERACIONES DEL GRUPO	3.915	49.805
QUEBRANTOS POR OPERACIONES DEL GRUPO	-	(34)
AMORTIZACION Y PROVISIONES PARA INSOLVENCIAS (NETO)	(9.484)	(20.201)
SANEAMIENTO DE INMOVILIZACIONES FINANCIERAS (NETO)	(18.932)	(117)
BENEFICIOS EXTRAORDINARIOS	25.053	39.072
QUEBRANTOS EXTRAORDINARIOS	(11.293)	(38.325)
RESULTADO ANTES DE IMPUESTOS	140.012	115.483
IMPUESTO SOBRE BENEFICIOS Y OTROS IMPUESTOS	(40.763)	(33.024)
RESULTADO DEL EJERCICIO	99.249	82.459
RESULTADO ATRIBUIDO A LA MINORIA	13.434	9.176
RESULTADO ATRIBUIDO AL GRUPO	85.815	73.283



G 0798359

**CLASE 2ª.
2. MOETA****ANEXO - V****GRUPO ARGENTARIA****CUADROS DE FINANCIACION CONSOLIDADOS (RESUMIDOS)
CORRESPONDIENTES A LOS EJERCICIOS ANUALES TERMINADOS
EL 31 DE DICIEMBRE DE 1999 Y 1998****- Millones de Pesetas -**

APLICACIONES	1999	1998	ORIGENES	1999	1998
TITULOS SUBORDINADOS AMORTIZADOS	-	6.539	RECURSOS GENERADOS POR LAS OPERACIONES: Resultado del ejercicio	99.249	82.459
INVERSION MENOS FINANCIACION EN BANCO DE ESPAÑA Y ENTIDADES DE CREDITO Y AHORRO (Variación neta)	253.603	-	Más- Amortizaciones Dotaciones netas a fondos de depreciación de activos y fondos genéricos	20.373	72.511
INVERSION CREDITICIA	1.009.870	194.352	Menos- Beneficios en ventas de acciones propias, participaciones e inmovilizado Efecto del procedimiento de puesta en equivalencia	44.743	40.621
TITULOS DE RENTA FIJA	300.915	446.832		(7.108)	(64.187)
TITULOS DE RENTA VARIABLE NO PERMANENTE	29.116	87.021		(6.277)	(6.482)
ACREEDORES	-	125.689	VENTA DE ACCIONES PROPIAS	150.980	124.922
ADQUISICION DE INVERSIONES PERMANENTES- Compra de participaciones en empresas del Grupo y asociadas Compra de elementos de inmovilizado material e inmaterial	11.055 26.214	53.835 37.771	EMISION DE ACCIONES PREFERENTES	2.882	615
OTROS CONCEPTOS ACTIVOS MENOS PASIVOS	361.300	54.790	TITULOS SUBORDINADOS EMITIDOS	-	72.955
			INVERSION MENOS FINANCIACION EN BANCO DE ESPAÑA Y ENTIDADES DE CREDITO Y AHORRO (Variación neta)	1.700	-
			ACREEDORES	-	619.054
			EMPRESTITOS	499.848	-
			VENTA DE INVERSIONES PERMANENTES- Venta de participaciones en empresas del Grupo y asociadas Venta de elementos de inmovilizado material e inmaterial	1.290.595	21.564
				1.504	67.680
				46.564	100.039
TOTAL APLICACIONES	1.994.073	1.006.829	TOTAL ORIGENES	1.994.073	1.006.829



**CLASE 2ª.
2. MOETA**



G 0798360

BANCO BILBAO VIZCAYA, S.A.

**INFORME DE GESTIÓN
CORRESPONDIENTE A LOS EJERCICIOS ANUALES TERMINADOS
EL 31 DE DICIEMBRE DE 1999 Y 1998**

**Fusión de Banco Bilbao Vizcaya, S.A. (BBV)
con Argentaria, Caja Postal y Banco Hipotecario, S.A. (Argentaria)**

Los Consejos de Administración de Banco Bilbao Vizcaya, S.A y de Argentaria, Caja Postal y Banco Hipotecario, S.A. (Argentaria), celebrados el 19 de octubre de 1999, suscribieron un Proyecto de Fusión entre ambas Entidades, mediante la absorción de Argentaria por parte del Banco. Este proyecto fue aprobado por sus respectivas Juntas Generales Extraordinarias de Accionistas el 18 de diciembre de 1999. La escritura de fusión ha sido inscrita en el Registro Mercantil de Bilbao a finales del mes de enero de 2000. Como consecuencia del proceso de fusión, Banco Bilbao Vizcaya, S.A. ha modificado su denominación social por la de Banco Bilbao Vizcaya Argentaria, S.A. (BBVA).


Esta fusión, diseñada bajo la fórmula de fusión entre iguales, se ha realizado mediante un canje de 5 acciones de nueva emisión del Banco por cada 3 de Argentaria. No obstante, con el fin de optar por la fórmula más eficiente desde el punto de vista operativo, la operación se estructura como fusión por absorción de Argentaria por BBV.

La fusión tiene efectos económicos y contables a partir del 1 de enero de 2000. En este documento se analiza la evolución de Banco Bilbao Vizcaya, S.A. durante el ejercicio 1999, es decir, el último ejercicio contable anterior a la efectividad jurídica de dicha fusión y, por consiguiente, no incorpora saldos ni transacciones procedentes del Grupo Argentaria.

Capital y recursos propios

Al 31 de diciembre de 1999, el capital social del Banco asciende a 1.098.882.203,12 euros, y está formalizado en 2.113.235.006 acciones nominativas de 0.52 euros de valor nominal cada una. En marzo se emitieron 32.871.301 nuevas acciones para atender compromisos con los empleados. Adicionalmente, en el ejercicio 1999 se ha realizado la redenominación en euros del capital, la reducción del mismo en dos céntimos de euro por acción, con devolución de dicho importe a los accionistas, y diversas conversiones de bonos convertibles, además de las ampliaciones de capital para canje por las participaciones en AFP Provida y Grupo Consolidar.

Dicho capital social está distribuido entre 466.881 accionistas al 31 de diciembre de 1999 (425.205 al 31 de diciembre de 1998), sin que ninguno de ellos ostente una participación superior al 5%. El 26,25% de las acciones está en poder de accionistas extranjeros, frente al 24,54% del año anterior. Al cierre de 1999, la autocartera se limitaba a 220.000 acciones, que suponen el 0,01% del capital social. A dicho volumen se ha llegado tras adquirir 44.621.068 acciones durante el ejercicio y enajenar 74.347.717 acciones.



G 0798361

**CLASE 2ª.
2. MOETA**

Entre las ventas realizadas destacan las 36.873.598 acciones, equivalentes al 1,74% del capital del Banco, enajenadas a cuatro Fundaciones italianas que forman el núcleo principal de accionistas de Unicredito Italiano, banco italiano con el que se mantienen avanzadas conversaciones de colaboración. Adicionalmente, algunas sociedades del Grupo poseían acciones del Banco con carácter de inversión equivalentes al 0,08% del capital (0,11% al 31 de diciembre de 1998).

El dividendo total correspondiente al ejercicio 1999 cuya aprobación se propondrá a la Junta General de Accionistas, asciende a 0,2741 euros brutos por acción (45,6 pesetas), con un incremento del 20% respecto al año anterior. Dicho dividendo ha sido distribuido íntegramente en cuatro dividendos a cuenta, el último de los cuales, por importe de 0,1073 euros por acción, ha sido abonado el 10 de enero del año 2000. Este anticipo de los dividendos ha sido efectuado para facilitar al intercambio de acciones de Argentaria; por consiguiente, se propondrá a la Junta General de Accionistas que no exista dividendo complementario.

Los recursos propios del Grupo BBV al 31 de diciembre de 1999, una vez distribuidos los resultados del ejercicio, se sitúan en 930 millardos de pesetas, con un incremento del 12,9% respecto al ejercicio anterior, a pesar de que se han realizado cargos contra reservas de libre disposición por un importe de 36 millardos de pesetas para constituir fondos que cubran los compromisos relacionados con las prejubilaciones realizadas en el ejercicio y del negativo efecto de las diferencias de cambio por consolidación. Por otra parte, en febrero de 1999 se ha realizado una emisión de 1.000 millones de euros de acciones preferentes, que fue distribuida a través de la red de oficinas del Grupo, en condiciones muy favorables.

Los recursos propios computables del Grupo BBV se sitúan, según los criterios del Banco Internacional de Pagos de Basilea (BIS), en 1.644 millardos de pesetas, que supone un coeficiente de recursos propios del 11,3% sobre los activos ponderados por riesgo y excede en 300 millardos las necesidades estipuladas. El capital básico o Tier 1 representa el 8,4% de los activos de riesgo.


Cuenta de Resultados y Balance. Evolución en 1999

En 1999, el Banco ha obtenido un beneficio neto de 105.818 millones de pesetas, cifra que supera en un 14% los 92.761 millones alcanzados en el ejercicio anterior, a pesar de un incremento de 24,1 millardos de pesetas en los epígrafes de impuestos, dada la recuperación excepcional que se produjo en 1998.


La tradicional política de rotación de la cartera ha permitido obtener un notable volumen de plusvalías, casi 64 millardos de pesetas, que ha contribuido a la obtención de un beneficio antes de impuestos de 116.497 millones de pesetas, frente a los 79.334 millones de pesetas del ejercicio anterior, aún habiéndose realizado en 1999 saneamientos crediticios y de inmovilizaciones financieras, netos por más de 95 millardos de pesetas, como parte de la habitual aplicación de un estricto principio de prudencia.

Los gastos generales de administración se incrementan sólo en un 1,1%, siendo patente el buen resultado de las líneas de actuación en materia de control de los mismos.

Por último, cabe destacar la defensa de los diferenciales obtenidos en el negocio con la clientela y de las comisiones. Así, el margen básico, sin considerar el rendimiento de la cartera de renta variable, se sitúa en casi 270 millardos de pesetas, frente a los 280 millardos obtenidos en el ejercicio anterior. Esta disminución, es causada por el coste de financiación del acelerado programa de inversiones en sociedades, mitigado, en



**CLASE 2ª.
2. MOETA**



G 0798362

parte, por el abaratamiento de la estructura del pasivo. Efectivamente, los resultados positivos de las inversiones realizadas se observan ya a nivel consolidado, pero se trasladarán al Banco en ejercicios futuros.

En lo que respecta a Balance, cabe destacar que del crecimiento de 2,8 billones de pesetas del total activo (más del 18% de incremento respecto al 31 de diciembre de 1998), casi 1,8 billones de pesetas se origina en las inversiones en títulos de renta fija y en participaciones, correspondiendo a las inversiones en cartera de renta variable más de 0,6 billones de pesetas del mencionado aumento. Destaca la incorporación del Banco a los núcleos estables de accionistas de Credit Lyonnais y de Iberia, habiendo participado en la ampliación de capital realizada por Repsol YPF, además de las inversiones en AFP Provida y en el Grupo Consolidar, mencionadas anteriormente.


Las partidas relacionadas con el negocio también han evolucionado positivamente, situándose en más de un 8% el crecimiento de la inversión crediticia (casi 0,5 billones de pesetas), destacando el negocio hipotecario y en un 3,4% el crecimiento de los recursos con la clientela (casi 0,3 billones de pesetas). El pasivo transaccional (cuentas corrientes, de ahorro, etc.) aporta 501 millardos de pesetas de incremento, mientras que la evolución de los productos tradicionales a plazo, incluyendo los componentes más volátiles de los depósitos a clientes (eurodepósitos, cesiones temporales, etc.) ha sido compensada con el lanzamiento de nuevos productos a más de dos años, emisiones de pagarés y bonos.

Otros aspectos


Desde siempre, uno de los objetivos prioritarios del Banco ha sido la puesta en práctica de las últimas tecnologías en el desarrollo de su actividad. El ejercicio 1999 ha supuesto la constatación del éxito en la implantación del Euro. Adicionalmente, se ha superado el denominado "Efecto 2000" sin ningún tipo de problemas. Durante el ejercicio, se ha seguido potenciando las líneas de actuación encaminadas a la distribución de productos a través de nuevos canales, a la mejora de la información de gestión, a la renovación de la tecnología de las oficinas tradicionales y de los servicios centrales.

Tal y como se ha indicado anteriormente, el 18 de diciembre de 1999, las juntas de accionistas del Banco y de Argentaria aprobaron el proyecto de fusión suscrito por sus respectivos Consejos de Administración. Este proyecto da una nueva dimensión al negocio, al formarse una de las mayores entidades de Europa con una gran posición a nivel mundial. Los diversos escenarios manejados respecto al entorno macroeconómico, tanto en España como en los distintos países latinoamericanos y europeos en que actúan el Banco y el Grupo BBVA, apuntan a un muy positivo comportamiento de los resultados en el año 2000, lo que permite afrontar el futuro con sereno optimismo.

Los miembros del Consejo de Administración del Banco han firmado las Cuentas Anuales de Banco Bilbao Vizcaya, S.A., referidas al 31 de diciembre de 1999, el día 4 de febrero de 2000. Cabe destacar, como único hecho relevante acaecido entre ambas fechas, la aprobación por parte de los Consejos de Administración del Banco, de Argentaria, de Banca Catalana, S.A. y de Banco de Alicante, S.A. de los proyectos de fusión de estas dos últimas entidades con Banco Bilbao Vizcaya Argentaria, S.A. (véase Nota I.c), además, como ya se ha comentado anteriormente, de la firma de la escritura de fusión entre el Banco y Argentaria, Caja Postal y Banco Hipotecario, con fecha 25 de enero de 2000, que ha sido inscrita en el Registro Mercantil. A la fecha de formulación de las cuentas anuales, el Banco Bilbao Vizcaya Argentaria, S.A. tiene plena efectividad jurídica.



**CLASE 2ª.
2. MOETA**




G 0798363

BALANCE PUBLICO

BALANCE PUBLICO

BANCO BILBAO VIZCAYA, S. A.

ACTIVO		PASIVO	
Pesetas		Pesetas	
1. CAJA Y DEPOSITOS EN BANCOS CENTRALES		1. ENTIDADES DE CREDITO	
1.1. Caja	72.070.776.527	1.1. A la vista	188.331.205.186
1.2. Banco de España	433.772.458.272	1.2. A plazo o con preaviso	7.128.918.244.913
1.3. Otros bancos centrales	16.087.010.181		
2. DEUDAS DEL ESTADO		2. DEBITOS A CLIENTES	
		2.1. Depósitos de ahorro	7.018.367.458.868
3. ENTIDADES DE CREDITO		2.1.1. A la vista	3.854.055.557.500
3.1. A la vista	167.858.904.853	2.1.2. A plazo	3.364.311.902.368
3.2. Otros créditos	4.555.142.778.572	2.2. Otros débitos	1.150.802.891.113
4. CREDITOS SOBRE CLIENTES		2.2.1. A la vista	272.502.977
		2.2.2. A plazo	1.150.230.388.136
5. OBLIGACIONES Y OTROS VALORES DE RENTA FIJA		3. DEBITOS REPRESENTADOS POR VALORES NEGOCIABLES	
5.1. De emisión pública	1.897.377.900.613	3.1. Bonos y obligaciones en circulación	322.311.577.853
5.2. Otros emisores	798.777.443.348	3.2. Pagarsés y otros valores	6.896.288
6. ACCIONES Y OTROS TITULOS DE RENTA VARIABLE		4. OTROS PASIVOS	
			480.555.251.514
7. PARTICIPACIONES		5. CUENTAS DE PERIODIFICACION	
7.1. En entidades de crédito	141.583.813.361		373.788.508.565
7.2. Otras participaciones	441.179.835.398	6. PROVISIONES PARA RIESGOS Y CARGAS	
8. PARTICIPACIONES EN EMPRESAS DEL GRUPO		6.1. Fondos de pensionizats	150.028.803.043
8.1. En entidades de crédito	355.035.485.389	6.2. Provisión para impuestos	43.052.823.897
8.2. Otras	523.338.218.148	6.3. Otras provisiones	108.975.978.146
9. ACTIVOS INMATERIALES		6 bis . FONDO PARA RIESGOS BANCARIOS GENERALES	
9.1. Gastos de constitución y de primer establecimiento			
9.2. Otros gastos amortizables	8.020.311.554	7. BENEFICIOS DEL EJERCICIO	
10. ACTIVOS MATERIALES			105.817.809.855
10.1. Terrenos y edificios de uso propio	130.597.747.497	8. PASIVOS SUBORDINADOS	
10.2. Otros inmuebles	8.866.398.781		84.891.244.556
10.3. Mobiliario, instalaciones y otros	103.115.754.278	9. CAPITAL SUSCRITO	
11. CAPITAL SUSCRITO NO DESEMBOLSADO			182.838.614.248
11.1. Dividendos pasivos reclamados no desembolsado		10. PRIMAS DE EMISION	
11.2. Resto			225.618.771.946
12. ACCIONES PROPIAS		11. RESERVAS	
Pro - memoria : nominal			136.915.480.830
13. OTROS ACTIVOS		12. RESERVAS DE REVALORIZACION	
	476.336.819.850		30.131.107.222
14. CUENTAS DE PERIODIFICACION		13. RESULTADOS DE EJERCICIOS ANTERIORES	
	318.865.253.174		75.084
15. PERDIDAS DEL EJERCICIO			
TOTAL ACTIVO	17.569.902.030.185	TOTAL PASIVO	17.569.902.030.185
		CUENTAS DE ORDEN	
		2. COMPROMISOS	
		2.1. Cuentas temporales con opción de recompra	3.515.172.945.748
		2.2. Disponibles por terceros	302.364.644.753
		2.3. Otros compromisos	
		SUMA CUENTAS DE ORDEN	6.784.360.269.619




G 0798364

CLASE 2ª.
2. MOETA

CUENTA DE PERDIDAS Y GANANCIAS PUBLICA
CORRESPONDIENTE AL 31 DE DICIEMBRE DE 1.999
BANCO BILBAO VIZCAYA, S. A.

	EN PESETAS
1 . INTERESES Y RENDIMIENTOS ASIMILADOS	674.956.390.436
De los que: De la cartera de renta fija.....	146.998.497.797
2 . INTERESES Y CARGAS ASIMILADAS	(490.534.685.025)
3 . RENDIMIENTO DE LA CARTERA DE RENTA VARIABLE	89.186.104.488
3 .1 De acciones y otros títulos de renta variable.....	1.884.880.102
3 .2 De participaciones.....	9.649.703.974
3 .3 De participaciones del Grupo.....	77.651.520.412
A) MARGEN DE INTERMEDIACION	273.607.809.899
4 . COMISIONES PERCIBIDAS	110.675.142.556
5 . COMISIONES PAGADAS	(27.063.479.926)
6 . RESULTADOS DE OPERACIONES FINANCIERAS	15.831.154.187
B) MARGEN ORDINARIO	373.050.626.716
7 . OTROS PRODUCTOS DE EXPLOTACION	455.529.647
8 . GASTOS GENERALES DE ADMINISTRACION	(233.736.083.051)
8 . 1. De personal.....	(175.874.053.061)
De los que :	
Sueldos y salarios.....	(133.545.131.205)
Cargas sociales.....	(35.809.151.640)
De las que : pensiones.....	(7.837.942.455)
8 . 2 Otros gastos administrativos.....	(57.862.029.990)
9 . AMORTIZACION Y SANEAMIENTO DE ACTIVOS MATERIALES E INMATERIALES	(19.653.132.153)
10 . OTRAS CARGAS DE EXPLOTACION	(7.334.887.698)
C) MARGEN DE EXPLOTACION	112.782.053.461
15 . AMORTIZACION Y PROVISIONES PARA INSOLVENCIAS (NETO).....	(16.750.646.299)
16 . SANEAMIENTO DE INMOVILIZACIONES FINANCIERAS (NETO).....	(78.818.460.142)
17 . DOTACION AL FONDO PARA RIESGOS GENERALES BANCARIOS	-
18 . BENEFICIOS EXTRAORDINARIOS	129.023.150.128
19 . QUEBRANTOS EXTRAORDINARIOS	(29.738.675.780)
D) RESULTADO ANTES DE IMPUESTOS	116.497.421.368
20 . IMPUESTO SOBRE BENEFICIOS	(1.500.476.961)
21 . OTROS IMPUESTOS.....	(9.179.134.552)
E) RESULTADO DEL EJERCICIO	105.817.809.855



G 0798365

**CLASE 2ª.
2. MOETA**

PROPUESTA DE APLICACIÓN DEL BENEFICIO DEL EJERCICIO

-Datos en Pesetas-

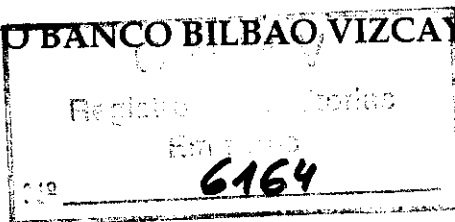
BENEFICIO DEL EJERCICIO DESPUÉS DE IMPUESTOS	105.817.809.855
REMANENTE 1998	75.084
TOTAL	105.817.884.939

Su distribución:

A DIVIDENDO ACTIVO	96.374.952.050	
A RESERVA VOLUNTARIA	9.442.900.000	
A REMANENTE PRÓXIMO EJERCICIO	32.889	105.817.884.939

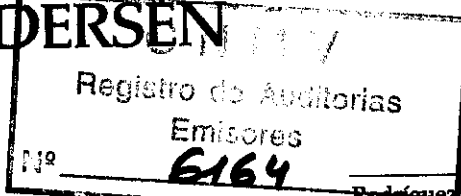
ARTHUR ANDERSEN

BANCO BILBAO VIZCAYA, S.A.
Y SOCIEDADES QUE COMPONEN
EL GRUPO BANCO BILBAO VIZCAYA



CUENTAS ANUALES AL 31 DE DICIEMBRE DE 1999 Y 1998 E
INFORME DE GESTIÓN DEL EJERCICIO 1999, JUNTO CON EL
INFORME DE AUDITORÍA

ARTHUR ANDERSEN



A los Accionistas de
Banco Bilbao Vizcaya, S.A. (hoy Banco Bilbao Vizcaya Argentaria, S.A.):

Rodríguez Arias, 15
48008 Bilbao

1. Hemos auditado las cuentas anuales consolidadas de BANCO BILBAO VIZCAYA, S.A. Y SOCIEDADES que componen el GRUPO BANCO BILBAO VIZCAYA (Notas 1 y 4), que comprenden los balances de situación al 31 de diciembre de 1999 y 1998 y las cuentas de pérdidas y ganancias y la memoria correspondientes a los ejercicios anuales terminados en dichas fechas, cuya formulación es responsabilidad de los Administradores del Banco como sociedad dominante. Nuestra responsabilidad es expresar una opinión sobre las citadas cuentas anuales consolidadas en su conjunto, basada en el trabajo realizado de acuerdo con las normas de auditoría generalmente aceptadas, que requieren el examen, mediante la realización de pruebas selectivas, de la evidencia justificativa de las cuentas anuales consolidadas y la evaluación de su presentación, de los principios contables aplicados y de las estimaciones realizadas.
2. Según se indica en la Nota 1, las Juntas Generales Extraordinarias de Banco Bilbao Vizcaya, S.A. y Argentaria, Caja Postal y Banco Hipotecario, S.A. celebradas el 18 de diciembre de 1999, aprobaron la fusión por absorción de Argentaria, Caja Postal y Banco Hipotecario, S.A. por Banco Bilbao Vizcaya, S.A.
3. Según se indica en la Nota 2.g, en los ejercicios 1999 y 1998 los bancos españoles del Grupo han cargado a reservas el coste estimado de las indemnizaciones, retribuciones diferidas y pensiones futuras derivadas de la jubilación anticipada de determinados empleados que han formalizado efectivamente su prejubilación en dichos ejercicios, por un importe, neto de su correspondiente efecto fiscal, de 35.931 y 25.666 millones de pesetas, respectivamente, contando para ello con la autorización expresa del Banco de España, al amparo de lo previsto en su Circular 4/1991, y de las correspondientes Juntas Generales de Accionistas.
4. En los ejercicios 1999 y 1998, así como en ejercicios anteriores, el Grupo ha amortizado anticipadamente determinados fondos de comercio originados en la adquisición de bancos y sociedades latinoamericanos (Notas 3.g y 13). La amortización así realizada no está basada en evoluciones negativas de las correspondientes inversiones, sino únicamente en la aplicación de criterios de prudencia. Si la amortización de dichos fondos de comercio se hubiera efectuado en base a un periodo de cinco años que, en las circunstancias actuales, consideramos es el periodo mínimo durante el cual mantienen su efectividad y contribuyen a la obtención de ingresos para el Grupo, el gasto por amortización del fondo de comercio de consolidación de los ejercicios 1999 y 1998 habría sido inferior al registrado en 34.000 y 47.000 millones de pesetas, respectivamente. En consecuencia, el efecto acumulado al 31 de diciembre de 1999 de este exceso de amortización, que asciende a 129.000 millones de pesetas (de los que 95.000 millones de pesetas corresponden a ejercicios anteriores), incrementaría, de acuerdo con la normativa vigente, el resultado atribuido al Grupo en el ejercicio 1999.
5. En nuestra opinión, excepto por los efectos de la salvedad indicada en el párrafo 4 anterior, las cuentas anuales consolidadas adjuntas expresan, en todos los aspectos significativos, la imagen fiel del patrimonio y de la situación financiera de Banco Bilbao Vizcaya, S.A. y Sociedades que componen el Grupo Banco Bilbao Vizcaya al 31 de diciembre de 1999 y 1998 y de los resultados de sus operaciones y de los recursos obtenidos y aplicados durante los ejercicios anuales terminados en dichas fechas y contienen la información necesaria y suficiente para su interpretación y comprensión adecuada, de conformidad con principios y normas contables generalmente aceptados aplicados uniformemente.
6. El informe de gestión consolidado adjunto del ejercicio 1999 contiene las explicaciones que los Administradores del Banco consideran oportunas sobre la situación del Grupo, la evolución de sus negocios y sobre otros asuntos y no forma parte integrante de las cuentas anuales consolidadas. Hemos verificado que la información contable que contiene el citado informe de gestión concuerda con la de las cuentas anuales consolidadas del ejercicio 1999. Nuestro trabajo como auditores se limita a la verificación del informe de gestión consolidado con el alcance mencionado en este mismo párrafo y no incluye la revisión de información distinta de la obtenida a partir de los registros contables de las sociedades consolidadas.

4 de febrero de 2000

ARTHUR ANDERSEN

Diego Aguinaga Churruga

Arthur Andersen y Cía., S. Com.
Reg. Merc. Madrid, Tomo 3190, Libro 0, Folio 1,
Sec. 8, Hoja M-54414, Inscrp. 1.ª


Inscrita en el Registro Oficial de Auditores de
Cuentas (ROAC)
Inscrita en el Registro de Economistas Auditores (REA)

Domicilio Social:
Raimundo Fdez. Villaverde, 65. 28003 Madrid
Código de Identificación Fiscal D-79104469

GRUPO BANCO BILBAO VIZCAYA ARGENTARIA

Se recogen las Cuentas Anuales e Informe de Gestión Consolidados del Grupo Banco Bilbao Vizcaya correspondientes al ejercicio 1999 en los folios de la Clase 2ª-G números 0798171 a 0798278, ambos inclusive, de 25 pesetas cada uno, Timbre Foral de la Diputación Foral de Vizcaya.


Se firman por los Administradores del Banco, en cumplimiento de lo establecido en el artículo 171 de la Ley de Sociedades Anónimas.



Emilio de Ybarra y Churruca




Pedro Luis Uriarte Santamarina




José Domingo Ampuero y Osma




José Angel Sánchez Asiain



Fernando de Ybarra y López-Dóriga




José Maldonado Ramos




José María San Martín Espinós



Francisco González Rodríguez




Gervasio Collar Zabaleta



Jesús María Cañzos Fernández

Eduardo Aguirre Alonso-Allende



Juan Urrutia Elejalde



Enrique Medina Fernández



Jaume Tomás Sabaté

Juan Carlos Alvarez Mezquiriz

Francisco Javier Aresti Victoria de Lecea

José Caparrós Pérez

Juan Entrecanales de Azcárate

Ignacio Ferrero Jordi

Ramón de Icaza Zabálburu

José Lladó Fernández-Urrutia

Ricardo Mugufuza Garzeizgoeasoa

Alejandro Royo-Villanova Payá

Luis María de Ybarra y Zubiria

Plácido Arango Arias

Ramón de Bustamante y de la Mora

Alfonso Cortina de Alcocer

Oscar Fahjul Martín

Javier Gálvez Montes



Luis Lezama-Leguizamón Dolagaray

Gregorio Marañón y Bertrán de Lis

Antonio Patrón Pedrera

Andrés Vilarinho Maura

Diligencia.- El Consejo de Administración del Banco Bilbao Vizcaya Argentaria, S.A. acordó en su reunión celebrada el día 28 de Enero de 2000 proceder a la formulación de las precedentes Cuentas Anuales e Informe de Gestión Consolidados del Grupo Banco Bilbao Vizcaya, S.A. correspondientes al ejercicio de 1999, dando un plazo hasta el día 4 de Febrero para que los Administradores procedieran a la firma de dichos documentos, lo que se ha cumplimentado, fecha a partir de la cual se entenderán formulados a todos los efectos legales.




G 0798171

**CLASE 2ª.
2. MOETA****BANCO BILBAO VIZCAYA, S.A. Y SOCIEDADES QUE COMPONEN
EL GRUPO BANCO BILBAO VIZCAYA****BALANCES DE SITUACION CONSOLIDADOS AL 31 DE DICIEMBRE DE 1999 Y 1998 (Notas 1 a 5)****- Millones de Pesetas -**

ACTIVO	1999	1998	PASIVO	1999	1998
CAJA Y DEPOSITOS EN BANCOS CENTRALES:			ENTIDADES DE CREDITO (Nota 17):		
Caja	238.818	167.940	A la vista	199.475	35.723
Banco de España	459.533	274.899	Otros débitos	6.616.035	5.263.479
Otros Bancos Centrales	398.956	210.520		6.815.510	5.299.202
	1.097.307	653.359	DEBITOS A CLIENTES (Nota 18):		
DEUDAS DEL ESTADO (Nota 6)	790.784	568.862	Depósitos de Ahorro-		
			A la vista	6.101.052	5.230.243
ENTIDADES DE CREDITO (Nota 7):			A plazo	5.216.688	5.250.525
A la vista	113.800	217.786	Otros débitos-		
Otros créditos	4.582.362	5.328.406	A la vista	-	45.240
	4.696.162	5.546.192	A plazo	1.852.546	2.191.406
CREDITOS SOBRE CLIENTES (Nota 8)	11.396.413	10.104.895		13.170.286	12.717.414
			DEBITOS REPRESENTADOS POR VALORES NEGOCIABLES (Nota 19):		
OBLIGACIONES Y OTROS VALORES DE RENTA FIJA (Nota 9)	4.495.327	2.840.220	Bonos y obligaciones en circulación	782.649	357.999
			Pagarés y otros valores	1.577.051	964.667
ACCIONES Y OTROS TITULOS DE RENTA VARIABLE (Nota 10)	262.684	147.723		2.359.700	1.322.666
			OTROS PASIVOS (Nota 15)	637.905	435.303
PARTICIPACIONES (Nota 11)	855.129	562.943	CUENTAS DE PERIODIFICACION (Nota 16)	467.022	384.225
			PROVISIONES PARA RIESGOS Y CARGAS (Nota 20):		
PARTICIPACIONES EN EMPRESAS DEL GRUPO (Nota 12)	107.139	106.322	Fondo de pensionistas	64.283	32.448
			Provisión para Impuestos	-	-
ACTIVOS INMATERIALES:			Otras provisiones	157.064	142.106
Gastos de constitución y de primer establecimiento	2.057	2.092		221.347	174.554
Otros gastos amortizables	51.435	50.117	FONDO PARA RIESGOS BANCARIOS GENERALES	-	-
	53.492	52.209	DIFERENCIA NEGATIVA DE CONSOLIDACION (Nota 13)	5.388	14.841
FONDO DE COMERCIO DE CONSOLIDACION (Nota 13):			BENEFICIOS CONSOLIDADOS DEL EJERCICIO:		
Por integración global y proporcional	108.017	92.959	Del Grupo	204.666	163.627
Por puesta en equivalencia	219.518	98.744	De minoritarios (Nota 22)	56.872	50.911
	327.535	191.703		261.538	214.538
ACTIVOS MATERIALES (Nota 14):			PASIVOS SUBORDINADOS (Nota 21)	314.300	278.394
Terrenos y edificios de uso propio	302.919	289.086	INTERESES MINORITARIOS (Nota 22)	728.681	514.237
Otros inmuebles	66.785	73.955	CAPITAL SUSCRITO (Nota 23)	182.839	183.895
Mobiliario, instalaciones y otros	227.971	198.488	PRIMAS DE EMISION (Nota 24)	225.519	139.992
	597.675	561.529	RESERVAS (Nota 24)	151.779	169.632
CAPITAL SUSCRITO NO DESEMBOLSADO (Nota 23)	-	-	RESERVAS DE REVALORIZACION (Nota 24)	30.131	30.131
			RESERVAS EN SOCIEDADES CONSOLIDADAS (Nota 24)	567.993	414.977
ACCIONES PROPIAS (Nota 23)	860	24.032	TOTAL PASIVO	26.139.938	22.294.001
OTROS ACTIVOS (Nota 15)	676.907	411.342			
CUENTAS DE PERIODIFICACION (Nota 16)	446.744	344.660			
PERDIDAS DE EJERCICIOS ANTERIORES EN SOCIEDADES CONSOLIDADAS (Nota 24)	335.780	178.010			
TOTAL ACTIVO	26.139.938	22.294.001			
CUENTAS DE ORDEN (Nota 26)	6.187.071	5.092.278			

Las Notas 1 a 29 descritas en la Memoria así como los Anexos I a IV adjuntos, forman parte integrante de estos balances de situación consolidados.




G 0798172

**CLASE 2ª.
2. MOETA****BANCO BILBAO VIZCAYA, S.A. Y SOCIEDADES QUE COMPONEN
EL GRUPO BANCO BILBAO VIZCAYA****CUENTAS DE PERDIDAS Y GANANCIAS CONSOLIDADAS CORRESPONDIENTES A LOS
EJERCICIOS ANUALES TERMINADOS EL 31 DE DICIEMBRE DE 1999 Y 1998 (Notas 1 a 5)**

- Millones de Pesetas -

CONCEPTO	(DEBE) HABER	
	1999	1998
INTERESES Y RENDIMIENTOS ASIMILADOS (Nota 28)	1.728.538	1.701.138
De los que: cartera de renta fija	465.104	366.281
INTERESES Y CARGAS ASIMILADAS (Nota 28)	(1.051.798)	(1.048.100)
RENDIMIENTO DE LA CARTERA DE RENTA VARIABLE (Nota 28)	50.448	44.454
De acciones y otros títulos de renta variable	4.529	4.111
De participaciones	21.489	22.612
De participaciones en el grupo	24.430	17.731
MARGEN DE INTERMEDIACION	727.188	697.492
COMISIONES PERCIBIDAS (Nota 28)	415.732	354.935
COMISIONES PAGADAS (Nota 28)	(70.155)	(50.353)
RESULTADOS DE OPERACIONES FINANCIERAS (Notas 20 y 28)	82.652	60.577
MARGEN ORDINARIO	1.155.417	1.062.651
OTROS PRODUCTOS DE EXPLOTACION (Nota 28)	9.573	5.514
GASTOS GENERALES DE ADMINISTRACION	(637.904)	(586.659)
De personal (Nota 28)	(410.591)	(371.965)
De los que:		
Sueldos y Salarios	(309.334)	(277.586)
Cargas sociales	(67.137)	(68.943)
De las que: pensiones	(11.964)	(17.250)
Otros gastos administrativos	(227.313)	(214.694)
AMORTIZACION Y SANEAMIENTO DE ACTIVOS MATERIALES E INMATERIALES (Nota 14)	(64.578)	(53.847)
OTRAS CARGAS DE EXPLOTACION	(33.314)	(26.479)
MARGEN DE EXPLOTACION	429.194	401.180
RESULTADOS NETOS GENERADOS POR SOCIEDADES PUESTAS EN EQUIVALENCIA (Nota 28)	33.248	30.067
Participación en beneficios de sociedades puestas en equivalencia	82.447	74.160
Participación en pérdidas de sociedades puestas en equivalencia	(4.150)	(3.964)
Correcciones de valor por cobro de dividendos	(45.049)	(40.129)
AMORTIZACION DEL FONDO DE COMERCIO DE CONSOLIDACION (Nota 13)	(114.439)	(90.966)
BENEFICIOS POR OPERACIONES DEL GRUPO	182.465	145.800
Beneficios por enajenación de participaciones en entidades consolidadas por integración global y proporcional	5.880	6.261
Beneficios por enajenación de participaciones puestas en equivalencia (Notas 11 y 12)	120.707	126.618
Beneficios por operaciones con acciones de la sociedad dominante y con pasivos financieros emitidos por el Grupo	55.878	12.951
Reversión de diferencias negativas de consolidación	-	-
QUEBRANTOS POR OPERACIONES DEL GRUPO	(9.779)	(23.802)
Pérdidas por enajenación de participaciones en entidades consolidadas por integración global y proporcional	(903)	(2.039)
Pérdidas por enajenación de participaciones puestas en equivalencia	(195)	(480)
Pérdidas por operaciones con acciones de la sociedad dominante y con pasivos financieros emitidos por el Grupo	(8.681)	(21.283)
AMORTIZACION Y PROVISIONES PARA INSOLVENCIAS (NETO) (Nota 8)	(115.441)	(148.635)
SANEAMIENTO DE INMOVILIZACIONES FINANCIERAS (NETO) (Notas 10 y 11)	(2.979)	(676)
DOTACION AL FONDO PARA RIESGOS BANCARIOS GENERALES	-	-
BENEFICIOS EXTRAORDINARIOS (Nota 28)	49.997	45.185
QUEBRANTOS EXTRAORDINARIOS (Nota 28)	(109.476)	(78.625)
RESULTADO ANTES DE IMPUESTOS	342.790	279.558
IMPUESTO SOBRE BENEFICIOS (Nota 25)	(76.069)	(50.559)
OTROS IMPUESTOS (Nota 25)	(5.183)	(14.461)
RESULTADO CONSOLIDADO DEL EJERCICIO	261.538	214.538
RESULTADO ATRIBUIDO A LA MINORIA (Nota 22)	56.872	50.911
RESULTADO ATRIBUIDO AL GRUPO	204.666	163.627

Las Notas 1 a 29 descritas en la Memoria, así como los Anexos I a IV adjuntos, forman parte integrante de estas cuentas de pérdidas y ganancias consolidadas.



G 0798173

**CLASE 2ª.
2. MOETA**

**BANCO BILBAO VIZCAYA, S.A. Y SOCIEDADES QUE COMPONEN
EL GRUPO BANCO BILBAO VIZCAYA**

**MEMORIA CORRESPONDIENTE A LOS EJERCICIOS ANUALES TERMINADOS
EL 31 DE DICIEMBRE DE 1999 Y 1998**

**(1) RESEÑA HISTORICA Y FUSION DE BANCO BILBAO VIZCAYA, S.A. Y
ARGENTARIA, CAJA POSTAL Y BANCO HIPOTECARIO, S.A.-**

a) Reseña histórica-

Banco Bilbao Vizcaya, S.A. (en adelante, el Banco o BBV) es una entidad de derecho privado, sujeta a la normativa y regulaciones de las entidades bancarias operantes en España. Para el desarrollo de su actividad dispone de sucursales y agencias distribuidas por todo el territorio nacional, así como en el extranjero.


Con fecha 1 de junio de 1988, las Juntas Generales Extraordinarias de Accionistas de Banco de Bilbao, S.A. y Banco de Vizcaya, S.A., adoptaron, entre otros, el acuerdo de aprobar la fusión paritaria de ambas sociedades mediante la disolución sin liquidación de las mismas y traspaso en bloque a la nueva sociedad, a título de sucesión universal, de los respectivos patrimonios sociales, quedando subrogada la nueva sociedad en todos los derechos y obligaciones de las sociedades disueltas, con carácter general y sin reserva ni limitación alguna, de conformidad con los artículos 142 y 143 de la Ley de 17 de julio de 1951 de Régimen Jurídico de las Sociedades Anónimas y demás legislación concordante. Las plusvalías generadas como consecuencia del proceso de fusión (Nota 24) y los correspondientes beneficios fiscales, previstos en la Ley 76/1980, fueron aprobados por la Orden del Ministerio de Economía y Hacienda de 29 de julio de 1988. La escritura de fusión se formalizó el 1 de octubre de 1988.

***b) Fusión de Banco Bilbao Vizcaya, S.A. y
Argentaria, Caja Postal y Banco Hipotecario, S.A.-***


Las Juntas Generales Extraordinarias de Accionistas de Banco Bilbao Vizcaya, S.A. y de Argentaria, Caja Postal y Banco Hipotecario, S.A. (en adelante, Argentaria), celebradas el 18 de diciembre de 1999 adoptaron el acuerdo de aprobar la fusión de ambas entidades, mediante la absorción de Argentaria por parte del Banco. En dichas Juntas fueron aprobados asimismo los balances de fusión auditados de ambas entidades al 30 de septiembre de 1999.

Adicionalmente, la mencionada Junta Extraordinaria de Accionistas del Banco adoptó, entre otros, los siguientes acuerdos complementarios:

- Aumentar el capital social del Banco en 424.985.377,96 euros, mediante la emisión de hasta 817.279.573 acciones ordinarias de 0,52 euros de valor nominal, para atender el canje de acciones derivado de la fusión, en proporción de 5 acciones del Banco por cada 3 acciones de Argentaria. Una vez esta ampliación sea efectiva, el capital social ascenderá a 1.523.867.581,08 euros, y estará formalizado en 2.930.514.579 acciones nominativas, de 0,52 euros de valor nominal cada una de ellas.
- Modificar la denominación social del Banco, que pasará a ser Banco Bilbao Vizcaya Argentaria, S.A. (BBVA).



**CLASE 2ª.
2. MOETA**





G 0798174

De acuerdo con los términos del acuerdo de fusión, las operaciones de Argentaria se entenderán realizadas por cuenta del Banco a partir del 1 de enero del año 2000. Asimismo, una vez transcurridos los preceptivos plazos y obtenidas las pertinentes autorizaciones administrativas, el 25 de enero del año 2000 ha sido formalizada la correspondiente escritura pública, cuya inscripción en el Registro Mercantil determina la efectividad jurídica de la fusión. Por consiguiente, los estados financieros consolidados al 31 de diciembre de 1999 y 1998 del Grupo Banco Bilbao Vizcaya adjuntos no recogen los saldos ni las operaciones realizadas por Argentaria y sus sociedades dependientes (Grupo Argentaria) a dichas fechas.

Las cuentas anuales consolidadas del Grupo Argentaria correspondientes al ejercicio anual terminado el 31 de diciembre de 1999 han sido formuladas por su Consejo de Administración con fecha 21 de enero del año 2000 y, aunque están pendientes de aprobación por la Junta General de Accionistas de Banco Bilbao Vizcaya Argentaria, S.A., los administradores opinan que las mismas serán aprobadas sin cambios significativos.


A continuación se presentan, de modo resumido, los estados financieros consolidados y cuadro de financiación del Grupo Argentaria al 31 de diciembre de 1999 y 1998.



G 0798175

**CLASE 2ª.
2. MOETA****GRUPO ARGENTARIA****BALANCES DE SITUACION CONSOLIDADOS (RESUMIDOS) AL 31 DE DICIEMBRE DE 1999 Y 1998****- Millones de Pesetas -**

ACTIVO	1999	1998	PASIVO	1999	1998
CAJA Y DEPOSITOS EN BANCOS CENTRALES	239.544	84.328	ENTIDADES DE CREDITO	4.698.196	4.625.514
DEUDAS DEL ESTADO	1.210.397	1.185.161	DEBITOS A CLIENTES	4.313.091	3.813.243
ENTIDADES DE CREDITO	1.727.884	1.556.010	DEBITOS REPRESENTADOS POR VALORES NEGOCIABLES	2.890.125	1.599.530
CREDITOS SOBRE CLIENTES	7.506.232	6.518.245	OTROS PASIVOS	353.895	327.328
OBLIGACIONES Y OTROS VALORES DE RENTA FIJA	1.196.941	924.696	CUENTAS DE PERIODIFICACION	123.915	148.703
ACCIONES Y OTROS TITULOS DE RENTA VARIABLE	306.061	295.890	PROVISIONES PARA RIESGOS Y CARGAS	173.884	146.174
PARTICIPACIONES	179.132	171.155	DIFERENCIA NEGATIVA DE CONSOLIDACION	252	252
PARTICIPACIONES EN EMPRESAS DEL GRUPO	40.036	26.964	BENEFICIOS DEL EJERCICIO	99.249	82.459
ACTIVOS INMATERIALES	6.122	4.816	PASIVOS SUBORDINADOS	235.572	225.485
FONDO DE COMERCIO DE CONSOLIDACION	3.555	4.990	INTERESES MINORITARIOS	158.701	143.071
ACTIVOS MATERIALES	210.519	225.530	CAPITAL SUSCRITO	61.193	61.296
ACCIONES PROPIAS	335	41	PRIMAS DE EMISION	269.278	269.278
OTROS ACTIVOS	690.953	342.839	RESERVAS	126.472	115.492
CUENTAS DE PERIODIFICACION	217.433	256.117	RESERVAS DE REVALORIZACION	-	-
PERDIDAS DE EJERCICIOS ANTERIORES EN SOCIEDADES CONSOLIDADAS	58.546	22.361	RESERVAS EN SOCIEDADES CONSOLIDADAS	89.867	61.318
TOTAL ACTIVO	13.593.690	11.619.143	TOTAL PASIVO	13.593.690	11.619.143
CUENTAS DE ORDEN	3.057.435	2.258.208			




G 0798176

**CLASE 2ª.
2. MOETA**

**GRUPO ARGENTARIA
CUENTAS DE PERDIDAS Y GANANCIAS CONSOLIDADAS (RESUMIDAS)
CORRESPONDIENTES A LOS EJERCICIOS ANUALES TERMINADOS
EL 31 DE DICIEMBRE DE 1999 Y 1998
- Millones de Pesetas -**

CONCEPTO	(DEBE) HABER	
	1999	1998
INTERESES Y RENDIMIENTOS ASIMILADOS	591.513	671.234
INTERESES Y CARGAS ASIMILADAS	(372.025)	(466.301)
RENDIMIENTO DE LA CARTERA DE RENTA VARIABLE	11.702	15.368
MARGEN DE INTERMEDIACION	231.190	220.301
COMISIONES PERCIBIDAS	120.426	99.146
COMISIONES PAGADAS	(15.614)	(14.292)
RESULTADOS DE OPERACIONES FINANCIERAS	23.946	25.572
MARGEN ORDINARIO	359.948	330.727
OTROS PRODUCTOS DE EXPLOTACION	4.664	6.811
GASTOS GENERALES DE ADMINISTRACION	(190.066)	(185.080)
AMORTIZACION Y SANEAMIENTO DE ACTIVOS MATERIALES E INMATERIALES	(18.882)	(22.361)
OTRAS CARGAS DE EXPLOTACION	(9.697)	(12.181)
MARGEN DE EXPLOTACION	145.967	117.916
RESULTADOS NETOS GENERADOS POR SOCIEDADES PUESTAS EN EQUIVALENCIA	6.277	6.482
AMORTIZACION DEL FONDO DE COMERCIO DE CONSOLIDACION	(1.491)	(39.115)
BENEFICIOS POR OPERACIONES DEL GRUPO	3.915	49.805
QUEBRANTOS POR OPERACIONES DEL GRUPO	-	(34)
AMORTIZACION Y PROVISIONES PARA INSOLVENCIAS (NETO)	(9.484)	(20.201)
SANEAMIENTO DE INMOVILIZACIONES FINANCIERAS (NETO)	(18.932)	(117)
BENEFICIOS EXTRAORDINARIOS	25.053	39.072
QUEBRANTOS EXTRAORDINARIOS	(11.293)	(38.325)
RESULTADO ANTES DE IMPUESTOS	140.012	115.483
IMPUESTO SOBRE BENEFICIOS Y OTROS IMPUESTOS	(40.763)	(33.024)
RESULTADO DEL EJERCICIO	99.249	82.459
RESULTADO ATRIBUIDO A LA MINORIA	13.434	9.176
RESULTADO ATRIBUIDO AL GRUPO	85.815	73.283




G 0798177

**CLASE 2ª.
2. MOETA****GRUPO ARGENTARIA****CUADROS DE FINANCIACION CONSOLIDADOS (RESUMIDOS)
CORRESPONDIENTES A LOS EJERCICIOS ANUALES TERMINADOS
EL 31 DE DICIEMBRE DE 1999 Y 1998****- Millones de Pesetas -**

APLICACIONES	1999	1998	ORIGENES	1999	1998
TITULOS SUBORDINADOS AMORTIZADOS	-	6.539	RECURSOS GENERADOS POR LAS OPERACIONES: Resultado del ejercicio	99.249	82.459
INVERSION MENOS FINANCIACION EN BANCO DE ESPAÑA Y ENTIDADES DE CREDITO Y AHORRO (Variación neta)	255.603	-	Más- Amortizaciones	20.373	72.511
INVERSION CREDITICIA	1.009.870	194.352	Dotaciones netas a fondos de depreciación de activos y fondos genéricos	44.743	40.621
TITULOS DE RENTA FIJA	300.915	446.832	Menos- Beneficios en ventas de acciones propias, participaciones e inmovilizado	(7.108)	(64.187)
TITULOS DE RENTA VARIABLE NO PERMANENTE	29.116	87.021	Efecto del procedimiento de puesta en equivalencia	(6.277)	(6.482)
ACREEDORES	-	125.689		150.980	124.922
ADQUISICION DE INVERSIONES PERMANENTES- Compra de participaciones en empresas del Grupo y asociadas	11.055	53.835	VENTA DE ACCIONES PROPIAS	2.882	615
Compra de elementos de inmovilizado material e inmaterial	26.214	37.771	EMISION DE ACCIONES PREFERENTES	-	72.955
OTROS CONCEPTOS ACTIVOS MENOS PASIVOS	361.300	54.790	TITULOS SUBORDINADOS EMITIDOS	1.700	-
			INVERSION MENOS FINANCIACION EN BANCO DE ESPAÑA Y ENTIDADES DE CREDITO Y AHORRO (Variación neta)	-	619.054
			ACREEDORES	499.848	-
			EMPRESTITOS	1.290.595	21.564
			VENTA DE INVERSIONES PERMANENTES- Venta de participaciones en empresas del Grupo y asociadas	1.504	67.680
			Venta de elementos de inmovilizado material e inmaterial	46.564	100.039
TOTAL APLICACIONES	1.994.073	1.006.829	TOTAL ORIGENES	1.994.073	1.006.829

El Consejo de Administración de Banco Bilbao Vizcaya, S.A. acordó el pago de una prima de asistencia de 0,018 euros (equivalente a 3 pesetas, aproximadamente) por cada acción presente o representada en la Junta General Extraordinaria de Accionistas celebrada el 18 de diciembre de 1999. Asimismo, se ha incurrido en otros gastos relativos a la fusión. El importe total de dichos gastos asciende a 6.192 millones de pesetas, y figura registrado en el capítulo "Quebrantos extraordinarios" de la cuenta de resultados consolidada del ejercicio 1999 adjunta (Nota 28).



G 0798178

**CLASE 2ª.
2. MOETA**

**(2) BASES DE PRESENTACION Y
PRINCIPIOS DE CONSOLIDACION-**

a) Bases de presentación-

Las cuentas anuales consolidadas adjuntas del Banco y sociedades que componen el Grupo Banco Bilbao Vizcaya (el Grupo, véase Nota 4), se presentan siguiendo los modelos establecidos por la Circular de Banco de España 4/1991, de 14 de junio, y sus sucesivas modificaciones de forma que muestran la imagen fiel del patrimonio, de la situación financiera y de los resultados del Grupo. Dichas cuentas anuales se han preparado a partir de los registros de contabilidad individuales de Banco Bilbao Vizcaya, S.A. y de cada una de las sociedades del Grupo, e incluyen los ajustes y reclasificaciones necesarios para homogeneizar los criterios de contabilidad y de presentación seguidos por las sociedades dependientes con los utilizados por el Banco (Nota 3).

Las cuentas anuales individuales correspondientes al ejercicio 1999 del Banco y de cada una de las sociedades incluidas en la consolidación, así como las correspondientes cuentas anuales consolidadas del Grupo, se encuentran pendientes de aprobación por las respectivas Juntas Generales de Accionistas. No obstante, el Consejo de Administración del Banco opina que dichas cuentas anuales serán aprobadas sin cambios significativos.



b) Principios contables-

Para la elaboración de las cuentas anuales consolidadas adjuntas se han seguido los principios contables generalmente aceptados descritos en la Nota 3. No existe principio contable obligatorio alguno que, siendo significativo su efecto en la elaboración de las cuentas anuales consolidadas adjuntas, se haya dejado de aplicar.

c) Principios de consolidación-

De acuerdo con la Ley 13/1985 y la Circular 4/1991, de Banco de España, el Grupo Banco Bilbao Vizcaya incluye todas las sociedades cuya actividad está directamente relacionada con la del Banco y constituyen, junto con éste, una unidad de decisión (Nota 4). Estas sociedades han sido consolidadas por el método de integración global, de acuerdo con las normas contenidas en la citada Circular. Todas las cuentas y transacciones importantes entre las sociedades consolidadas han sido eliminadas en el proceso de consolidación. Sin embargo, de acuerdo con lo establecido en la Circular 4/91, de Banco de España, en las cuentas anuales consolidadas se mantienen las provisiones por riesgo-país constituidas por el Banco y otras sociedades del Grupo por los activos y riesgos de firma frente a entidades del Grupo domiciliadas en países en dificultades. Al 31 de diciembre de 1999 y 1998, estos fondos ascienden a 22.315 y 22.498 millones de pesetas (Notas 7 y 9).

Asimismo, se aplica el criterio de integración proporcional, que consiste en incorporar los bienes, derechos y obligaciones y los ingresos y gastos de las sociedades en la proporción que corresponde al porcentaje de participación del Grupo en las mismas, a aquellas sociedades cuya actividad está relacionada con la del Banco y en las que, teniendo una participación mínima del 20%, existe una gestión compartida con otros u otros accionistas. Al 31 de diciembre de 1999 y 1998, este método de consolidación se ha aplicado a las sociedades Corporación IBV, S.A. y S.A. de Proyectos Industriales Conjuntos.



G 0798179

**CLASE 2ª.
2. MOETA**

Adicionalmente, las inversiones permanentes en el capital de sociedades dependientes no consolidables por no estar su actividad directamente relacionada con la del Banco y de otras empresas con las que se mantiene una vinculación duradera, en las que generalmente se posee una participación igual o superior al 20% (3% si cotizan en Bolsa), se valoran por la fracción del neto patrimonial que representan esas participaciones, una vez considerados los dividendos percibidos de las mismas y otras eliminaciones patrimoniales (criterio de puesta en equivalencia). Aquellas otras participaciones en el capital de dichas sociedades (Nota 11) sin carácter de permanencia se valoran de forma separada según los criterios que se describen en la Nota 3.e).



El resto de las inversiones en valores representativos de capital se presentan en los balances de situación consolidados adjuntos de acuerdo con los criterios que se indican en la Nota 3.e).

Como es práctica habitual, las cuentas anuales consolidadas no incluyen el efecto fiscal que correspondería a la incorporación al Banco de las reservas acumuladas y beneficios no distribuidos de las sociedades consolidadas por integración global o proporcional o puestas en equivalencia.

d) Determinación del patrimonio-

Las cuentas anuales consolidadas se presentan de acuerdo con los modelos establecidos por Banco de España para las entidades de crédito y ahorro. Con objeto de evaluar el patrimonio neto del Grupo al 31 de diciembre de 1999 y 1998 hay que considerar los siguientes epígrafes de los balances de situación consolidados adjuntos:

CONCEPTO	Millones de Pesetas	
	1999	1998
Capital suscrito (Nota 23)	182.839	183.895
Reservas (Nota 24)-		
Primas de emisión	225.519	139.992
Reservas	151.779	169.632
Reservas de revalorización	30.131	30.131
Reservas en sociedades consolidadas	567.993	414.977
Pérdidas de ejercicios anteriores en sociedades consolidadas	(335.780)	(178.010)
	639.642	576.722
Más-		
Beneficios consolidados del ejercicio-		
Del Grupo	204.666	163.627
Menos-		
Dividendos activos a cuenta (Notas 5 y 15)-		
Pagados	(58.323)	(30.797)
Pendientes de pago	(37.695)	(15.507)
	(96.018)	(46.304)
Acciones propias (Nota 23)	(860)	(24.032)
Patrimonio neto contable	930.269	853.908
Menos-		
Dividendo complementario (Nota 5)	-	(30.222)
Patrimonio neto, después de la aplicación de los resultados del ejercicio	930.269	823.686



G 0798180

CLASE 2ª. 2. MOETA

e) Recursos propios-

La Circular 5/1993, de 26 de marzo, que desarrolla la Ley 13/1992, de 1 de junio, sobre recursos propios y supervisión en base consolidada de las Entidades Financieras, establece que los grupos consolidables de las entidades de crédito deberán mantener, en todo momento, un coeficiente de solvencia no inferior al 8% del riesgo de crédito ponderado de las cuentas patrimoniales, compromisos y demás cuentas de orden, así como del riesgo de tipo de cambio de su posición global neta en divisas y de las posiciones ponderadas en cartera de negociación e instrumentos derivados. Al 31 de diciembre de 1999 y 1998, los recursos propios computables del Grupo exceden ampliamente de los requerimientos mínimos exigidos por la citada Circular.

Asimismo, la mencionada Circular establece que las inmovilizaciones materiales netas y el conjunto de los riesgos de los grupos consolidables de entidades de crédito con una misma persona o grupo económico, no podrán exceder del 70% y del 25% (40% al 31 de diciembre de 1998) de los recursos propios computables, respectivamente, estableciéndose también límites a las posiciones en divisas, los cuales se cumplen al 31 de diciembre de 1999 y 1998.

f) Comparación de la información-

Circular 7/1998:


La Circular 7/1998, de 3 de julio, de Banco de España, introdujo modificaciones adicionales en la Circular 4/1991, parte de las cuales fueron tenidas en cuenta en la elaboración de las cuentas anuales del ejercicio 1998, mientras que algunas otras han entrado en vigor en el ejercicio 1999. Entre las modificaciones más significativas con efecto en el ejercicio 1998 destacan las relacionadas con la aparición del euro como moneda oficial desde el 1 de enero de 1999 y la plena participación de España en la Unión Monetaria desde su inicio, que supuso una redefinición de lo que se entiende por moneda nacional y extranjera (Nota 3.b).

También se establecieron los criterios a aplicar en el tratamiento contable del coste de los trabajos informáticos relacionados con la introducción del euro (Nota 3.f).

Las anteriores modificaciones no tuvieron un efecto significativo en las cuentas anuales consolidadas del ejercicio 1998. El resto de modificaciones establecidas en la citada Circular han entrado en vigor en 1999 y han supuesto un incremento de las reservas por importe de 136 millones de pesetas (Nota 24), además de determinadas reclasificaciones de saldos de balance, entre las que destaca la presentación de cuentas de recaudación y especiales (previamente incluidas en el epígrafe "Débitos a clientes" y ahora recogidas en "Otros pasivos" -Nota 15) y determinados saldos con entidades de crédito (ahora en "Otros activos" -Nota 15). Estas reclasificaciones han sido realizadas también en el balance de situación consolidado al 31 de diciembre de 1998 adjunto, para permitir una mejor comparación, de modo que, en estos aspectos, difiere del aprobado en la Junta General de Accionistas celebrada el 27 de febrero de 1999.

g) Jubilaciones anticipadas-

En 1999 y 1998, el Grupo ha cargado a reservas el coste estimado de las indemnizaciones y pensiones futuras derivadas de la jubilación anticipada de 1.354 y 1.346 empleados, respectivamente, por importe de 35.931 y 25.666 millones de pesetas, neto de su correspondiente efecto fiscal, estimado en 19.347 y 13.821 millones de pesetas en cada uno de dichos años, respectivamente. Dichas operaciones cuentan con las pertinentes autorizaciones de las correspondientes Juntas Generales de Accionistas de los bancos españoles del Grupo y del Banco de España (véanse Notas 3.j, 20 y 24).



G 0798181

**CLASE 2ª.
2. MOETA**

(3) PRINCIPIOS DE CONTABILIDAD APLICADOS

En la preparación de las cuentas anuales consolidadas se han aplicado los siguientes principios de contabilidad:

a) Principio del devengo-

Los ingresos y gastos se reconocen contablemente en función de su periodo de devengo, aplicándose el método financiero para aquellas operaciones con plazo de liquidación superior a doce meses. No obstante, siguiendo el principio de prudencia y de acuerdo con lo dispuesto en la normativa de Banco de España, los intereses devengados por los activos dudosos, créditos con una cuota en mora, así como los derivados del riesgo-país, se reconocen como ingreso en el momento de su cobro, tal y como se indica en el apartado c) de esta Nota.

Según la práctica bancaria en España, las transacciones se registran en la fecha en la que se producen, que puede no coincidir con la correspondiente fecha de valor, en base a la cual se calculan los ingresos y gastos por intereses.


Las sociedades financieras consolidadas registran los ingresos y gastos derivados de sus contratos de financiación normales y de arrendamiento financiero ("leasing") durante su periodo de devengo siguiendo el método financiero. De acuerdo con este método, estos ingresos y gastos se reflejan contablemente a lo largo del periodo de cobro, en función del capital pendiente de vencer en cada momento.

b) Transacciones en moneda extranjera-

Desde el 1 de enero de 1999, inclusive, la moneda del sistema monetario nacional es el euro, tal y como esta moneda se define en el Reglamento (CE) 974/98 del Consejo, de 3 de mayo de 1998. El euro sucede sin solución de continuidad y de modo íntegro a la peseta como moneda del sistema monetario nacional. La unidad monetaria y de cuenta del sistema es un euro. Los billetes y monedas denominados en euros serán los únicos de curso legal en el territorio nacional.

No obstante lo indicado en el párrafo anterior, la peseta podrá continuar siendo utilizada como unidad de cuenta del sistema monetario en todo instrumento jurídico, en cuanto subdivisión del euro, con arreglo al tipo de conversión fijo de 166,386 pesetas por euro, hasta el 31 de diciembre del año 2001. A partir de dicho momento, la utilización de la peseta como unidad de cuenta no gozará de la protección del sistema monetario. Los billetes y monedas denominados en pesetas continuarán siendo válidos como medio de pago de curso legal durante los primeros meses del año 2002, periodo en el que se efectuará el canje de billetes y monedas en pesetas por billetes y monedas en euros con arreglo al tipo fijo de conversión.

Como consecuencia de lo anterior, los detalles por divisas de diversas cuentas y epígrafes en esta memoria agrupan en 1999 las pesetas y el resto de monedas de Estados de la Unión Monetaria, así como los euros, mientras que en 1998 se muestran separados los saldos en pesetas.



**CLASE 2ª.
2. MOETA**



G 0798182

En este sentido, las modificaciones más significativas introducidas por la Circular 7/1998 (Nota 2.f) hacen referencia al tratamiento contable de las operaciones de futuro sobre riesgo de cambio entre monedas de Estados participantes en la Unión Monetaria, de modo que, a efectos de la determinación al 31 de diciembre de 1998 del resultado de los cierres teóricos de las posiciones que no sean de cobertura en operaciones de futuro contratadas en mercados no organizados, las operaciones denominadas en euros y unidades monetarias de los Estados participantes en la Unión Monetaria, ya se consideraron denominadas en una misma moneda.

Los activos y pasivos en moneda extranjera, incluyendo los de las sucursales y sociedades dependientes en el extranjero, y las operaciones de compraventa de divisas contratadas y no vencidas que son de cobertura, se han convertido a pesetas utilizando los tipos de cambio medios al cierre de cada ejercicio en el mercado de divisas de contado español (a través de la cotización del dólar en los mercados locales, para las divisas no cotizadas en el mercado español), a excepción de:


- Las reservas de las sociedades dependientes y las inversiones permanentes en valores denominados en divisas y financiados en pesetas, que se han valorado a tipos de cambio históricos.
- Las cuentas de ingresos y gastos de las sociedades dependientes extranjeras, que se han convertido a los tipos de cambio medios de cada ejercicio.

Las operaciones de compraventa de divisas a plazo contratadas y no vencidas que no son de cobertura, se valoran a los tipos de cambio del mercado de divisas a plazo al cierre de cada ejercicio, publicados por el Banco de España a tal efecto.

Las diferencias de cambio que se producen como consecuencia de la aplicación de los criterios indicados en los párrafos anteriores se registran de la siguiente forma:

- Las diferencias negativas y positivas de cambio por consolidación se registran en los capítulos "Pérdidas de ejercicios anteriores en sociedades consolidadas" y "Reservas en sociedades consolidadas" de los balances de situación consolidados adjuntos, respectivamente, deducida la parte que de dicha diferencia corresponde a accionistas minoritarios (Notas 22 y 24).
- El resto de diferencias de cambio se registran íntegramente por su importe neto en el capítulo "Resultados de operaciones financieras" de las cuentas de pérdidas y ganancias consolidadas adjuntas (Nota 28), adeudándose las correspondientes a operaciones a plazo en el epígrafe "Otros activos - Diferencias de cambio por operaciones a plazo" de los balances de situación consolidados adjuntos (Nota 15).

Con objeto de mitigar el riesgo futuro de diferencias de cambio, una parte de la inversión en sociedades dependientes extranjeras y de los fondos de dotación a las sucursales en el extranjero está financiada en la misma moneda de la inversión o en otra moneda, básicamente el dólar, con la que aquella mantenga convertibilidad directa y elevada correlación, con lo cual las diferencias de cambio que se originan en dichas inversiones se ven compensadas, en los casos aplicables, por las derivadas de sus correspondientes financiaciones.



**CLASE 2ª.
2. MOETA**



G 0798183

Asimismo, algunas de las sociedades dependientes localizadas en países con altas tasas de inflación registran cargos en las cuentas de resultados para preservar su patrimonio de la teórica depreciación derivada de dicha inflación. Dichos cargos se recogen en el epígrafe "Quebrantos extraordinarios" de las cuentas de pérdidas y ganancias consolidadas adjuntas y ascienden a 14.262 y 17.773 millones de pesetas en los ejercicios 1999 y 1998, respectivamente (Nota 28.f), y corresponden, básicamente, a las sociedades del Grupo localizadas en Colombia, México y Perú.

El contravalor total de los elementos de activo y de pasivo expresados en moneda extranjera asciende a 10.704 y 11.260 millardos de pesetas, respectivamente, al 31 de diciembre de 1999 (11.230 y 11.418 millardos de pesetas al 31 de diciembre de 1998).

c) Fondos de insolvencias-

El saldo de estas cuentas, que se presentan minorando los capítulos "Entidades de crédito", "Créditos sobre clientes" y "Obligaciones y otros valores de renta fija" del activo de los balances de situación consolidados adjuntos, tiene por objeto cubrir las pérdidas que, en su caso, pudieran producirse en la recuperación íntegra de los riesgos crediticios contraídos por el Grupo en el desarrollo de su actividad financiera. La provisión para insolvencias se ha determinado considerando los siguientes criterios:

- Riesgos nacionales y extranjeros, excepto riesgo-país: de manera individual, de acuerdo con lo establecido en la Circular 4/1991 de Banco de España.



Además, en cumplimiento de la normativa de Banco de España existe una provisión adicional, de carácter genérico, equivalente al 1% de las inversiones crediticias, títulos de renta fija, pasivos contingentes y activos dudosos sin cobertura obligatoria (0,5% para determinadas operaciones hipotecarias con cobertura plena), destinada a la cobertura de riesgos no identificados específicamente como problemáticos en la actualidad. Esta provisión adicional asciende a 113.922 y 96.489 millones de pesetas al 31 de diciembre de 1999 y 1998, respectivamente.

- Riesgo-país, en función de la clasificación estimada del grado de dificultad financiera de cada país (Nota 8).

El saldo de los fondos de insolvencias se incrementa por las dotaciones registradas con cargo a los resultados de cada ejercicio y se minorará por las cancelaciones de deudas consideradas como incobrables o que hayan permanecido más de tres años en situación de morosidad (seis años en el caso de operaciones hipotecarias con cobertura plena) y, en su caso, por las recuperaciones que se produzcan de los importes previamente provisionados (Nota 8).

Por otra parte, los intereses correspondientes a los prestatarios individuales y a los países considerados en la determinación de estas provisiones no se registran como ingresos hasta el momento de su cobro.

Las provisiones para cubrir las pérdidas en que se podría incurrir como consecuencia de los riesgos de firma mantenidos por el Grupo se incluyen en el epígrafe "Provisiones para riesgos y cargas - Otras provisiones" del pasivo de los balances de situación consolidados adjuntos (Notas 8 y 20).



G 0798184

CLASE 2ª. 2. MOETA

La Circular 9/1999, de 17 de diciembre, introduce diversas modificaciones en la Circular 4/1991, cuya entrada en vigor, en sus aspectos más relevantes, se producirá con fecha 1 de julio de 2000. La modificación más significativa es la incorporación de una exigencia adicional de provisiones, a través de la creación de un fondo para la cobertura estadística de insolvencias. Este fondo se constituirá con cargo a los resultados de cada ejercicio, como complemento, en su caso, de las dotaciones por insolvencias efectuadas según los criterios antes expresados, hasta alcanzar una estimación de insolvencias globales latentes, calculada aplicando determinados coeficientes de ponderación a los riesgos crediticios, que se estiman en un 0,4% como promedio para los bancos españoles del Grupo, de modo que la dotación estimada para el segundo semestre del ejercicio 2000 ascenderá a 12.000 millones de pesetas, adicional a las dotaciones que se efectúen de acuerdo con los criterios establecidos anteriormente, sin considerar los importes que se deriven de la fusión con Argentaria (Nota 1.b). El importe máximo de este fondo adicional será el triple de dicha ponderación de los riesgos.

d) Deudas del Estado, obligaciones y otros valores de renta fija-

Los valores que constituyen la cartera de renta fija del Grupo se presentan, atendiendo a su clasificación, según los siguientes criterios:

- 1) *Cartera de negociación:* se incluyen los valores cotizados con los que se tiene la finalidad de beneficiarse a corto plazo de variaciones en los precios de mercado.
- 2) *Cartera de inversión a vencimiento:* se incluyen los valores que el Grupo ha decidido mantener hasta su amortización, teniendo capacidad financiera para ello o contando con coberturas apropiadas del valor de estas inversiones frente a variaciones de tipos de interés.
- 3) *Cartera de inversión ordinaria:* se incluye el resto de los valores no clasificados en ninguna de las dos carteras anteriores.


En el Banco, durante los ejercicios 1999 y 1998, se han producido traspasos a la cartera de inversión ordinaria de títulos inicialmente registrados en la cartera de negociación por importe de 332.073 y 219.000 millones de pesetas, aproximadamente, al modificarse las circunstancias que llevaron a dicha clasificación o transcurrir el plazo máximo establecido por el Grupo para su mantenimiento en esa categoría (Notas 6 y 9).

Cartera de negociación-

Los valores que constituyen la cartera de negociación se contabilizan al precio de mercado que, al 31 de diciembre de 1999 y 1998 es superior a su precio de adquisición en 702 y 2.707 millones de pesetas, respectivamente. Las diferencias que se producen por las variaciones de valoración, excepto las causadas por el devengo de intereses, se registran por el neto en el capítulo "Resultados de operaciones financieras" de las cuentas de pérdidas y ganancias consolidadas adjuntas.

Cartera de inversión a vencimiento-

Los valores asignados a la cartera de inversión a vencimiento se presentan valorados a su precio de adquisición, corregido por el importe resultante de periodificar financieramente la diferencia positiva o negativa entre el valor de reembolso y el precio de adquisición, durante la vida residual del valor. Al 31 de diciembre de 1999, el valor de mercado de estos valores es inferior a su valor contable en 10.819 millones de pesetas (Nota 6). Al 31 de diciembre de 1998 no había valores asignados a esta cartera.



CLASE 2ª. 2. MOETA



G 0798185

Cartera de inversión ordinaria-

Las Deudas del Estado, obligaciones y otros valores de renta fija que integran la cartera de inversión ordinaria, se hallan individualmente valorados a su precio de adquisición, corregido por el importe devengado de la diferencia existente entre éste y el valor de reembolso. En el caso de títulos cotizados se constituye un fondo de fluctuación de valores por la diferencia neta respecto al valor de mercado del conjunto de esta cartera, si fuera inferior, determinado en función de las cotizaciones del último día del ejercicio. Las minusvalías correspondientes a los valores cedidos a terceros con compromiso de recompra se sanean por la parte proporcional del periodo comprendido entre la fecha prevista de recompra y la del vencimiento. Asimismo, aquellos valores adquiridos como cobertura de otras operaciones a plazos equivalentes y tipo de interés fijo, y por tanto no sujetos a riesgo de fluctuación del tipo de interés, se registran a su precio de adquisición. Al 31 de diciembre de 1998, una vez considerado el efecto de las mencionadas operaciones de cobertura o cesiones, existían plusvalías latentes por importe de 12.425 millones de pesetas, mientras que al 31 de diciembre de 1999 la diferencia entre los valores de coste y de mercado de estos títulos no era significativa (Notas 6 y 9).

El saneamiento de la cartera de renta fija cotizada se realiza íntegramente con cargo a cuentas de periodificación del activo, que se presentan conjuntamente con los títulos afectados en los correspondientes epígrafes de los balances de situación consolidados. Al 31 de diciembre de 1999 y 1998 dichas cuentas de periodificación no presentan saldo alguno (Notas 6 y 9).

Asimismo, la Circular 4/1991 establece que debe constituirse un fondo de fluctuación de valores adicional por el importe de los beneficios obtenidos en la enajenación de valores de renta fija de la cartera de inversión ordinaria, que se aplica a la cuenta de periodificación activa mencionada en el párrafo anterior, hasta el saldo calculado para ésta. En los ejercicios 1999 y 1998, no se han realizado cargos ni abonos en la cuenta de resultados por este concepto.


Las dotaciones netas con cargo o abono a los resultados de cada ejercicio, por todos los conceptos mencionados, se recogen en el capítulo "Resultados de operaciones financieras" de las cuentas de pérdidas y ganancias consolidadas adjuntas (Nota 28).

e) Valores representativos de capital-

Los valores de renta variable representativos de las participaciones en sociedades dependientes no consolidables por integración global o en otras empresas en las que generalmente se posea una participación igual o superior al 20% (3% si cotizan en Bolsa) y que no cumplan las condiciones para su consolidación proporcional, se valoran de acuerdo con el criterio de puesta en equivalencia indicado en la Nota 2. Dicha valoración ha sido realizada en base a estados financieros provisionales facilitados por las sociedades, que, de acuerdo con las revisiones efectuadas, se estima no diferirán significativamente de sus cuentas anuales definitivas.

Los valores recogidos en la cartera de negociación se valoran al precio de mercado que, al 31 de diciembre de 1999 es superior a su coste de adquisición en 703 millones de pesetas, mientras que al 31 de diciembre de 1998 no difería significativamente de su coste de adquisición.

El resto de los valores representativos de capital se registran en el balance por su precio de adquisición regularizado y actualizado, en su caso, o a su valor de mercado si éste fuera inferior. Dicho valor de mercado se ha determinado de acuerdo con los siguientes criterios:



G 0798186

CLASE 2ª. 2. MOETA

- *Títulos cotizados:* cotización media del último trimestre o cotización del último día del ejercicio, la que sea menor.
- *Títulos no cotizados:* en base al valor teórico contable de la participación, obtenido a partir del último balance de situación disponible, una vez consideradas las previsiones de generación de beneficios en los próximos ejercicios que se incorporaron en la determinación del precio de adquisición y que subsisten al cierre del ejercicio.



Las regularizaciones y actualizaciones de los valores de renta variable se efectuaron de acuerdo con las normas legales aplicables sobre regularización y actualización de balances o de acuerdo con los criterios derivados de la legislación sobre fusiones de empresas aplicados en las correspondientes fechas de fusión (Nota 24).

Con objeto de reconocer las minusvalías derivadas de la aplicación de los criterios indicados anteriormente, se han constituido fondos de fluctuación de valores que se presentan disminuyendo el saldo de los capítulos "Acciones y otros títulos de renta variable", "Participaciones" y "Participaciones en empresas del Grupo" del activo de los balances de situación consolidados adjuntos (Notas 10, 11 y 12).

f) Activos inmateriales-

Este capítulo de los balances de situación consolidados adjuntos incluye, entre otros conceptos, los desembolsos efectuados en la adquisición de aplicaciones informáticas, que son amortizados en un periodo máximo de tres años mediante cargos al epígrafe "Otros gastos administrativos" de la cuenta de pérdidas y ganancias consolidada. La Circular 7/1998, de 3 de julio, que modificó la Circular 4/1991 (Nota 2.f) establece que los trabajos que se realicen en los programas informáticos como consecuencia de la introducción del euro se consideran mejoras y su coste puede activarse como gastos amortizables, si se cumplen determinados requisitos. Dichos gastos amortizables deberán amortizarse linealmente antes del final del año 2001. Los restantes gastos relacionados con la introducción del euro se registran con cargo a los resultados del ejercicio en que se devenguen. Adicionalmente, se incluyen en este capítulo gastos de ampliación de capital de sociedades dependientes y gastos de emisión de bonos y otros instrumentos financieros pendientes de amortizar. Estos gastos se amortizan en un periodo máximo de cinco años, salvo los gastos de emisión de instrumentos financieros, que se amortizan durante la vida de cada emisión. Los cargos a las cuentas de pérdidas y ganancias consolidadas adjuntas por amortización de estos gastos en 1999 y 1998 han ascendido a 11.534 y 8.659 millones de pesetas, respectivamente, y figuran registrados en el capítulo "Amortización y saneamiento de activos materiales e inmateriales" de las cuentas de pérdidas y ganancias consolidadas adjuntas.

El "Efecto 2000" motivó la implantación en el Grupo de planes de actuación sobre sus aplicaciones informáticas e instalaciones para evitar la aparición de posibles errores en el tratamiento de la información asociados con el año 2000. Del mismo modo, se definieron planes de continuidad de negocio para afrontar cualquier contingencia relacionada con este asunto. Los trabajos realizados han permitido el adecuado funcionamiento de los sistemas informáticos, en todos los aspectos significativos, en los primeros días del año 2000, hasta la fecha de formulación de estas cuentas anuales. El importe de los gastos relativos a los planes descritos, que no es significativo, figura asimismo registrado en este capítulo de los balances de situación adjuntos.



G 0798187

**CLASE 2ª.
2. MOETA**

g) Fondo de comercio de consolidación y diferencia negativa de consolidación-

Las diferencias positivas entre el precio de adquisición de acciones de sociedades dependientes o puestas en equivalencia (Nota 2) y su valor teórico contable, en la medida en que no sean imputables al mayor valor de elementos patrimoniales concretos de las sociedades adquiridas, se registran como fondos de comercio.

En general, dichas diferencias, mientras se considera que mantienen su efectividad, se amortizan linealmente en un periodo máximo de diez años (veinte años para determinadas participaciones en entidades no financieras -véase Nota 13), debido a que se considera que éste es el periodo durante el cual dichas inversiones contribuyen a la obtención de resultados para el Grupo. Sin embargo, en los tres últimos ejercicios el Grupo ha procedido a la amortización anticipada de determinados fondos de comercio derivados de las inversiones efectuadas en Bancos y sociedades latinoamericanos (Nota 4). Dicha amortización extraordinaria ha sido realizada, en aplicación de los tradicionales criterios de prudencia del Grupo, para reducir la exposición del mismo ante hipotéticas evoluciones negativas no coyunturales de sus inversiones, no probables ni previsibles en la actualidad, en los respectivos países. Las amortizaciones practicadas en 1999 y 1998 exceden en 87.200 y 72.400 millones de pesetas, respectiva y aproximadamente, de las que habría sido necesario realizar si se hubieran aplicado los calendarios y criterios normales indicados anteriormente (Nota 13) e incluso son superiores al 31 de diciembre de 1999 en 129.000 millones de pesetas (95.000 millones de pesetas al 31 de diciembre de 1998) a las que habrían resultado en el teórico caso de haberse aplicado en dichos ejercicios, y ejercicios anteriores, un periodo de cinco años para la amortización de estos fondos, siendo éste el plazo mínimo de efectividad de los mismos.

Adicionalmente, de acuerdo con lo establecido en la Norma Tercera, apartado 13.b), de la Circular 4/91, los fondos de comercio surgidos en 1998 como consecuencia de procesos de fusión y de adquisiciones por canje de acciones (véase Nota 4) fueron amortizados íntegramente con cargo a cuentas de reservas, por importe total de 55.968 millones de pesetas, de los que 40.341 millones corresponden a reservas del Grupo (Nota 24) y 15.627 millones son atribuibles a la participación de accionistas minoritarios (Nota 22).


Las plusvalías asignadas a elementos patrimoniales concretos se amortizan, en su caso, en función de su depreciación efectiva, con un periodo máximo de diez años para los activos de explotación.

Cuando el precio pagado en las adquisiciones es inferior a su valor teórico contable surge una diferencia negativa de consolidación, que tiene la consideración de provisión y no puede abonarse a resultados salvo que corresponda a beneficios realizados (Nota 13).

h) Activos materiales-

Inmovilizado de uso propio-

El inmovilizado perteneciente al Banco y a Banco del Comercio, S.A. se valoró al 31 de diciembre de 1996 a su precio de coste actualizado al amparo de lo dispuesto en el Real Decreto-Ley 7/1996, de 7 de junio (Nota 24). Asimismo, los inmuebles correspondientes a algunas otras de las sociedades del Grupo que llevaron a cabo procesos de fusión se valoraron, de acuerdo con las disposiciones legales aplicables (Nota 24), tomando como referencia precios de mercado a las fechas de las correspondientes fusiones, determinados por tasadores independientes. Las adiciones de inmuebles posteriores a dichas fusiones se valoran a coste de adquisición.



G 0798188

CLASE 2ª. 2. MOETA

En general, el restante inmovilizado material adquirido con anterioridad al 31 de diciembre de 1983, así como el correspondiente a determinadas sociedades extranjeras del Grupo, se halla valorado a precio de coste actualizado de acuerdo con diversas disposiciones legales, y las adiciones posteriores se han valorado a coste de adquisición (Nota 24).

La amortización se calcula aplicando el método lineal, en función de los años de vida útil estimada como promedio de los diferentes elementos del activo inmovilizado. Las dotaciones anuales realizadas equivalen a los porcentajes de amortización siguientes:

CONCEPTOS	Porcentajes
Inmuebles	2%
Mobiliario	8% a 10%
Instalaciones	6% a 10%
Equipos de oficina y mecanización	10% a 25%



Las plusvalías correspondientes a las actualizaciones y revalorizaciones de inmovilizado se amortizan en el periodo de vida útil residual de los elementos actualizados.

Activos adjudicados por regularización de créditos-

Dichos activos se contabilizan al valor menor que resulte entre el valor contable de los activos aplicados a su adquisición y el valor de mercado, deducido inicialmente por las provisiones que cubrieran los activos aplicados hasta el 25% de dicho valor. En los ejercicios siguientes a la adjudicación, deben realizarse dotaciones adicionales en función de la antigüedad, salvo para viviendas, oficinas y locales polivalentes en que dichas provisiones no son necesarias si se mantiene el valor de mercado (Nota 14).

l) Acciones propias-

El saldo de este capítulo de los balances de situación consolidados adjuntos corresponde a acciones del Banco Bilbao Vizcaya, S.A. propiedad de sociedades dependientes consolidadas (Nota 23), que se reflejan a coste de adquisición saneado, en su caso, en función del valor que resulte más bajo entre el teórico contable consolidado o el de cotización, excepto aquellos títulos adquiridos como cobertura de determinados compromisos con el personal, o de otra naturaleza, en que los fondos de cobertura correspondientes han sido calculados por diferencia entre el coste de estas acciones y los precios de referencia establecidos en dichos compromisos (Nota 3.j). En aplicación de dicho criterio de valoración, se han constituido fondos de fluctuación para las acciones propias y otros fondos especiales por importe de 7.734 y 34.282 millones de pesetas al 31 de diciembre de 1999 y 1998, respectivamente (Notas 20 y 23). Las dotaciones a los fondos de fluctuación, por importe de 14.305 millones de pesetas en 1998, fueron contabilizadas en el capítulo "Quebrantos por operaciones del Grupo" de la correspondiente cuenta de pérdidas y ganancias consolidada adjunta, mientras que las correspondientes a otras provisiones se cargaron básicamente a "Quebrantos extraordinarios" (Nota 20). Las recuperaciones de los fondos de fluctuación en 1999, básicamente por enajenación de las acciones propias a raíz de la ampliación de capital que se comenta posteriormente en esta misma Nota, ascienden a 22.848 millones de pesetas y se recogen en el capítulo "Beneficios por operaciones del Grupo" de la cuenta de pérdidas y ganancias consolidada (Nota 23).



G 0798189

CLASE 2ª. 2. MOETA

Los resultados positivos y negativos derivados de las operaciones con acciones propias figuran contabilizados en los capítulos "Beneficios y Quebrantos por operaciones del Grupo" de las cuentas de pérdidas y ganancias consolidadas adjuntas, por importe de 33.030 y 8.681 millones de pesetas en 1999 y 12.951 y 6.978 millones de pesetas en 1998, respectivamente.

En marzo de 1999, según acuerdo adoptado por la Junta General de Accionistas del Banco celebrada el 27 de febrero de 1999, se emitieron 32.871.301 acciones nuevas de Banco Bilbao Vizcaya, S.A. a un precio de 2,14 euros por acción (Nota 23), similar al precio medio de referencia de los compromisos con los empleados del Grupo (Nota 3.j) a cuya cobertura fueron asignadas. Dichas acciones fueron suscritas y desembolsadas en su totalidad por una sociedad ajena al Grupo y, simultáneamente, el Banco adquirió una opción de compra sobre las mismas que podrá ser ejercitada en cualquier momento, en una o varias veces, antes del 31 de diciembre del año 2011, siendo el precio de ejercicio igual al precio de emisión de las acciones, corregido en base a las correspondientes cláusulas antidilución. En varias ocasiones durante 1999, se ha ejercitado parcialmente la opción de compra, para atender dichos compromisos con el personal del Grupo, por un total de 4.136.887 acciones, de modo que al 31 de diciembre de 1999 se mantiene la opción sobre un total de 28.734.414 acciones, a un precio de 2,12 euros por acción, una vez ajustado el precio de la emisión como consecuencia de la reducción de valor nominal llevada a efecto en julio de 1999 (Nota 23).

j) Compromisos por pensiones y otros compromisos con el personal-

De acuerdo con el convenio colectivo vigente, la banca española tiene el compromiso de complementar las prestaciones de la Seguridad Social percibidas por sus empleados o derechohabientes en caso de jubilación, incapacidad permanente, viudedad u orfandad. El primero de estos compromisos no es aplicable a aquellas personas contratadas a partir del 8 de marzo de 1980.

En los ejercicios 1999 y 1998, los bancos españoles del Grupo han ofrecido a determinados empleados la posibilidad de jubilarse con anterioridad a haber cumplido la edad establecida en el convenio colectivo laboral vigente, oferta que ha sido aceptada por 1.354 empleados en 1999 y 1.346 empleados en 1998. El coste total de dichos acuerdos asciende a 55.278 y 39.487 millones de pesetas en 1999 y 1998, respectivamente (Nota 2.g), que incluyen indemnizaciones, salarios diferidos y complementos de pensiones futuras. Para la cobertura de dicho compromiso han sido constituidas las correspondientes provisiones (Nota 20), con cargo a los epígrafes de "Reservas" de los balances de situación consolidados adjuntos (Nota 24), en base a las autorizaciones de las correspondientes Juntas Generales de Accionistas y con la autorización expresa del Banco de España, de acuerdo con lo dispuesto en el punto 4º de la Norma Decimotercera de la Circular 4/91.

En los ejercicios 1999 y 1998, los bancos españoles del Grupo han formalizado determinados contratos de seguro con Euroseguros, S.A., Compañía de Seguros y Reaseguros, sociedad participada por el Grupo (Nota 12), para garantizar la cobertura futura de los pagos por complemento de pensiones tanto del personal en activo como del jubilado normal o anticipadamente. En ejercicios anteriores, se realizaron contratos similares con Euroseguros, S.A. (Nota 12) y Axa-Aurora Ibérica, S.A. de Seguros y Reaseguros, sociedad igualmente participada por el Grupo (véase Anexo II). Las primas únicas netas correspondientes a estos contratos de seguro han ascendido a 29.783 y 27.733 millones de pesetas en los ejercicios 1999 y 1998, respectivamente, habiéndose cancelado simultáneamente los fondos internos constituidos hasta entonces para estos colectivos (Nota 20). Al 31 de diciembre de 1999, el importe de las reservas matemáticas correspondientes a estos contratos de seguro y a los formalizados en ejercicios anteriores asciende a 79.105 millones de pesetas en relación con el personal en activo y 203.570 millones de pesetas que abarcan a la totalidad de los empleados que a dicha fecha se encontraban en situación pasiva o jubilados anticipadamente (77.081 y 169.846 millones



G 0798190

**CLASE 2ª.
2. MOETA**

de pesetas, respectivamente, al 31 de diciembre de 1998). Los estudios actuariales para la valoración de este compromiso han sido realizados en bases individuales y cuantificados por el método de la unidad de crédito proyectada, habiéndose aplicado en los mismos en 1999 las tablas de mortalidad GRM/F 80-2 (GRM/F 80-1 en los contratos de 1998 y GRM/F 80 en los anteriores) y tasas de actualización inferiores a las tasas internas de rentabilidad de las inversiones asignadas a su cobertura, o del 3,2% para aquellos plazos e importes no cubiertos con inversiones en los contratos de seguros formalizados en 1999 (4% en los contratos de 1998 y 1997 y 6% en los contratos para personal jubilado formalizados en 1996 y ejercicios anteriores). Adicionalmente, las primas pagadas en 1999 a las compañías de seguros incluyen 1.133 millones de pesetas correspondientes a aproximadamente una décima parte del efecto estimado de la aplicación de las tablas GRM/F 80-2 para la totalidad de los contratos de seguros, tal y como establece el Reglamento de Ordenación y Supervisión de los Seguros Privados.


Los pagos por complementos de pensiones durante los ejercicios 1999 y 1998 han sido reembolsados por las compañías de seguros mencionadas anteriormente, en cumplimiento de los contratos suscritos.

Al 31 de diciembre de 1999 y 1998, el epígrafe "Provisiones para riesgos y cargas - Fondo de pensionistas" de los balances de situación consolidados adjuntos, recoge el pasivo devengado por el personal de las sucursales y sociedades dependientes en el extranjero, así como el valor actual de los sueldos e indemnizaciones pendientes de pago al personal jubilado anticipadamente en 1999 y 1998, hasta la fecha de su jubilación normal, por importe de 50.041 y 22.284 millones de pesetas, respectivamente, una vez deducidos los pagos efectuados por importe de 9.072 millones de pesetas en 1999 y de 3.817 millones de pesetas en 1998 (Nota 20).


Asimismo, el epígrafe "Provisiones para riesgos y cargas - Otras provisiones" de los balances de situación consolidados adjuntos, al 31 de diciembre de 1999 y 1998 recoge 7.148 y 6.669 millones de pesetas, respectivamente, para completar la cobertura del valor actual total a dichas fechas de los posibles compromisos por pensiones que pudieran derivarse de una parte de la retribución fuera de convenio, establecida con anterioridad al 31 de diciembre de 1990, que no sufrirá modificaciones en ejercicios futuros, concepto por el cual se han realizado aportaciones a las compañías de seguros por los empleados jubilados y por una parte de los posibles compromisos con el personal en activo. Adicionalmente, al 31 de diciembre de 1999, este epígrafe incluye 5.600 millones de pesetas, aproximadamente, en previsión de potenciales modificaciones futuras en otras hipótesis actuariales empleadas para la valoración de los compromisos descritos en esta nota, que han sido dotados con cargo a la cuenta de pérdidas y ganancias del ejercicio 1999 (Nota 20).

Para la cobertura de los compromisos mencionados, se han efectuado cargos netos a los resultados de los ejercicios 1999 y 1998 por importes de 19.923 y 16.162 millones de pesetas, respectivamente, correspondientes al coste normal devengado durante dichos ejercicios (Nota 20), además de los cargos a reservas que se mencionan anteriormente.

Por otro lado, el Banco y los bancos españoles dependientes tienen establecido un sistema contributivo mixto que se concreta en un fondo de pensiones externo que puede afectar a todo su personal y cuya cuantía se determina en función de una parte de la retribución fuera de convenio. Los importes cargados en las cuentas de pérdidas y ganancias consolidadas adjuntas como consecuencia de este hecho ascienden a 1.323 y 702 millones de pesetas en los ejercicios 1999 y 1998, respectivamente, y figuran registrados en el epígrafe "Gastos generales de administración - De personal".



**CLASE 2ª.
2. MOETA**



G 0798191

Por último, el Grupo tiene asumidos determinados compromisos con su personal, en concepto de premios de antigüedad y de gratificaciones extraordinarias por cumplimiento de objetivos de los ejercicios 1995 a 1999, con vencimientos anuales hasta el año 2011. Los compromisos por gratificaciones correspondientes a los ejercicios 1995 a 1998 y al premio por antigüedad se encuentran cubiertos, en su totalidad, con las acciones correspondientes a la ampliación de capital que se describe en la Nota 3.i). El premio relativo al ejercicio 1999 consiste en la entrega dineraria de un importe referenciado al precio de cotización de 6.750.000 acciones del Banco, aproximadamente, y cuyo coste para el Grupo, considerando las acciones de Argenteria adquiridas para su cobertura (Nota 10) ha ascendido a 2.380 millones de pesetas.

k) Indemnizaciones por despido-

De acuerdo con la legislación vigente, existe la obligación de indemnizar a aquellos empleados que sean despedidos sin causa justificada. No existe plan alguno de reducción de personal que haga necesaria la creación de una provisión por este concepto.

l) Impuesto sobre beneficios y otros impuestos-

Estos epígrafes de las cuentas de pérdidas y ganancias consolidadas recogen la totalidad de los cargos o abonos derivados del Impuesto sobre Sociedades español, y aquéllos de naturaleza similar de las sociedades dependientes en el exterior, tanto los correspondientes al gasto devengado en el propio ejercicio como los generados por ajustes en los importes registrados en ejercicios anteriores (Nota 25).



El gasto por el Impuesto sobre Sociedades devengado en cada ejercicio se calcula en función del resultado económico antes de impuestos, aumentado o disminuido, según corresponda, por las diferencias permanentes con el resultado fiscal, entendiéndose éstas como las producidas entre la base imponible y el resultado contable antes de impuestos que no revierten en periodos subsiguientes. Los créditos fiscales derivados de bases imponibles negativas en sociedades dependientes, básicamente latinoamericanas, y los impuestos anticipados derivados de las diferencias temporales únicamente se activan si su recuperación se va a producir en un plazo de 10 años (Nota 15).

El beneficio fiscal correspondiente a las deducciones por doble imposición, bonificaciones y deducción por inversiones se considera como un menor importe del Impuesto sobre Sociedades del ejercicio en que se aplican. Para que estas deducciones sean efectivas deberán cumplirse los requisitos establecidos en la normativa vigente.

m) Productos financieros derivados y otras operaciones de futuro-

El Grupo utiliza estos instrumentos tanto en operaciones de cobertura de sus posiciones patrimoniales como en otras operaciones.

De acuerdo con la normativa de Banco de España, las operaciones con estos productos se recogen en cuentas de orden, bien por los derechos y compromisos futuros que puedan tener repercusión patrimonial, bien por aquellos saldos que fueran necesarios para reflejar las operaciones aunque no hubiera incidencia en el patrimonio del Grupo. Por tanto, el valor nominal y/o contractual de estos productos no expresa el riesgo total de crédito o de mercado asumido por el Grupo. Por otra parte, las primas cobradas y pagadas por opciones vendidas y compradas, respectivamente, se contabilizan como un activo patrimonial por el comprador y como un pasivo para el emisor (Nota 15).



G 0798192

**CLASE 2ª.
2. MOETA**

Se consideran como de cobertura las operaciones que tienen por objeto y por efecto eliminar o reducir significativamente los riesgos de cambio, de interés o de mercado, existentes en posiciones patrimoniales o en otras operaciones, así como las que se utilizan para reducir el riesgo global al que se expone el Grupo en su gestión de masas correlacionadas de activos, pasivos y otras operaciones a las que, bien se aplica el criterio del devengo, bien se valoran a precios de mercado, y se someten permanentemente a un sistema integrado, prudente y consistente de medición, gestión y control de los riesgos y resultados, que permite el seguimiento e identificación de las operaciones. Los beneficios o quebrantos generados en estas operaciones de cobertura se registran de forma simétrica a los ingresos o costes del elemento cubierto.

Las operaciones que no son de cobertura, también denominadas operaciones de negociación, contratadas en mercados organizados, se valoran de acuerdo con su cotización, registrándose las variaciones de las cotizaciones íntegramente en la cuenta de pérdidas y ganancias.

Se efectúan valoraciones de las operaciones de negociación contratadas fuera de mercados organizados, provisionándose con cargo a resultados las pérdidas potenciales netas por cada clase de riesgo y divisa que, en su caso, han resultado de dichas valoraciones (véase Nota 20), mientras que los beneficios potenciales, que ascienden a 900 y 15.037 millones de pesetas al 31 de diciembre de 1999 y 1998, respectivamente, no se reconocen en la cuenta de pérdidas y ganancias hasta su liquidación (Nota 26). Las clases de riesgos que se consideran a estos efectos son el de tipo de interés y el de precio de las acciones.

n) Activos y pasivos adquiridos o emitidos a descuento-

Los activos y pasivos adquiridos o emitidos a descuento, con la excepción de los valores negociables, se contabilizan por su valor de reembolso. La diferencia entre dicho valor y los importes pagados o cobrados se registran en los capítulos "Cuentas de periodificación" del pasivo y activo de los balances de situación consolidados (véanse Notas 16 y 21).



G 0798193



**CLASE 2ª.
2. MOETA**

(4) GRUPO BANCO BILBAO VIZCAYA

Al 31 de diciembre de 1999, las sociedades dependientes consolidables que junto a Banco Bilbao Vizcaya, S.A. componen el Grupo Banco Bilbao Vizcaya, con los porcentajes de participación total del Banco (directa o indirecta) son las siguientes:

NOMBRE DE LA SOCIEDAD	Porcentaje de participación
Banca Catalana, S.A.	97,59%
Banco del Comercio, S.A.	99,98%
Banco Industrial de Bilbao, S.A.	99,92%
Banco de Financiación, S.A.	100%
Banco Occidental, S.A.	100%
Banco Depositario BBV, S.A.	99,99%
Banco de Barcelona, S.A.	100%
Finanzia, Banco de Crédito, S.A.	100%
Banco de Promoción de Negocios, S.A.	99,76%
BBV Privanza Banco, S.A.	100%
Banco Bilbao Vizcaya Puerto Rico, S.A.	99,98%
BBV Privanza Bank (Jersey), Ltd.	100%
Banco Bilbao Vizcaya (Panamá), S.A.	100%
BBV Privanza Bank (Switzerland), Ltd.	100%
BBV Privanza (Gibraltar), Ltd.	100%
Banco Bilbao Vizcaya (Portugal), S.A.	100%
Banco Bilbao Vizcaya - México, S.A.	67,97%
Banco Continental, S.A. (Perú)	38,77%
BBV Banco Ganadero, S.A. (Colombia)	59,02%
Banco Francés, S.A. (Argentina)	64,46%
Banco Francés Uruguay, S.A.	64,46%
Banco Provincial, S.A. (Venezuela)	51,92%
Banco de Lara, S.A. (Venezuela)	47,29%
Banco Bilbao Vizcaya Brasil, S.A.	100%
Banco BHIF, S.A. (Chile)	53,26%
Otras 199 sociedades que incluyen las de cartera, financieras, de inversión mobiliaria, gestoras de fondos de inversión y de pensiones e inmobiliarias instrumentales.	12,21% - 100%

En el Anexo I se incluye otra información relevante sobre estas sociedades.



G 0798194

**CLASE 2ª.
2. MOETA**



A continuación se indican las sociedades consolidadas por integración global en las que, al 31 de diciembre de 1999 y en base a la información disponible, existen accionistas ajenos al Grupo con una participación en las mismas superior al 5% de su capital:

- Banc Internacional D'Andorra, S.A.
- Holding Continental, S.A.
- Banco Provincial, S.A.
- Inversiones Ban-Pro, S.A.
- Inversiones Ban-Pro International Inc. N.V.
- BBV Banco Ganadero, S.A.
- Horizonte Pensiones y Cesantías, S.A.
- AFP Horizonte, S.A.
- Banco BHIF, S.A.
- AFP Provida, S.A.

Los propietarios de dichas participaciones son, directa o indirectamente, personas físicas y, por tanto, en ningún caso existen entidades de crédito, nacionales o extranjeras, ajenas al Grupo con participaciones significativas en sociedades consolidadas.

Banco Bilbao Vizcaya, S.A. es la sociedad matriz del Grupo. Sus cuentas anuales individuales se preparan aplicando los mismos principios y criterios contables que se describen en la Nota 3, con excepción de la valoración de las participaciones representativas de capital en sociedades en las que el Banco directamente posee una participación igual o superior al 20% (3% si cotizan en Bolsa), que figuran registradas, en cumplimiento de la Circular 4/1991, a su precio de adquisición, regularizado y actualizado en su caso, o a su valor de mercado, si fuera inferior, entendiéndose éste como el valor teórico contable que corresponda a dichas participaciones, corregido en el importe de las plusvalías tácitas existentes en el momento de la adquisición y que subsistan a la fecha de la valoración, sin considerar a estos efectos las amortizaciones extraordinarias de fondos de comercio efectuadas en las cuentas anuales consolidadas (Nota 3.g).


A continuación se presentan, de forma resumida, los estados financieros de Banco Bilbao Vizcaya, S.A. al 31 de diciembre de 1999 y 1998:



G 0798195

**CLASE 2ª.
2. MOETA****BANCO BILBAO VIZCAYA, S.A.****BALANCES DE SITUACION (RESUMIDOS) AL 31 DE DICIEMBRE DE 1999 Y 1998****- Millones de Pesetas -**


ACTIVO	1999	1998	PASIVO	1999	1998
CAJA Y DEPOSITOS EN BANCOS CENTRALES	521.930	309.656	ENTIDADES DE CREDITO	7.318.247	5.247.703
DEUDAS DEL ESTADO	653.819	406.900	DEBITOS A CLIENTES	8.168.870	8.146.633
ENTIDADES DE CREDITO	4.723.599	5.024.763	DEBITOS REPRESENTADOS POR VALORES NEGOCIABLES	322.319	56.199
CREDITOS SOBRE CLIENTES	6.340.637	5.861.845	OTROS PASIVOS	490.557	278.531
OBLIGACIONES Y OTROS VALORES DE RENTA FIJA	2.734.155	1.584.552	CUENTAS DE PERIODIFICACION	373.768	295.791
ACCIONES Y OTROS TITULOS DE RENTA VARIABLE	90.733	52.403	PROVISIONES PARA RIESGOS Y CARGAS	150.029	125.342
PARTICIPACIONES	582.764	296.654	BENEFICIOS DEL EJERCICIO	105.818	92.761
PARTICIPACIONES EN EMPRESAS DEL GRUPO	878.371	540.837	PASIVOS SUBORDINADOS	64.891	68.638
ACTIVOS INMATERIALES	8.020	7.599	CAPITAL SUSCRITO	182.839	183.895
ACTIVOS MATERIALES	242.669	249.399	PRIMAS DE EMISION	225.519	139.992
OTROS ACTIVOS	476.341	242.871	RESERVAS	136.915	152.499
CUENTAS DE PERIODIFICACION	316.865	240.636	RESERVAS DE REVALORIZACION	30.131	30.131
TOTAL ACTIVO	17.569.903	14.818.115	TOTAL PASIVO	17.569.903	14.818.115
CUENTAS DE ORDEN	6.734.380	4.671.961			



G 0798196

**CLASE 2ª.
2. MOETA****BANCO BILBAO VIZCAYA, S.A.****CUENTAS DE PERDIDAS Y GANANCIAS (RESUMIDAS)
CORRESPONDIENTES A LOS EJERCICIOS ANUALES TERMINADOS
EL 31 DE DICIEMBRE DE 1999 Y 1998****- Millones de Pesetas -**



CONCEPTO	(DEBE) HABER	
	1999	1998
INTERESES Y RENDIMIENTOS ASIMILADOS	674.956	740.774
INTERESES Y CARGAS ASIMILADAS	(490.535)	(544.638)
RENDIMIENTO DE LA CARTERA DE RENTA VARIABLE	89.186	113.890
MARGEN DE INTERMEDIACION	273.607	310.026
COMISIONES PERCIBIDAS	110.675	110.754
COMISIONES PAGADAS	(27.063)	(24.331)
RESULTADOS DE OPERACIONES FINANCIERAS	15.831	27.784
MARGEN ORDINARIO	373.050	424.233
OTROS PRODUCTOS DE EXPLOTACION	456	351
GASTOS GENERALES DE ADMINISTRACION	(233.736)	(231.216)
AMORTIZACION Y SANEAMIENTO DE ACTIVOS MATERIALES E INMATERIALES	(19.653)	(19.845)
OTRAS CARGAS DE EXPLOTACION	(7.335)	(6.617)
MARGEN DE EXPLOTACION	112.782	166.906
AMORTIZACION Y PROVISIONES PARA INSOLVENCIAS (NETO)	(16.751)	(28.311)
SANEAMIENTO DE INMOVILIZACIONES FINANCIERAS (NETO)	(78.818)	(92.070)
BENEFICIOS EXTRAORDINARIOS	129.023	58.880
QUEBRANTOS EXTRAORDINARIOS	(29.739)	(26.071)
RESULTADO ANTES DE IMPUESTOS	116.497	79.334
IMPUESTO SOBRE BENEFICIOS Y OTROS IMPUESTOS	(10.679)	13.427
RESULTADO DEL EJERCICIO (Nota 5)	105.818	92.761



G 0798197

**CLASE 2ª.
2. MOETA****BANCO BILBAO VIZCAYA, S.A.****CUADROS DE FINANCIACION (RESUMIDOS)
CORRESPONDIENTES A LOS EJERCICIOS ANUALES TERMINADOS
EL 31 DE DICIEMBRE DE 1999 Y 1998****- Millones de Pesetas -**

APLICACIONES	1999	1998	ORIGENES	1999	1998
DIVIDENDOS PAGADOS	104.825	69.999	RECURSOS GENERADOS POR LAS OPERACIONES: Resultado del ejercicio	105.818	92.761
			Más-		
			Amortizaciones	19.653	19.845
			Dotaciones netas a fondos de depreciación de activos y otros fondos especiales	81.957	164.629
			Pérdidas en ventas de participaciones e inmovilizado	8.975	12.062
			Menos-		
			Beneficios en ventas de participaciones e inmovilizado	(69.163)	(49.451)
REDUCCION DE CAPITAL Y RESERVAS	7.031	6.804		147.240	239.846
TITULOS SUBORDINADOS	2.786	3.239	AMPLIACIONES DE CAPITAL	91.812	29.754
INVERSION CREDITICIA	471.074	705.181	FINANCIACION MENOS INVERSION EN BANCO DE ESPAÑA Y ENTIDADES DE CREDITO Y AHORRO	2.161.771	382.827
TITULOS DE RENTA FIJA	1.397.146	293.695	ACREEDORES	22.237	645.398
TITULOS DE RENTA VARIABLE NO PERMANENTE	33.966	16.232	DEBITOS EN VALORES NEGOCIABLES	266.120	9.861
ADQUISICION DE INVERSIONES PERMANENTES-			VENTA DE INVERSIONES PERMANENTES-		
Compra de participaciones en empresas del Grupo y asociadas	767.953	559.404	Venta de participaciones en empresas del Grupo y asociadas	179.413	282.034
Compra de elementos de inmovilizado material e inmaterial	24.953	29.606	Venta de elementos de inmovilizado material	14.299	30.706
	792.906	589.010		193.712	312.740
OTROS CONCEPTOS ACTIVOS MENOS PASIVOS	73.158	-	OTROS CONCEPTOS PASIVOS MENOS ACTIVOS	-	63.734
TOTAL APLICACIONES	2.882.892	1.684.160	TOTAL ORIGENES	2.882.892	1.684.160



G 0798198

**CLASE 2ª.
2. MOETA**

Las modificaciones más destacadas producidas en el ámbito del Grupo consolidable en los ejercicios 1999 y 1998 han sido las siguientes:

Grupo BBV Banco Ganadero (Colombia)-

En el mes de agosto de 1996, el Grupo adquirió un 40% de las acciones ordinarias (equivalentes al 35% del capital total) de Banco Ganadero, S.A. (actualmente, BBV Banco Ganadero, S.A.), el mayor banco colombiano, asumiendo la gestión de dicha entidad y de sus sociedades dependientes.

En julio de 1998 se realizó una Oferta Pública de Adquisición de acciones de BBV Banco Ganadero, S.A., a través de la cual el Grupo se adjudicó un 15% adicional de acciones ordinarias de dicha sociedad mediante su canje por 3.440.777 acciones de Banco Bilbao Vizcaya, S.A. emitidas al efecto, por un importe total de 26.952 millones de pesetas (Notas 13, 23 y 24).

Asimismo, en 1999, 1998 y 1997 se han realizado diversas compras adicionales, equivalentes al 2,8%, 4,1% y 4,2% del capital social del Banco Ganadero, S.A., invirtiendo para ello 16, 53 y 55 millones de dólares, respectivamente (Nota 13).


En diciembre de 1998, tras recibir las pertinentes autorizaciones administrativas, se produjo la fusión por absorción de Banco Nacional del Comercio, S.A. en BBV Banco Ganadero, S.A. mediante el traspaso de todos los activos y pasivos del primero al segundo. Esta operación no tuvo efecto en los estados financieros consolidados.

Las sociedades del Grupo Ganadero aportan 461.688 y 538.485 millones de pesetas al activo del Grupo al 31 de diciembre de 1999 y 1998 y 75.049 y 109.457 millones de pesetas a sus ingresos financieros en los ejercicios 1999 y 1998, respectivamente.

BBV Banco Francés (Argentina)-

En diciembre de 1996 el Grupo adquirió el 30% del capital y asumió la gestión de BBV Banco Francés, S.A. (antes, Banco Francés del Río de la Plata, S.A.) (B.F.R.P.), con un desembolso total de 375 millones de dólares. En 1997 se realizaron otras compras, equivalentes al 18,5% del capital social, invirtiendo para ello 145 millones de dólares adicionales.

En agosto de 1997, B.F.R.P. adquirió el 71,75% de Banco de Crédito Argentino, S.A. (B.C.A.), con un desembolso total de 402 millones de dólares (Nota 13). Dicha adquisición fue financiada parcialmente mediante una ampliación de capital por importe de 220 millones de dólares, de los que 203 millones fueron suscritos por el Grupo. Asimismo, en enero de 1998 el Banco adquirió el 28,04% de B.C.A., con un desembolso de 161 millones de dólares. Durante el mes de marzo de 1998 se realizó la fusión de ambas entidades argentinas mediante la absorción del B.C.A. por el B.F.R.P., cancelándose contra reservas de esta entidad los fondos de comercio resultantes de dicha fusión (Notas 3.g y 13). En julio de 1999, BBV Banco Francés, S.A. efectuó una ampliación de capital, para financiar sus proyectos de expansión, por importe de 147 millones de dólares, de los que 132 millones de dólares fueron suscritos por el Grupo. Adicionalmente, en 1999 y 1998 se realizaron otras compras directas en el mercado, equivalentes al 1,6% y 7,3% del capital social de BBV Banco Francés, S.A. invirtiendo para ello 17 y 91 millones de dólares, respectivamente (Nota 13), lo que eleva la participación del Grupo en esta entidad al 31 de diciembre de 1999 al 64,5% (59,7% al 31 de diciembre de 1998).



G 0798199

**CLASE 2ª.
2. MOETA**

En agosto de 1998 se produjo la venta de la participación de BBV Banco Francés, S.A. en Cía. Financiera Argentina, S.A., generándose unos resultados positivos en el Grupo de 5.000 millones de pesetas, aproximadamente, que figuran registrados en el epígrafe "Beneficios por enajenación de participaciones consolidadas por integración global y proporcional" de la correspondiente cuenta de pérdidas y ganancias consolidada adjunta, al tiempo que se amortizaron la totalidad de los fondos de comercio asignados en el Grupo a esta sociedad tras la fusión antes mencionada, por importe de 6.500 millones de pesetas (Nota 13).

En el contexto de las adquisiciones de gestoras de fondos de pensiones realizadas en 1999, en julio el Grupo adquirió la totalidad de las acciones de Corp Banca, S.A., banco argentino con un activo total de 430 millones de dólares, aproximadamente, con un desembolso de 70 millones de dólares (Notas 8 y 13). Esta entidad está en proceso de fusión con BBV Banco Francés, S.A.

Las sociedades que componen este grupo aportan 1.644.013 y 1.286.889 millones de pesetas a los activos totales del Grupo al 31 de diciembre de 1999 y 1998 y 138.775 y 126.344 millones de pesetas a sus ingresos financieros en los ejercicios 1999 y 1998, respectivamente.

Grupo Provincial (Venezuela)-

En marzo de 1997, el Grupo llevó a término los acuerdos firmados en diciembre de 1996 con los principales accionistas del Banco Provincial, S.A. y el resto de sociedades que componen el Grupo Provincial (entre las que se encuentra Banco de Lara, S.A.), en virtud de los cuales adquirió el 40% de participación en el capital social de Banco Provincial, S.A. y porcentajes superiores en el resto de sociedades del Grupo Provincial, asumiendo la gestión de dicho grupo. Con posterioridad se han realizado compras adicionales que han elevado la participación del Grupo en Banco Provincial, S.A. al 51,9% existente al 31 de diciembre de 1999 (51,4% al 31 de diciembre de 1998). El importe total de la inversión al 31 de diciembre de 1999 asciende a 519 millones de dólares, aproximadamente, de los cuales 14 y 81 millones de dólares han sido invertidos en 1999 y 1998, respectivamente.

Asimismo, en enero de 1998, Banco Provincial, S.A. adquirió por un precio de 44 millones de dólares (Nota 13) la totalidad de las acciones representativas del capital de Banco Popular y de los Andes, C.A., entidad con unos activos totales de 100 millones de dólares, aproximadamente, que fue posteriormente absorbida por Banco Provincial, S.A.

Del mismo modo, en 1999 Banco Provincial, S.A. absorbió a Banco de Occidente, S.A.

Los activos totales aportados al Grupo por las sociedades del Grupo Provincial, el mayor grupo bancario venezolano, ascienden a 810.076 y 765.760 millones de pesetas, y los ingresos financieros a 153.846 y 207.019 millones de pesetas en los ejercicios 1999 y 1998, respectivamente.

Grupo Financiero BBV-Probursa, S.A. (México)-

Esta sociedad y las sociedades de su grupo, en el que destaca Banco Bilbao Vizcaya México, S.A., fueron incorporadas al Grupo en julio de 1995, tras un proceso de saneamiento y recapitalización que contó con el concurso del Gobierno mexicano. Tras diversas ampliaciones de capital realizadas en 1996 y 1997, en el marco del proceso de recapitalización acordado en 1995, y para financiar la expansión del negocio, la participación del Grupo se situó en el 66,30% al 31 de diciembre de 1997.



G 0798200

**CLASE 2ª.
2. MOETA**

En marzo de 1998 se efectuaron nuevas ampliaciones de capital de esta sociedad, para financiar sus planes de expansión, por importe de 450 millones de nuevos pesos (aproximadamente 53 millones de dólares), de los que 298 millones de nuevos pesos fueron suscritos por el Grupo. Estas ampliaciones, conjuntamente con otras compras directas realizadas en los ejercicios 1999 y 1998, que supusieron desembolsos de 19 millones de dólares, han elevado la participación del Grupo en el capital social de Grupo Financiero BBV-Probursa, S.A. hasta el 68% actual.

El Grupo posee íntegramente una serie de obligaciones subordinadas emitidas por Grupo Financiero BBV-Probursa, S.A., por importe de 180 millones de dólares, que será obligatoriamente convertida en acciones en el año 2000, estando el tipo de conversión ligado a los resultados generados desde su emisión en 1995 y al tipo de cambio dólar/peso mexicano en la fecha de conversión.

Los activos e ingresos financieros aportados al Grupo por las sociedades del grupo BBV-Probursa ascienden a 1.794.958 y 292.928 millones de pesetas, respectivamente, en 1999 (1.243.062 y 249.725 millones de pesetas en 1998).

Grupo Excel Económico (Brasil)-

En agosto de 1998 el Grupo adquirió el control de Banco Excel Económico, S.A. (actualmente, Banco Bilbao Vizcaya Brasil, S.A. - BBV Brasil) y consiguió la práctica totalidad de su capital con la suscripción íntegra de una ampliación de capital efectuada por el banco por importe de 853 millones de dólares (Nota 13). Adicionalmente, dentro del plan de capitalización acordado con las autoridades brasileñas, el Grupo tiene constituido un depósito en BBV Brasil por importe de 700 millones de dólares, que será convertido en capital en ejercicios futuros.

Las sociedades del grupo BBV Brasil aportan 666.449 millones de pesetas al activo del Grupo y 165.326 millones de pesetas a los ingresos financieros del ejercicio 1999 (603.157 y 47.202 millones de pesetas, respectivamente, en 1998).


Grupo Banco BHIF (Chile)-

En septiembre de 1998 el Grupo adquirió el 44% de participación en el capital social de Banco BHIF, S.A. asumiendo la gestión del grupo encabezado por dicha entidad financiera chilena. En 1999, han sido adquiridas participaciones adicionales en esta entidad, hasta alcanzar al 31 de diciembre de 1999 un 53,3% de participación. Los desembolsos realizados en estas adquisiciones ascienden a 48 millones de dólares (217 millones de dólares en 1998) (Nota 13).

Los activos e ingresos financieros incorporados al Grupo por este banco y sus sociedades dependientes, en 1999 ascienden a 555.605 y 56.406 millones de pesetas, respectivamente (439.763 y 16.966 millones de pesetas, respectivamente, en 1998).

Banco Bilbao Vizcaya Puerto Rico, S.A.-

En julio de 1998, BBV Puerto Rico realizó la absorción de PonceBank, entidad con unos activos totales de 1.095 millones de dólares, mediante una ampliación de capital por importe de 166 millones de dólares. El fondo de comercio surgido en la operación, que ascendió a 80 millones de dólares, fue cancelado por BBV Puerto Rico con cargo a reservas (Notas 3.g, 13 y 24). Por otra parte y también en 1998, BBV Puerto Rico adquirió los activos y pasivos de Chase Manhattan Bank en Puerto Rico, mediante un desembolso de 50 millones de dólares (Nota 13).



G 0798201

**CLASE 2ª.
2. MOETA**

Tras estas operaciones, BBV Puerto Rico aporta 612.092 millones de pesetas a los activos del Grupo y 39.078 millones de pesetas a sus ingresos financieros al 31 de diciembre de 1999 (510.514 y 25.922 millones de pesetas, respectivamente, en 1998).

AFP Provida, S.A.-

El 1 de julio de 1999, el Grupo adquirió el 41,17% del capital social y asumió la gestión de Administradora de Fondos de Pensiones Provida, S.A., la mayor gestora de fondos de pensiones chilena (Nota 13). Dicha adquisición fue básicamente realizada mediante la emisión de 19.780.108 nuevas acciones, acordada por la Junta General Extraordinaria de Accionistas celebrada el 30 de junio de 1999, que fueron canjeadas por la totalidad de las acciones representativas del capital de las sociedades tenedoras de dicha participación en AFP Provida, S.A. (Corp Group Pensions Ltd y Brookline Investment Ltd) (Nota 23). Además, el Grupo ha realizado inversiones adicionales en AFP Provida por importe de 13.240 millones de pesetas, básicamente por la suscripción mayoritaria de una ampliación de capital realizada por dicha sociedad en octubre, con lo que la participación al 31 de diciembre de 1999 se sitúa en el 50,68% (Nota 13).

El margen ordinario, básicamente comisiones, aportado por AFP Provida, S.A. al Grupo en 1999 asciende a 9.846 millones de pesetas.



Grupo Consolidar-

También en julio de 1999, el Grupo incrementó hasta el 100% su participación en Consolidar Administradora de Fondos de Jubilación y Pensiones, S.A., Consolidar Cía. de Seguros de Vida, S.A. y Consolidar Seguros de Retiro, S.A., mediante la emisión de 13.645.519 nuevas acciones (Nota 23), de modo similar al antes comentado para AFP Provida, S.A. (Nota 13).

Previamente, el Grupo participaba en estas sociedades, que constituyen el grupo líder en el negocio de pensiones en Argentina, a través de BBV Banco Francés, S.A., en porcentajes que se situaban entre el 63,82% y 66,67%, por lo que ya formaba parte del Grupo BBV en ejercicios anteriores.

Absorción de Banca Catalana, S.A. y Banco de Alicante, S.A.-

En enero de 2000, los consejos de administración de BBV y de Argentaria acordaron proponer a una próxima Junta General de Accionistas la absorción de Banca Catalana, S.A. y de Banco de Alicante, S.A. (sociedad perteneciente al Grupo Argentaria, que posee la práctica totalidad de su capital) por parte del Banco, realizando para ello una ampliación de capital para su canje por las acciones de dichas sociedades que no son propiedad del Grupo, en proporción de dos acciones del Banco por cada acción de Banca Catalana, S.A. y tres acciones del Banco por dos acciones de Banco de Alicante, S.A. El efecto contable de esta operación no será significativo para el Grupo, dado el pequeño porcentaje de capital de estas sociedades dependientes que está actualmente en poder de terceros.



G 0798202

**CLASE 2ª.
2. MOETA****(5) DISTRIBUCION DE RESULTADOS**


La propuesta de distribución del beneficio de Banco Bilbao Vizcaya, S.A. correspondiente al ejercicio 1999, que el Consejo de Administración presentará a la Junta General de Accionistas para su aprobación, es la siguiente:

CONCEPTOS	Millones de Pesetas
Beneficio neto del ejercicio 1999 (Nota 4)	105.818
Distribución:	
Dividendos (Nota 2.d)	
- A cuenta	96.375
- Complementario	-
Reserva legal	-
Reservas voluntarias	9.443
	105.818

Durante el ejercicio 1999, el Consejo de Administración de Banco Bilbao Vizcaya, S.A. acordó abonar a los accionistas cuatro dividendos a cuenta del resultado del ejercicio 1999, por importe total de 0,2741 euros brutos por acción. El importe total del dividendo activo a cuenta acordado al 31 de diciembre de 1999, una vez deducido el importe percibido por las sociedades del Grupo consolidable, asciende a 96.018 millones de pesetas y figura registrado en el capítulo "Otros activos" del correspondiente balance de situación consolidado (Nota 15). El último de los dividendos a cuenta acordados, que supone 0,1073 euros brutos por acción, es pagadero a los accionistas a partir del 10 de enero del año 2000, y figura registrado en la cuenta "Otros pasivos - Obligaciones a pagar" del balance de situación consolidado adjunto (Nota 15). El Consejo de Administración del Banco tiene previsto proponer a la Junta General de Accionistas que no exista un dividendo complementario con cargo a los resultados del ejercicio 1999, adicional a los dividendos a cuenta antes mencionados.

Los estados contables previsionales formulados por Banco Bilbao Vizcaya, S.A. de acuerdo con los requisitos legales, poniendo de manifiesto la existencia de liquidez suficiente para la distribución de los dividendos a cuenta, fueron los siguientes:

CONCEPTOS	Millones de Pesetas			
	31.05.99	31.08.99	31.10.99	31.12.99
Dividendo a cuenta-	Primero	Segundo	Tercero	Cuarto
Beneficio neto	61.282	75.610	88.044	105.818
Menos- Dividendos a cuenta pagados	-	(19.548)	(39.097)	(58.647)
	61.282	56.062	48.947	47.171



G 0798203


**CLASE 2ª.
2. MOETA****(6) DEUDAS DEL ESTADO**

La composición del saldo de este capítulo de los balances de situación consolidados adjuntos es la siguiente:

CONCEPTOS	Millones de Pesetas	
	1999	1998
Certificados de Banco de España	54.085	103.929
Cartera de renta fija:		
De inversión a vencimiento-		
Deuda del Estado cotizada	103.515	-
De inversión ordinaria-		
Letras del Tesoro	269.668	242.064
Deuda del Estado cotizada	284.894	92.866
Otros títulos cotizados	34.180	30.851
	588.742	365.781
Menos-		
Fondo de fluctuación de valores	-	(69)
Más-		
Periodificación del saneamiento de renta fija (Nota 3.d)	-	-
	588.742	365.712
De negociación-		
Letras del Tesoro	3.859	110
Deuda del Estado	40.583	73.753
Otros títulos	-	25.358
	44.442	99.221
	790.784	568.862

El movimiento que se ha producido en el saldo de este capítulo de los balances de situación consolidados adjuntos durante los ejercicios 1999 y 1998, sin considerar el fondo de fluctuación de valores, se muestra a continuación:

CONCEPTOS	Millones de Pesetas	
	1999	1998
Saldo al inicio del ejercicio	568.931	971.878
Compras	7.574.818	10.490.962
Ventas	(7.150.684)	(10.711.304)
Amortizaciones y otros	(202.281)	(182.605)
Saldo al cierre del ejercicio	790.784	568.931



G 0798204

**CLASE 2ª.
2. MOETA**



En cumplimiento de lo dispuesto por la Circular 2/1990, de Banco de España, sobre coeficientes de caja de los intermediarios financieros, el Grupo adquirió en 1990 certificados de depósito emitidos por Banco de España por importe de 331.753 millones de pesetas. Dichos activos devengan un tipo de interés del 6% anual y tienen amortizaciones semestrales desde marzo de 1993 hasta septiembre del año 2000. Al 31 de diciembre de 1999 y 1998, una parte de estos activos se encontraba cedida temporalmente a Banco de España (Nota 17).

El tipo de interés medio anual de las Letras del Tesoro durante el ejercicio 1999 ha sido el 3,05% (4,48% durante el ejercicio 1998). De estos activos y de los adquiridos temporalmente a entidades de crédito (Nota 7) y clientes (Nota 8), el Grupo tenía cedidos al 31 de diciembre de 1999 y 1998 un importe efectivo de 396.047 y 471.759 millones de pesetas, a otros intermediarios financieros (Nota 17) y a clientes (Nota 18).

El tipo de interés nominal de la Deuda del Estado cotizada al cierre de los ejercicios 1999 y 1998 varía entre el 3% y el 12,25%. De estos títulos, y de los adquiridos temporalmente a entidades de crédito (Nota 7) y clientes (Nota 8), el Grupo tenía cedidos al 31 de diciembre de 1999 y 1998 un importe efectivo de 1.493.064 y 1.600.936 millones de pesetas a Banco de España y a otros intermediarios financieros (Nota 17) y a clientes (Nota 18).

El desglose de este capítulo por plazos de vencimiento al 31 de diciembre de 1999 y 1998, sin considerar el fondo de fluctuación de valores, es el siguiente:

CONCEPTOS	Millones de Pesetas			
	Hasta 3 meses	Entre 3 meses y 1 año	Entre 1 año y 5 años	Más de 5 años
Saldos al 31 de diciembre de 1999-				
Certificados de Banco de España	26.391	27.694	-	-
Cartera de Renta Fija:				
De inversión a vencimiento	-	-	-	103.515
De inversión ordinaria	142.436	133.339	64.417	248.550
De negociación	700	3.650	18.402	21.690
	169.527	164.683	82.819	373.755
Saldos al 31 de diciembre de 1998-				
Certificados de Banco de España	24.435	25.412	54.082	-
Cartera de Renta Fija:				
De inversión ordinaria	57.213	94.700	140.253	73.615
De negociación	31	448	24.872	73.870
	81.679	120.560	219.207	147.485




G 0798205

**CLASE 2ª.
2. MOETA**

Por otra parte, el movimiento que se ha producido en el saldo de la cuenta "Fondo de fluctuación de valores" durante los ejercicios 1999 y 1998 se indica a continuación:

CONCEPTOS	Millones de Pesetas	
	1999	1998
Saldo al inicio del ejercicio	69	12
Dotación neta del ejercicio (Nota 3.d)	-	-
Provisión registrada contra cuenta de periodificación (Nota 3.d)	-	-
Otros movimientos	(69)	57
Saldo al cierre del ejercicio	-	69



G 0798206



**CLASE 2ª.
2. MOETA**

(7) ENTIDADES DE CREDITO - ACTIVO

El desglose del saldo de este capítulo del activo de los balances de situación consolidados adjuntos, atendiendo a la moneda de contratación y a su naturaleza, es el siguiente:

CONCEPTOS	Millones de Pesetas	
	1999	1998
Por moneda:		
En euros (pesetas en 1998 – Nota 3.b)	2.418.988	2.412.300
En moneda extranjera	2.277.174	3.133.892
	4.696.162	5.546.192
Por naturaleza:		
A la vista-		
Cuentas mutuas	42.007	53.148
Otras cuentas	71.795	164.638
	113.802	217.786
Menos-		
Fondos de insolvencias y riesgo-país (Nota 8)	(2)	-
	113.800	217.786
Otros créditos-		
Depósitos en entidades de crédito y financieras	2.510.277	2.976.711
Adquisición temporal de activos (Notas 6 y 17)	1.809.310	2.139.335
Otras cuentas	283.409	232.136
Activos dudosos	1.010	1.036
	4.604.006	5.349.218
Menos-		
Fondos de insolvencias y riesgo-país (Nota 8)	(21.644)	(20.812)
	4.582.362	5.328.406
	4.696.162	5.546.192

La cuenta "Fondos de insolvencias y riesgo-país" del detalle anterior al 31 de diciembre de 1999 y 1998 incluye 20.869 y 19.717 millones de pesetas, respectivamente, de provisiones constituidas en cobertura de posiciones de riesgo-país intergrupo (Notas 2.c y 3.c).




G 0798207

**CLASE 2ª.
2. MOETA**

A continuación se indica el desglose por plazos de vencimiento, así como los tipos de interés promedio de cada ejercicio del epígrafe "Otros créditos" de este capítulo de los balances de situación consolidados adjuntos, sin considerar los fondos de insolvencias:

CONCEPTOS	Millones de Pesetas				Tipo de interés medio del ejercicio
	Hasta 3 meses	Entre 3 meses y 1 año	Entre 1 año y 5 años	Más de 5 años	
Saldos al 31 de diciembre de 1999-					
Depósitos en entidades de crédito y financieras	1.888.738	549.809	70.003	1.727	4,4%
Adquisición temporal de activos	1.786.350	22.960	-	-	4,5%
Otras cuentas y activos dudosos	284.419	-	-	-	7,5%
	3.959.507	572.769	70.003	1.727	
Saldos al 31 de diciembre de 1998-					
Depósitos en entidades de crédito y financieras	2.472.608	479.387	21.985	2.731	5,2%
Adquisición temporal de activos	1.972.559	166.776	-	-	5,3%
Otras cuentas y activos dudosos	233.172	-	-	-	3,2%
	4.678.339	646.163	21.985	2.731	



G 0798208

**CLASE 2ª.
2. MOETA**

(8) CREDITOS SOBRE CLIENTES

La composición de este capítulo de los balances de situación consolidados adjuntos, atendiendo a la moneda de contratación y al sector que lo origina, es la siguiente:

CONCEPTOS	Millones de Pesetas	
	1999	1998
Por moneda:		
En euros (pesetas en 1998 – Nota 3.b)	7.397.614	6.378.172
En moneda extranjera	3.998.799	3.726.723
	11.396.413	10.104.895
Por sectores:		
Administraciones Públicas	525.127	478.199
Otros sectores residentes	6.721.702	6.054.762
No residentes	4.500.616	3.908.720
Menos-		
Fondos de insolvencias y riesgo-país	(351.032)	(336.786)
	11.396.413	10.104.895

A continuación se indica el desglose de este capítulo de los balances de situación consolidados adjuntos, sin considerar el saldo de la cuenta "Fondos de insolvencias" del detalle anterior, atendiendo al plazo de vencimiento y a la modalidad y situación de las operaciones:

CONCEPTOS	Millones de Pesetas	
	1999	1998
Por plazo de vencimiento:		
Hasta 3 meses	3.997.302	4.548.306
Entre 3 meses y 1 año	2.325.406	1.926.240
Entre 1 año y 5 años	3.034.659	2.326.569
Más de 5 años	2.390.078	1.640.566
	11.747.445	10.441.681
Por modalidad y situación del crédito:		
Cartera comercial	1.188.771	1.129.346
Efectos financieros	1.417	58
Deudores con garantía real	3.292.630	2.774.007
Adquisición temporal de activos (Nota 6)	25.107	258.235
Otros deudores a plazo	6.079.471	5.099.268
Deudores a la vista y varios	516.021	525.843
Arrendamientos financieros	417.852	391.861
Activos dudosos	226.176	263.063
	11.747.445	10.441.681



G 0798209

**CLASE 2ª.
2. MOETA**

Al 31 de diciembre de 1999 y 1998, no existen créditos concedidos a clientes con duración indeterminada.



Los bienes cedidos en régimen de arrendamiento financiero se reflejan en la cuenta "Arrendamientos financieros" del detalle anterior por el principal de las cuotas pendientes de vencimiento, más el valor residual sobre el que se efectúe la opción de compra, sin incluir las cargas financieras ni el Impuesto sobre el Valor Añadido.

Al 31 de diciembre de 1999 y 1998, el importe pendiente de vencimiento de los préstamos a empleados y clientes para la adquisición de acciones de Banco Bilbao Vizcaya, S.A., asciende a 5.630 y 5.117 millones de pesetas, respectivamente.

El importe de los anticipos y créditos concedidos al 31 de diciembre de 1999 al conjunto de los miembros del Consejo de Administración del Banco asciende a 206 millones de pesetas (163 millones de pesetas al 31 de diciembre de 1998) y devengan un tipo de interés anual comprendido entre el 3,3% y el 4,5%. Los importes reembolsados durante los ejercicios 1999 y 1998 ascienden a 124 y 243 millones de pesetas, respectivamente. Adicionalmente, al 31 de diciembre de 1999 existen avales prestados por su cuenta que ascienden a 26 millones de pesetas (37 millones de pesetas al 31 de diciembre de 1998).

El movimiento que se ha producido durante los ejercicios 1999 y 1998 en el saldo conjunto de las cuentas "Fondos de insolvencias" del detalle anterior y de los asignados a entidades de crédito (Nota 7) y valores de renta fija (Nota 9), se muestra a continuación:

CONCEPTOS	Millones de Pesetas	
	1999	1998
Saldo al inicio del ejercicio	360.975	298.573
Dotación neta del ejercicio:		
Provisión para créditos en mora	172.128	146.587
Provisión para riesgo-país (Nota 2.c)	7.253	49.131
Fondos disponibles	(49.323)	(35.759)
	130.058	159.959
Variaciones en la composición del Grupo consolidable (Nota 4) y compras de activos	1.352	21.987
Cancelaciones por traspasos a créditos en suspenso y venta de activos	(140.193)	(89.242)
Traspaso a fondos para cobertura de activos adjudicados por regularización de créditos (Nota 14)	(925)	(2.110)
Diferencias de cambio y otros	27.536	(28.192)
Saldo al cierre del ejercicio	378.803	360.975



G 0798210



**CLASE 2ª.
2. MOETA**

Los activos en suspenso recuperados en los ejercicios 1999 y 1998 ascienden a 29.425 y 19.460 millones de pesetas y se presentan deduciendo el saldo del capítulo "Amortización y provisiones para insolvencias" de las cuentas de pérdidas y ganancias consolidadas adjuntas, capítulo que recoge, por otra parte, las amortizaciones de créditos considerados directamente como fallidos (14.808 y 8.136 millones de pesetas en cada ejercicio).

El detalle al 31 de diciembre de 1999 y 1998 de los riesgos totales mantenidos con terceros ajenos al Grupo en países en dificultades de distinto grado ("riesgo-país"), así como de las provisiones constituidas para su cobertura, incluidas en los fondos de insolvencias (Nota 3.c), se muestra a continuación:

CONCEPTOS	Millones de Pesetas	
	1999	1998
Riesgo-país	148.243	148.036
Provisión constituida	23.007	24.271
Porcentaje de cobertura	16%	16%

Adicionalmente, de acuerdo con la normativa en vigor de Banco de España, la provisión para insolvencias por riesgos de firma figura registrada en el epígrafe "Provisiones para riesgos y cargas - Otras provisiones" (Nota 20) del pasivo de los balances de situación consolidados adjuntos por importe de 18.816 y 2.661 millones de pesetas al 31 de diciembre de 1999 y 1998, respectivamente. El incremento del año 1999 viene motivado por la garantía otorgada por el Banco por determinadas operaciones fuera de balance relacionadas con la adquisición de Corp Banca, S.A. (Nota 4).





G 0798211

**CLASE 2ª.
2. MOETA****(9) OBLIGACIONES Y OTROS VALORES DE RENTA FIJA**

La composición por moneda, sector que lo origina, admisión o no a cotización y naturaleza del saldo de este capítulo de los balances de situación consolidados adjuntos, es la siguiente:

CONCEPTOS	Millones de Pesetas	
	1999	1998
Por moneda:		
En euros (pesetas en 1998 – Nota 3.b)	1.944.594	68.630
En moneda extranjera	2.550.733	2.771.590
	4.495.327	2.840.220
Por naturaleza:		
De inversión ordinaria-		
Administraciones Públicas residentes	14.257	11.526
Instituto de Crédito Oficial	3.728	6.341
Otras entidades de crédito residentes	651	732
Otros sectores residentes	18.842	14.339
Administraciones Públicas no residentes	2.966.851	1.765.815
Entidades de crédito no residentes	885.018	690.165
Otros sectores no residentes	454.413	224.097
Menos-		
Fondo de fluctuación de valores	(2.546)	(2.845)
Fondos de insolvencias y riesgo-país (Nota 8)	(6.125)	(3.377)
Más-		
Periodificación del saneamiento de renta fija (Nota 3.d)	-	-
	4.335.089	2.706.793
De negociación-		
Administraciones Públicas residentes	7.449	1.600
Entidades de crédito residentes	38	8
Otros sectores residentes	455	78
Administraciones Públicas no residentes	130.322	34.065
Entidades de crédito no residentes	14.699	97.046
Otros sectores no residentes	7.275	630
	160.238	133.427
	4.495.327	2.840.220
Por cotización:		
Cotizados	4.243.096	2.660.371
No cotizados	252.231	179.849
	4.495.327	2.840.220

La cuenta "Fondos de insolvencia y riesgo-país" al 31 de diciembre de 1998 incluye 2.781 millones de pesetas, por posiciones de riesgo-país entre sociedades del Grupo (Notas 2.c y 3.c).



G 0798212

**CLASE 2ª.
2. MOETA**

El saldo al 31 de diciembre de 1999 y 1998 de la cuenta "Administraciones públicas no residentes" del detalle anterior corresponde en su mayor parte a valores emitidos por el sector público de países de la O.C.D.E.

Una parte de los títulos en cartera al 31 de diciembre de 1999 y 1998 había sido cedida temporalmente, básicamente a acreedores del sector privado, y figura contabilizada en el epígrafe "Débitos a clientes - Otros débitos" de los balances de situación consolidados adjuntos (Nota 18).


Del total de la cartera de valores de renta fija del Grupo al 31 de diciembre de 1999, 1.749.068 millones de pesetas tienen su vencimiento durante el año 2000.

El movimiento que se ha producido en el saldo de este capítulo de los balances de situación consolidados adjuntos durante los ejercicios 1999 y 1998, sin considerar los fondos de fluctuación de valores e insolvencias, se muestra a continuación:

CONCEPTOS	Millones de Pesetas	
	1999	1998
Saldo al inicio del ejercicio	2.846.442	2.256.912
Compras e incorporación de nuevas sociedades	101.277.383	33.043.802
Ventas	(99.727.664)	(31.537.712)
Amortizaciones y otros	107.837	(916.560)
Saldo al cierre del ejercicio	4.503.998	2.846.442

Por otra parte, el movimiento que se ha producido en el saldo de la cuenta "Fondo de fluctuación de valores" durante los ejercicios 1999 y 1998 se indica a continuación:

CONCEPTOS	Millones de Pesetas	
	1999	1998
Saldo al inicio del ejercicio	2.845	890
Fondos disponibles	(176)	(7.541)
Utilización de fondos y otros movimientos	(123)	9.496
Saldo al cierre del ejercicio	2.546	2.845



G 0798213

**CLASE 2ª.
2. MOETA****(10) ACCIONES Y OTROS TITULOS DE RENTA VARIABLE**



Este capítulo de los balances de situación consolidados adjuntos recoge las acciones de sociedades en las que se posee una participación inferior al 20% (3% si cotizan en Bolsa), así como las participaciones en fondos de inversión mobiliaria. El desglose del saldo de este capítulo, en función de la moneda de contratación y de su admisión o no a cotización, se indica a continuación:

CONCEPTOS	Millones de Pesetas	
	1999	1998
Por moneda:		
En euros (pesetas en 1998 – Nota 3.b)	160.797	53.510
En moneda extranjera	101.887	94.213
	262.684	147.723
Por cotización:		
Cotizados de negociación	49.544	2.083
Cotizados de inversión ordinaria	131.686	92.938
No cotizados	94.135	62.863
Menos-		
Fondo de fluctuación de valores	(12.681)	(10.161)
	262.684	147.723

A continuación se indica el movimiento que se ha producido en el saldo de este capítulo de los balances de situación consolidados adjuntos durante los ejercicios 1999 y 1998, sin considerar el fondo de fluctuación de valores:

CONCEPTOS	Millones de Pesetas	
	1999	1998
Saldo al inicio del ejercicio	157.884	120.337
Compras	1.157.093	1.060.936
Ventas	(1.046.597)	(1.019.749)
Traspasos y otros (Nota 11)	6.985	(3.640)
Saldo al cierre del ejercicio	275.365	157.884

En el Anexo IV se indican las adquisiciones del Grupo, directas o indirectas, de participaciones en empresas y los porcentajes adquiridos, netos de posteriores ventas, y fechas de notificación a las mismas, en cumplimiento de lo dispuesto en el artículo 86 de la Ley de Sociedades Anónimas y en el artículo 53 de la Ley 24/1988 del Mercado de Valores.



G 0798214

**CLASE 2ª.
2. MOETA**

Al 31 de diciembre de 1999, el Grupo posee 14.988.491 acciones de Argentaria (Nota 1), con un valor contable de 50.297 millones de pesetas, neto de fondos de fluctuación por importe de 2.943 millones de pesetas, constituidos en función de los compromisos a cuya cobertura están asignadas estas acciones (Nota 3.j).

En 1999, el Grupo ha adquirido el 1,05% del capital social de Banco di Napoli, S.p.A., con un desembolso de 4.400 millones de pesetas.

Al 31 de diciembre de 1999 el Grupo posee acciones de Istituto Nazionale delle Assicurazioni, S.p.A. equivalentes al 0,713% de su capital social, valoradas en 12.000 millones de pesetas. Esta entidad es accionista relevante de Banca Nazionale del Lavoro, S.p.A. (Nota 11).

Durante 1998, el Grupo suscribió diversas ampliaciones de capital realizadas por Tele Brasil Sul Participações, S.A., desembolsando a tal efecto un importe total de 149 millones de dólares, equivalente a un 6,99% del capital social de dicha sociedad. El Grupo posee una opción de venta de esta participación a Telefónica Internacional, S.A., principal accionista de esta sociedad, que garantiza la recuperación íntegra de la inversión realizada.

Al 31 de diciembre de 1999 y 1998, el valor de cotización en Bolsa de las acciones y otros títulos de renta variable incluidos en este capítulo excedía de su correspondiente valor en libros en 91.894 y 18.590 millones de pesetas, respectivamente.

Por otra parte, el movimiento que se ha producido en el saldo de la cuenta "Fondo de fluctuación de valores" durante los ejercicios 1999 y 1998 se indica a continuación:

CONCEPTOS	Millones de Pesetas	
	1999	1998
Saldo al inicio del ejercicio	10.161	4.968
Dotación neta del ejercicio-		
- Provisión registrada	6.716	4.115
- Fondos disponibles	(3.720)	(736)
	2.996	3.379
Otros movimientos	(476)	1.814
Saldo al cierre del ejercicio	12.681	10.161



G 0798215

**CLASE 2ª.
2. MOETA**

(11) PARTICIPACIONES


Este capítulo de los balances de situación consolidados adjuntos recoge las participaciones en el capital de otras sociedades que, sin constituir una unidad de decisión, mantienen con el Grupo una vinculación duradera, de acuerdo con el apartado 2 del artículo 185 de la Ley de Sociedades Anónimas y con la Circular 4/1991 de Banco de España, y en las que, por regla general, se posee una participación de entre el 20% (3% si cotizan en Bolsa) y el 50%.

El detalle del saldo de este capítulo de los balances de situación consolidados adjuntos, es el siguiente:

CONCEPTOS	Millones de Pesetas	
	1999	1998
Por moneda:		
En euros (pesetas en 1998 – Nota 3.b)	810.237	453.740
En moneda extranjera	44.892	109.203
	855.129	562.943
Por cotización:		
Cotizados	730.550	489.745
No cotizados	124.765	73.648
Menos-		
Fondo de fluctuación de valores	(186)	(450)
	855.129	562.943
Por la naturaleza de la inversión:		
Participaciones permanentes	751.833	524.412
Otras participaciones en empresas asociadas	103.296	38.531
	855.129	562.943

Estos saldos incluyen 109.109 y 55.679 millones de pesetas al 31 de diciembre de 1999 y 1998, respectivamente, correspondientes a inversiones mantenidas en entidades de crédito. El saldo al 31 de diciembre de 1998 correspondía básicamente a la inversión en Banca Nazionale del Lavoro, S.p.A., mientras que adicionalmente en 1999 se ha incorporado la participación en Crédit Lyonnais, S.A., tal como se menciona más adelante.

En el Anexo II se indican las empresas asociadas más significativas, incluyéndose los porcentajes de participación, directa e indirecta, los valores contables de dichas participaciones y otra información relevante.



G 0798216

**CLASE 2ª.
2. MOETA**


El movimiento que se ha producido en el saldo de este capítulo de los balances de situación consolidados adjuntos, sin considerar el fondo de fluctuación de valores, se indica a continuación:

CONCEPTOS	Millones de Pesetas	
	1999	1998
Saldo al inicio del ejercicio	563.393	474.273
Ampliaciones de capital y compras	479.357	181.037
Ventas	(75.474)	(66.206)
Reconocimiento de diferencias de primera integración (Nota 13), traspasos (Notas 10 y 12) y otros	(111.961)	(25.711)
Saldo al cierre del ejercicio	855.315	563.393


Las operaciones más significativas efectuadas en los ejercicios 1999 y 1998 se resumen a continuación:

Inversiones-

- En 1998 se realizaron adquisiciones equivalentes al 2,21% del capital social de Repsol, S.A., mediante desembolsos de 57.514 millones de pesetas (Nota 13). En julio de 1999, el Grupo suscribió 77.715 millones de pesetas de la ampliación de capital realizada por Repsol, S.A., manteniendo básicamente la participación en dicha sociedad, que al 31 de diciembre de 1999 se sitúa en el 9,416%.
- En el segundo semestre de 1999 se ha adquirido un 0,896% del capital de Telefónica de España, S.A., con un desembolso de 94.642 millones de pesetas (Nota 13).
- En diciembre de 1998, el Grupo adquirió un 10% del capital social de Banca Nazionale del Lavoro, S.p.A. mediante un desembolso de 1.036 millardos de liras (88.800 millones de pesetas) (Nota 13), entrando a formar parte del núcleo estable de accionistas que asume la gestión de la entidad, del que también forma parte Istituto Nazionale delle Assicurazioni, S.p.A. (Nota 10). Banca Nazionale del Lavoro, S.p.A. es la matriz de un grupo financiero con unos activos totales cercanos a los 180 billones de liras.
- Tras ser seleccionado por el Gobierno francés para estar presente en el núcleo accionarial estable de Crédit Lyonnais, S.A., en mayo de 1999 el Grupo adquirió el 3,75% del capital de esta entidad, cuarto banco francés con unos activos totales de aproximadamente 208 millones de euros, con un desembolso de 54.000 millones de pesetas, aproximadamente (Nota 13).
- También en mayo de 1999, el Grupo adquirió un 5% de participación en Autopista Concesionaria Española, S.A. (ACESA), por un importe de 25.093 millones de pesetas (Nota 13).
- En 1999 se han realizado adquisiciones equivalentes al 2,25% del capital social de Iberdrola, S.A., desembolsando 46.236 millones de pesetas (Nota 13).
- Asimismo, en diciembre de 1999 se formalizó la inversión del núcleo estable de accionistas en Iberia, S.A., entre los que se incluye el Grupo BBV, con una participación del 7,3% del capital de la sociedad, que ha supuesto un desembolso de 32.200 millones de pesetas (Nota 13).



**CLASE 2ª.
2. MOETA**




G 0798217

- Por último, en enero del año 2000, el Grupo ha adquirido el 3% de Terra Networks, S.A., sociedad mayoritariamente participada por Telefónica, S.A., con un desembolso de 81.860 millones de pesetas. El fondo de comercio estimado en esta inversión ascenderá a 78.000 millones de pesetas, aproximadamente.

Desinversiones-

- En marzo y septiembre de 1998 se produjeron ventas equivalentes a un 0,26% y 0,56% del capital social de Iberdrola, S.A., en las que se generaron plusvalías por importe de 3.850 y 4.391 millones de pesetas, respectivamente. Adicionalmente, durante el resto del ejercicio se produjeron otras ventas menores que han supuesto unas plusvalías de 2.505 millones de pesetas y colocaron la participación en esta sociedad en el 6,53% al 31 de diciembre de 1998.
- Ventas de acciones de Telefónica de España, S.A., en 1998, equivalentes al 1,8% de su capital social, que generaron beneficios por importe de 70.800 millones de pesetas y situaron la participación al 31 de diciembre de 1998 en esta sociedad en el 3,83%. Asimismo, en 1999, básicamente en el primer trimestre, se han producido ventas por un total equivalente al 1,148% del capital social, realizándose plusvalías en el Grupo financiero por importe de 46.000 millones de pesetas.
- En septiembre de 1998 se realizó la venta de un 1,57% de participación en el capital de Promodés, S.A., obteniéndose unas plusvalías de 18.200 millones de pesetas. En marzo de 1999 se enajenó un 1,228% adicional, generándose beneficios por importe de 15.400 millones de pesetas. Por último, en diciembre, una vez que fue llevada a término la fusión de Promodés, S.A. con Carrefour, S.A., mediante la absorción de aquella por parte de esta última sociedad, el Grupo realizó la venta de un 0,9% en el capital de Carrefour, S.A., que ocasionó plusvalías por importe de 60.500 millones de pesetas. Tras esta enajenación, la participación en esta sociedad se limita al 0,64%, y se incluye en el epígrafe "Acciones y otros títulos de renta variable" del balance de situación consolidado al 31 de diciembre de 1999 (Nota 10).
- Venta en febrero de 1998 de la participación en Centros Comerciales Continente, S.A., obteniendo plusvalías por importe de 10.950 millones de pesetas.
- En junio de 1998 se vendió la participación que el Grupo mantenía en Indra Sistemas, S.A. generándose un beneficio de 8.500 millones de pesetas.

En el Anexo IV se indican las notificaciones efectuadas por el Grupo en cumplimiento del artículo 86 de la Ley de Sociedades Anónimas y el artículo 53 de la Ley 24/1988 del Mercado de Valores.



**CLASE 2ª.
2. MOETA**



G 0798218

Al 31 de diciembre de 1999 y 1998, el importe nominal de los activos, básicamente valores de renta variable y fija, afectos a obligaciones, propias y de terceros, ascendía a 396.944 y 320.743 millones de pesetas, y corresponde, básicamente, a la afectación de determinados valores de sociedades participadas en garantía de líneas de financiación con Banco de España.

Al 31 de diciembre de 1999 y 1998, el valor de cotización en Bolsa de las acciones y otros títulos de renta variable en este capítulo de los balances de situación consolidados adjuntos excede de su correspondiente valor neto en libros en 976.300 y 405.810 millones de pesetas, respectivamente, una vez considerados sus correspondientes fondos de comercio y diferencias negativas de consolidación (Nota 13).

Por otra parte, el movimiento que se ha producido en el saldo de la cuenta "Fondo de fluctuación de valores" durante los ejercicios 1999 y 1998 se indica a continuación:

CONCEPTOS	Millones de Pesetas	
	1999	1998
Saldo al inicio del ejercicio	450	-
Dotación neta del ejercicio-		
- Provisión registrada	443	757
- Fondos disponibles	(407)	(113)
Utilizaciones en ventas, traspasos y otros	36	644
	(300)	(194)
Saldo al cierre del ejercicio	186	450



G 0798219

**CLASE 2ª.
2. MOETA**

(12) PARTICIPACIONES EN EMPRESAS DEL GRUPO

Este capítulo de los balances de situación consolidados adjuntos recoge la inversión en sociedades dependientes, generalmente participadas en más de un 50%, que no se consolidan por integración global por no estar su actividad directamente relacionada con la del Grupo.

Al 31 de diciembre de 1999 no existen ampliaciones de capital en curso en las sociedades dependientes no consolidables.


El detalle de este capítulo de los balances de situación consolidados adjuntos, atendiendo a la moneda de contratación y a su admisión o no a cotización, es el siguiente:

CONCEPTOS	Millones de Pesetas	
	1999	1998
Por moneda:		
En euros (pesetas en 1998 – Nota 3.b)	77.523	80.003
En moneda extranjera	29.616	26.319
	107.139	106.322
Por cotización:		
Cotizados	55	16.703
No cotizados	107.084	89.619
Menos- Fondo de fluctuación de valores	-	-
	107.139	106.322

La información más relevante de las sociedades que componen el saldo de este capítulo de los balances de situación consolidados adjuntos se indica en el Anexo III.

A continuación se indica el movimiento que se ha producido en el saldo de este capítulo de los balances de situación consolidados adjuntos durante los ejercicios 1999 y 1998, sin considerar el fondo de fluctuación de valores:

CONCEPTOS	Millones de Pesetas	
	1999	1998
Saldo al inicio del ejercicio	106.322	92.492
Ampliaciones de capital y compras	22.944	18.559
Ventas	(7.603)	(1.255)
Diferencias de cambio	(1.881)	(2.560)
Trasposos (Nota 11) y otros	(12.643)	(914)
Saldo al cierre del ejercicio	107.139	106.322





**CLASE 2ª.
2. MOETA**



G 0798220

En marzo de 1999 el Grupo realizó una Oferta Pública de Venta de Acciones de Bodegas y Bebidas, S.A., en la que se enajenó el 25% del capital de esta sociedad, con plusvalías por importe de 3.200 millones de pesetas, lo que sitúa en el 39,104% la participación del Grupo al 31 de diciembre de 1999, que se clasifica, por tanto, en el epígrafe "Participaciones" del balance de situación a dicha fecha (Nota 11).

En los ejercicios 1990, 1994 y 1995 fueron incoadas a Euroseguros, S.A. y Senorte Vida y Pensiones, S.A., sociedades dependientes no consolidables, actas tributarias por los ejercicios 1986 a 1990 por unos importes totales de 14.653 millones de pesetas de principal y 6.501 millones de pesetas de intereses de demora, incorporándose además sanciones, una vez corregidas tras la reforma de la Ley General Tributaria, por importe de 10.991 millones de pesetas. Las Sociedades han formulado las correspondientes alegaciones y recursos, habiéndose producido en los ejercicios 1997 a 1999 diversas resoluciones administrativas y pronunciamientos judiciales. La aplicación de los criterios derivados de dichos pronunciamientos judiciales, algunos de los cuales han sido recurridos tanto por el Grupo como por la Administración del Estado, dejarían reducidas las deudas tributarias a unos importes totales de 8.432 millones de pesetas de principal y 3.303 millones de pesetas de intereses, sin perjuicio de que el Banco tiene, en virtud de estos recursos, prestados avales ante la Administración Tributaria por un importe de 14.175 millones de pesetas. Se opina que estos asuntos se resolverán de forma favorable para el Grupo y en cualquier caso, sus eventuales efectos no afectarían significativamente a las cuentas anuales consolidadas.





G 0798221

**CLASE 2ª.
2. MOETA****(13) FONDO DE COMERCIO DE CONSOLIDACION
Y DIFERENCIA NEGATIVA DE CONSOLIDACION**

El detalle del saldo del capítulo "Fondo de comercio de consolidación" de los balances de situación consolidados adjuntos, en función de la sociedad que lo origina, es el siguiente:

CONCEPTOS	Millones de Pesetas		Periodo Máximo de Amortización (años) (Nota 3.g)
	1999	1998	
Sociedades consolidadas por integración global y proporcional (Nota 4)-			
BBV Brasil, S.A.	-	-	-
Grupo Provida	45.594	-	10
Consolidar AFJP	23.296	-	10
Banco BHIF, S.A.	13.374	11.252	10
Banco Bilbao Vizcaya Puerto Rico, S.A.	7.973	7.573	10
Horizonte, S.A. - Colombia	5.213	4.042	10
Grupo Midas (Portugal)	3.841	-	10
Banco Bilbao Vizcaya (Portugal), S.A.	2.370	2.778	10
Grupo Banco Provincial	2.144	6.287	10
Finanzia, Banco de Crédito, S.A.	1.470	1.669	10
AFP Horizonte, S.A. - Perú	722	5.049	10
BBV Banco Francés, S.A.	-	44.458	10
BBV Banco Ganadero, S.A.	-	8.063	10
Otras sociedades	2.020	1.788	10
	108.017	92.959	
Sociedades integradas por puesta en equivalencia (Nota 11)-			
Telefónica de España, S.A.	80.489	13.713	20
Repsol YPF y Sociedades vinculadas	50.404	32.917	20
Banca Nazionale del Lavoro, S.p.A.	30.190	33.542	10
Crédit Lyonnais, S.A.	12.531	-	10
Autopista Concesionaria Española, S.A.	10.965	-	20
Profuturo GNP, S.A. de C.V.	7.179	2.400	10
Iberia, S.A.	6.924	-	20
Iberdrola, S.A.	4.654	-	20
Acerinox, S.A.	4.246	3.279	20
Finaxa, S.A.	2.996	2.846	20
Wafabank	2.640	-	10
Consolidar Cía. Seguros de Vida (Nota 4)	1.560	-	10
Promodés, S.A.	-	6.189	20
Otras sociedades	4.740	3.858	10
	219.518	98.744	
	327.535	191.703	



G 0798222

**CLASE 2ª.
2. MOETA**

De acuerdo con la información disponible y con la aplicación de hipótesis y escenarios conservadores, la previsión de ingresos futuros atribuibles al Grupo por cada una de las inversiones que generan los fondos de comercio, en el periodo residual de amortización de los mismos, excede ampliamente de los correspondientes saldos pendientes de amortizar al 31 de diciembre de 1999.

El movimiento que se ha producido en el saldo de este capítulo de los balances de situación consolidados adjuntos, durante los ejercicios 1999 y 1998 se indica a continuación:

CONCEPTOS	Millones de Pesetas	
	1999	1998
Saldo al inicio del ejercicio	191.703	132.823
Adiciones (Notas 4 y 11):		
Telefónica de España, S.A.	71.735	-
Grupo Provida	59.846	-
Repsol YPF y Sociedades vinculadas	26.196	25.651
Consolidar AFJP, S.A.	24.574	-
Grupo Banco Francés	21.346	21.146
Crédit Lyonnais, S.A.	13.166	-
Autopista Concesionaria Española, S.A.	11.290	-
Iberia, S.A.	6.924	-
Profuturo GNP, S.A. de C.V.	5.117	2.526
Iberdrola, S.A.	4.654	-
Grupo Midas (Portugal)	4.229	-
Banco BHIF, S.A.	3.324	11.540
Wafabank	2.770	-
Banco Bilbao Vizcaya Puerto Rico, S.A.	1.243	19.200
AFP Horizonte, S.A. - Perú	767	5.558
BBV Banco Ganadero, S.A.	406	23.822
BBV Brasil, S.A.	-	68.812
Banca Nazionale del Lavoro, S.p.A.	-	33.542
Grupo Banco Provincial	-	8.309
Otras sociedades	11.913	4.901
	269.500	225.007
Retiros (Notas 4 y 11)	(19.229)	(19.193)
Amortización (Nota 3.g):		
Cargado en cuentas de reservas y minoritarios (Nota 4)-		
BBV Banco Francés, S.A.	-	(29.582)
BBV Banco Ganadero, S.A.	-	(14.972)
Banco Bilbao Vizcaya Puerto Rico, S.A.	-	(11.414)
	-	(55.968)
Cargado en resultados	(114.439)	(90.966)
	(114.439)	(146.934)
Saldo al cierre del ejercicio	327.535	191.703




G 0798223

**CLASE 2ª.
2. MOETA**

El saldo del capítulo "Diferencia negativa de consolidación" del balance de situación consolidado adjunto al 31 de diciembre de 1998 corresponde básicamente a Iberdrola, S.A., cuyo saldo se ha compensado íntegramente en 1999 con los fondos de comercio surgidos como consecuencia de las inversiones realizadas este ejercicio (Nota 11). El movimiento que se ha producido en dicho capítulo durante los ejercicios 1999 y 1998 es el siguiente:

CONCEPTOS	Millones de Pesetas	
	1999	1998
Saldo al inicio del ejercicio	14.841	36.605
Más-		
Adiciones	2.259	141
Efecto de la actualización Real Decreto-Ley 7/1996 (Nota 24)	-	(17.715)
Menos-		
Retiros (Nota 11)	(11.712)	(4.190)
Saldo al cierre del ejercicio	5.388	14.841



G 0798224

**CLASE 2ª.
2. MOETA****(14) ACTIVOS MATERIALES**

El movimiento habido durante los ejercicios 1999 y 1998 en las cuentas de activos materiales ha sido el siguiente:


CONCEPTOS	Millones de Pesetas			TOTAL
	Terrenos y edificios de uso propio	Otros inmuebles	Mobiliario, instalaciones y otros	
Coste regularizado y actualizado, neto de provisiones-				
Saldo al 31 de diciembre de 1997	351.133	96.057	354.119	801.309
Incorporaciones al Grupo y otras adiciones	80.552	66.380	100.270	247.202
Retiros	(78.409)	(85.261)	(49.222)	(212.892)
Trasposos	(758)	(545)	1.303	-
Saldo al 31 de diciembre de 1998	352.518	76.631	406.470	835.619
Incorporaciones al Grupo y otras adiciones	59.463	43.881	131.138	234.482
Retiros	(36.335)	(51.851)	(83.795)	(171.981)
Trasposos	(762)	465	297	-
Saldo al 31 de diciembre de 1999	374.884	69.126	454.110	898.120
Amortización acumulada-				
Saldo al 31 de diciembre de 1997	59.937	3.918	186.542	250.397
Incorporaciones al Grupo y otras adiciones	13.838	2.599	49.475	65.912
Retiros	(10.085)	(4.134)	(28.000)	(42.219)
Trasposos	(258)	293	(35)	-
Saldo al 31 de diciembre de 1998	63.432	2.676	207.982	274.090
Incorporaciones al Grupo y otras adiciones	11.100	781	67.438	79.319
Retiros	(2.994)	(1.143)	(48.827)	(52.964)
Trasposos	427	27	(454)	-
Saldo al 31 de diciembre de 1999	71.965	2.341	226.139	300.445
Inmovilizado, neto-				
Saldo al 31 de diciembre de 1998	289.086	73.955	198.488	561.529
Saldo al 31 de diciembre de 1999	302.919	66.785	227.971	597.675

Al 31 de diciembre de 1999 y 1998, las provisiones en cobertura de las posibles pérdidas que pudieran producirse en la realización de determinados inmuebles y solares que no son utilizados por el Grupo para el ejercicio de su actividad, ascienden a 12.540 y 20.169 millones de pesetas, respectivamente, y se presentan minorando el saldo de la cuenta "Coste regularizado y actualizado, neto de provisiones". Las dotaciones netas efectuadas con cargo a los resultados de los ejercicios 1999 y 1998 se recogen en el capítulo "Quebrantos extraordinarios" de las cuentas de pérdidas y ganancias consolidadas adjuntas, por importe de 8.255 y 534 millones de pesetas, respectivamente (Notas 3.h y 28), que complementan los fondos de insolvencia traspasados al regularizarse los créditos mediante la adjudicación de activos en garantía (Nota 8).

Los beneficios y pérdidas por enajenación de activos materiales han ascendido a 10.449 y 5.241 millones de pesetas en el ejercicio 1999 (12.244 y 3.981 millones de pesetas en el ejercicio 1998, respectivamente) y se presentan en los capítulos "Beneficios y Quebrantos extraordinarios" de la correspondiente cuenta de pérdidas y ganancias consolidada adjunta (Nota 28).



**CLASE 2ª.
2. MOETA**



G 0798225

El valor neto en libros al 31 de diciembre de 1999 y 1998 de los activos materiales correspondientes a sociedades dependientes extranjeras asciende a 312.494 y 266.424 millones de pesetas. Por otra parte, el importe de bienes adquiridos en régimen de arrendamiento financiero sobre los que se espera ejercitar la opción de compra no es significativo.





G 0798226

**CLASE 2ª.
2. MOETA****(15) OTROS ACTIVOS Y OTROS PASIVOS**

El detalle del saldo de estos capítulos de los balances de situación consolidados adjuntos es el siguiente:

CONCEPTOS	Millones de Pesetas	
	1999	1998
Otros activos-		
Hacienda Pública (Nota 3.f):		
Impuesto sobre beneficios anticipado	83.126	37.055
Créditos fiscales y otros conceptos	83.379	63.013
Dividendos activos a cuenta (Nota 5)	96.018	46.304
Cheques a cargo de entidades de crédito (Nota 2.f)	66.570	79.039
Cámara de compensación (Nota 2.f)	52.702	48.665
Operaciones en camino	21.431	13.100
Opciones adquiridas	25.517	16.222
Diferencias de cambio por operaciones a plazo (Nota 3.b)	62.408	3.646
Partidas a regularizar por operaciones de futuro de cobertura	36.612	8.107
Operaciones financieras pendientes de liquidar	55.429	15.798
Otros conceptos	93.715	80.393
	676.907	411.342
Otros pasivos-		
Cuentas de recaudación de Administraciones Públicas (Nota 2.f)	178.615	133.011
Cuentas especiales (Nota 2.f)	54.621	46.002
Obligaciones a pagar	117.630	69.448
Opciones emitidas	46.574	30.808
Operaciones en camino	4.781	4.398
Partidas a regularizar por operaciones de futuro de cobertura	60.397	19.638
Impuesto sobre beneficios diferido (Nota 3.1)	68.918	49.636
Operaciones financieras pendientes de liquidar	20.595	4.901
Otros conceptos	85.774	77.461
	637.905	435.303



G 0798227

**CLASE 2ª.
2. MOETA**

(16) CUENTAS DE PERIODIFICACION

La composición de estos capítulos del activo y del pasivo de los balances de situación consolidados adjuntos es la siguiente:

CONCEPTOS	Millones de Pesetas	
	1999	1998
Activo:		
Intereses no devengados de recursos tomados a descuento	19.466	7.949
Devengo de productos no vencidos de inversiones no tomadas a descuento	365.495	306.344
Gastos pagados no devengados	22.528	17.800
Gastos financieros diferidos (Nota 21)	5.741	3.830
Otras periodificaciones	33.514	8.737
	446.744	344.660
Pasivo:		
Productos no devengados de operaciones tomadas a descuento (Nota 3.n)	28.457	22.430
Devengo de costes no vencidos de recursos no tomados a descuento	345.645	297.723
Gastos devengados no vencidos	66.010	56.217
Otras periodificaciones	26.910	7.855
	467.022	384.225



**CLASE 2ª.
2. MOETA**





G 0798228

(17) ENTIDADES DE CREDITO - PASIVO

A continuación se indica la composición de este capítulo del pasivo de los balances de situación consolidados adjuntos, atendiendo a la moneda de contratación y a la naturaleza de las operaciones:

CONCEPTOS	Millones de Pesetas	
	1999	1998
Por moneda:		
En euros (pesetas en 1998 – Nota 3.b)	3.274.158	1.106.036
En moneda extranjera	3.541.352	4.193.166
	6.815.510	5.299.202
Por naturaleza:		
A la vista-		
Cuentas mutuas y aplicación de efectos	19.364	22.088
Otras cuentas	180.111	13.635
	199.475	35.723
Otros débitos-		
Banco de España y otros bancos centrales:		
Dispuesto en cuenta de crédito	9.723	9.140
Cesión temporal de certificados de Banco de España (Nota 6)	105.837	18.866
Entidades de crédito:		
Cuentas a plazo	4.059.879	3.711.334
Cesión temporal de activos (Notas 6 y 7)	2.315.557	1.140.529
Acreedores por valores	46.767	158.139
Otras cuentas	78.272	225.471
	6.616.035	5.263.479
	6.815.510	5.299.202

Al 31 de diciembre de 1999 y 1998, el límite de financiación con garantía de títulos (Nota 11) asignado al Banco por el Banco de España ascendía a 322.480 y 282.401 millones de pesetas, respectivamente, del que a dichas fechas no tenía dispuesto importe alguno.


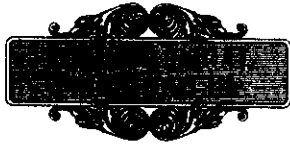


G 0798229

**CLASE 2ª.
2. MOETA**

El desglose por plazos de vencimiento del saldo del epígrafe "Otros débitos" de este capítulo de los balances de situación consolidados adjuntos, así como los tipos de interés promedio de cada ejercicio, se indican a continuación:

CONCEPTOS	Millones de Pesetas				Tipo de interés medio del ejercicio
	Hasta 3 meses	Entre 3 meses y 1 año	Entre 1 año y 5 años	Más de 5 años	
Saldos al 31 de diciembre de 1999-					
Banco de España	115.560	-	-	-	2,5%
Entidades de crédito:					
Cuentas a plazo	3.364.921	514.368	122.712	57.878	5,4%
Cesión temporal de activos	2.221.747	87.153	6.657	-	5,3%
Otras cuentas	78.272	-	21.802	24.965	2,1%
	5.780.500	601.521	151.171	82.843	
Saldos al 31 de diciembre de 1998-					
Banco de España	28.006	-	-	-	4,0%
Entidades de crédito:					
Cuentas a plazo	2.447.780	1.105.915	89.372	68.267	5,9%
Cesión temporal de activos	1.044.920	87.874	7.735	-	6,0%
Otras cuentas	225.471	-	38.092	120.047	0,8%
	3.746.177	1.193.789	135.199	188.314	



G 0798230


**CLASE 2ª.
2. MOETA****(18) DEBITOS A CLIENTES**

La composición del saldo de este capítulo de los balances de situación consolidados adjuntos, atendiendo a la moneda de contratación y sector, se indica a continuación:

CONCEPTOS	Millones de Pesetas	
	1999	1998
Por moneda:		
En euros (pesetas en 1998 – Nota 3.b)	7.867.085	7.921.548
En moneda extranjera	5.303.201	4.795.866
	13.170.286	12.717.414
Por sectores:		
Administraciones Públicas	633.110	645.266
Otros sectores residentes-		
Cuentas corrientes	2.219.921	1.915.037
Cuentas de ahorro	1.503.581	1.254.070
Imposiciones a plazo	1.515.673	2.201.124
Cesión temporal de activos (Notas 6 y 9)	1.371.269	1.687.059
Otras cuentas	680	327
	6.611.124	7.057.617
No residentes	5.926.052	5.014.531
	13.170.286	12.717.414

El desglose por vencimientos de los saldos de los epígrafes “Depósitos de ahorro-A plazo” y “Otros débitos-A plazo” de este capítulo de los balances de situación consolidados adjuntos se indica a continuación:

CONCEPTOS	Millones de Pesetas	
	1999	1998
Depósitos de ahorro - A plazo-		
Hasta 3 meses	3.761.963	4.236.745
Entre 3 meses y 1 año	827.887	657.780
Entre 1 año y 5 años	468.512	216.033
Más de 5 años	158.326	139.967
	5.216.688	5.250.525
Otros débitos - A plazo-		
Hasta 3 meses	1.742.590	1.986.108
Entre 3 meses y 1 año	59.708	167.551
Entre 1 año y 5 años	18.058	22.630
Más de 5 años	32.190	15.117
	1.852.546	2.191.406



G 0798231

**CLASE 2ª.
2. MOETA****(19) DEBITOS REPRESENTADOS POR VALORES NEGOCIABLES**

El desglose del epígrafe "Bonos y obligaciones en circulación" de este capítulo de los balances de situación consolidados adjuntos, en función del tipo de empréstito y de la moneda en que se denominan al 31 de diciembre de 1999, es el siguiente:



CONCEPTOS	Millones de Pesetas	
	1999	1998
En pesetas-		
Bonos no convertibles a tipo de interés variable (tipo de interés medio anual del 6,73% para 1999 y 7,52% para 1998)	8.580	8.947
Bonos no convertibles de rendimiento variable referenciados a índices del mercado de futuros y opciones	-	100
	8.580	9.047
En euros-		
Bonos no convertibles al tipo de interés fijo del 4,98% para 1999 y 5,46% para 1998	185.797	155.128
Bonos no convertibles de rendimiento variable referenciados a índices bursátiles y otros índices	20.419	13.046
Bonos convertibles	99.832	-
Cédulas hipotecarias a tipo fijo del 5,50%, con vencimiento en octubre de 2009 (*)	166.386	-
	472.434	168.174
En moneda extranjera-		
Bonos no convertibles a tipo de interés sujeto al promedio del LIBOR a tres o seis meses (tipo de interés medio anual del 5,53% y 5,78% LIBOR seis meses para 1999 y 1998, respectivamente y 5,42% LIBOR tres meses para 1999)	133.011	6.854
Obligaciones a tipo de interés fijo (tipo de interés medio anual del 7,84% y 9,59% para 1999 y 1998, respectivamente)	75.677	94.905
Obligaciones no convertibles de rendimiento variable (**)	15.202	4.618
Cédulas hipotecarias a tipo de interés variable	77.745	74.401
	301.635	180.778
	782.649	357.999

(*) Con garantía de las hipotecas inscritas a favor del Banco.

(**) Básicamente emitidas por sociedades del Grupo residentes en países con elevadas tasas de interés de mercado.

En noviembre de 1997, el Banco realizó una emisión de obligaciones simples por importe de 175 millones de marcos alemanes, que devengan un interés fijo del 5,40% durante los cinco primeros años, momento en que pueden ser amortizados anticipadamente, y del 6,40% desde entonces hasta su vencimiento definitivo, el año 2007.

Por otra parte, durante los ejercicios 1999 y 1998, BBV International Finance Ltd., sociedad del Grupo, ha realizado diversas emisiones por importe de 175.623 y 122.069 millones de pesetas, respectivamente, enmarcadas en un programa de emisión de euroobligaciones a medio plazo en divisa con un límite de 5.000 millones de euros. Estas emisiones, que se han efectuado en euros, dólares, yenes y diversas divisas europeas, tienen rentabilidad fija o variable, determinada en este último caso en base a un rendimiento anual más una prima de reembolso que varía en función de diversos parámetros. El saldo vivo de las euroobligaciones no subordinadas asciende a 276.721 y 127.081



G 0798232

**CLASE 2ª.
2. MOETA**

millones de pesetas al 31 de diciembre de 1999 y 1998, respectivamente. Adicionalmente, al amparo de dicho programa fueron realizadas, en 1997 y ejercicios anteriores, cinco emisiones de bonos subordinados por un importe total de 784 millones de dólares (Nota 21).

En julio de 1999, el Banco realizó una emisión de bonos convertibles por importe de 600 millones de euros (99.832 millones de pesetas), cuya rentabilidad será la obtenida por los titulares en concepto de prima de conversión por la diferencia entre la cotización en el mercado de la acción de BBV y el valor de la acción estipulado a efectos de la relación de conversión (13,8544 euros por acción). El derecho de conversión es ejercitable por los titulares de los bonos en cualquier momento hasta el 30 de julio del año 2002, fecha de amortización estipulada para la emisión.


El vencimiento previsto del saldo de este epígrafe al 31 de diciembre de 1999, sin considerar la posibilidad de amortización anticipada de ciertas emisiones, es el siguiente:

Año de vencimiento	Millones de Pesetas
2000	190.514
2001	50.127
2002	100.111
2003	3.126
2004	35.361
Después de 2004	403.410
	782.649

A continuación se indica por plazos de vencimiento el detalle del epígrafe "Pagarés y otros valores" de los balances de situación consolidados adjuntos:

PLAZOS	Millones de Pesetas	
	1999	1998
Hasta 3 meses	1.444.911	933.168
Entre 3 meses y 1 año	117.383	24.658
Entre 1 año y 5 años	14.133	6.350
Más de 5 años	624	491
	1.577.051	964.667

Al 31 de diciembre de 1998, dicho epígrafe recogía básicamente los pagarés emitidos por sociedades dependientes de Grupo Financiero BBV-Probursa, S.A. como fórmula habitual de captación de depósitos de clientes en México. Adicionalmente, en julio de 1999, BBV Banco de Financiación, S.A. (Nota 4) inició un programa de emisión de pagarés por un importe nominal máximo de 3.000 millones de euros, ampliable hasta 6.000 millones de euros. El vencimiento de los pagarés oscila entre 7 días y 18 meses. En 1999 han sido emitidos pagarés por un valor nominal de 5.875 millones de euros, de los que 3.789 millones de euros (630.354 millones de pesetas) permanecen en vigor al 31 de diciembre de 1999.



G 0798233


**CLASE 2ª.
2. MOETA****(20) PROVISIONES PARA RIESGOS Y CARGAS**

El movimiento que se ha producido en el saldo de los epígrafes "Fondo de pensionistas" y "Otras provisiones" de este capítulo de los balances de situación consolidados adjuntos durante los ejercicios 1999 y 1998 se muestra a continuación:

CONCEPTOS	Millones de Pesetas			
	1999		1998	
	Fondo de Pensionistas	Otras Provisiones	Fondo de Pensionistas	Otras Provisiones
Saldos al inicio del ejercicio	32.448	142.106	9.753	99.871
Más-				
Dotación con cargo a resultados del ejercicio	13.862	27.444	15.750	45.100
Dotación con cargo a reservas (Nota 3.j)	35.278	-	39.487	-
Incorporación de sociedades al Grupo (Nota 4) y otros movimientos	2.290	25.329	(34)	16.509
Menos-				
Fondos disponibles	(7)	(17.685)	(33)	(4.681)
Prima de seguros para la cobertura de pensiones (Nota 3.j)	(29.783)	-	(27.733)	-
Otras utilizaciones de fondos (Notas 3.i, 3.j y 25)	(9.805)	(20.130)	(4.742)	(14.693)
Saldos al cierre del ejercicio	64.283	157.064	32.448	142.106

Las dotaciones con cargo a resultados del ejercicio 1999 correspondientes al epígrafe "Fondo de pensionistas" figuran registradas en los capítulos "Intereses y cargas asimiladas", "Gastos generales de administración" y "Quebrantos extraordinarios" de la cuenta de pérdidas y ganancias consolidada adjunta (Nota 28) por importe de 1.356, 9.986 y 2.520 millones de pesetas, respectivamente (396, 12.590 y 2.764 millones de pesetas, respectivamente, en el ejercicio 1998).

Asimismo, las dotaciones del ejercicio 1999 correspondientes al epígrafe "Otras provisiones" figuran básicamente registradas en los capítulos "Resultados de operaciones financieras", "Quebrantos extraordinarios" y "Gastos generales de administración" de la cuenta de pérdidas y ganancias consolidada adjunta por importe de 3.733, 19.307 y 3.531 millones de pesetas, respectivamente (10.886, 24.791 y 6.416 millones de pesetas, respectivamente, en 1998) (Nota 28). Por su parte, los fondos disponibles se registran, básicamente, en el capítulo "Beneficios extraordinarios" de la correspondiente cuenta de pérdidas y ganancias.





G 0798234

**CLASE 2ª.
2. MOETA**

Al 31 de diciembre de 1999 y 1998, la composición del saldo del epígrafe "Otras provisiones" de este capítulo de los balances de situación consolidados adjuntos es la siguiente:

CONCEPTOS	Millones de Pesetas	
	1999	1998
Fondo en cobertura de otros complementos pensionables (Nota 3.j)	12.737	6.669
Fondos para cobertura de otros compromisos con el personal (Nota 3.j):		
- Con cobertura de acciones (Nota 3.i)	5.842	3.515
- Otros compromisos	2.098	18.020
Fondos para contingencias	46.673	52.929
Fondos para la cobertura de riesgos de firma (Notas 3.c y 8)	18.816	2.661
Provisiones por operaciones de futuro (Nota 3.m)	29.902	20.328
Otros fondos	40.996	37.984
	157.064	142.106

La cuenta "Otros fondos" del detalle anterior corresponde a provisiones constituidas por el Grupo en cobertura de contingencias de carácter específico derivadas de la actividad ordinaria del Grupo.




G 0798235

**CLASE 2ª.
2. MOETA****(21) PASIVOS SUBORDINADOS**

Al 31 de diciembre de 1999 y 1998, el detalle del saldo de este capítulo de los balances de situación consolidados adjuntos era el siguiente:

ENTIDAD EMISORA	Millones de Pesetas		Tipo de interés vigente al 31.12.99	Fecha de vencimiento
	1999	1998		
Emisiones en euros-				
BANCO BILBAO VIZCAYA, S.A.:				
Septiembre 1990				
Julio 1991	17.447	17.447	2,25%	15.01.2001
Diciembre 1991	3.000	3.000	(a)	19.07.2001
Julio 1996	13.650	13.650	Mibor 6m+0,25%	15.01.2001
Julio 1996	14.000	14.000	9,33%	22.12.2006
Julio 1996	4.650	4.650	9,37%	22.12.2016
Febrero 1997	10.000	10.000	6,97%	18.12.2007
Emisiones en moneda extranjera-				
BBV INTERNATIONAL FINANCE LTD.:				
Julio 1995 (b)	16.562	14.261	Libor 6m+0,4%	14.09.2004
Octubre 1995 (b)	24.844	21.391	6,875%	27.10.2005
Julio 1995	24.844	21.391	6,875%	01.07.2005
Julio 1995	8.281	7.129	Libor 6m+0,5%	15.01.2005
Diciembre 1995	12.422	10.696	Libor 3m+0,185%	11.05.2005
Diciembre 1995	12.422	10.696	Libor 3m+0,185%	09.05.2006
Diciembre 1995	33.125	28.521	7%	01.12.2025
Noviembre 1996 (b)	33.125	28.521	Libor 6m+0,3125%	27.11.2006
Octubre 1997 (b)	12.761	12.761	Libor 3m+0,19%	08.10.2007
Octubre 1997 (b)	38.047	38.048	6%	24.12.2009
BILBAO VIZCAYA INVESTMENTS BV				
Julio 1996	2.144	5.891	3,50%	12.07.2006
BANCO BILBAO VIZCAYA (MEXICO), S.A.				
Diciembre 1996	4.969	4.278	Libor 6m+1%	20.12.2006
BANCO BHIF, S.A.				
	9.783	9.191	7,41%	01.03.2018
BANCO FRANCES, S.A.				
	18.224	2.872	Varios	Varios
	314.300	278.394		

- (a) El rendimiento de esta emisión viene determinado por el resultado de capitalizar, durante los diez años de vida de la emisión, el principal de la misma a un tipo anual del MIBOR al 17 de julio de cada año incrementado en un 0,25%.
- (b) Emisiones enmarcadas en el programa de euroobligaciones que se describe en la Nota 19.



**CLASE 2ª.
2. MOETA**



G 0798236

Las emisiones de deuda de Banco Bilbao Vizcaya, S.A. se encuentran instrumentadas en bonos de caja y bonos de tesorería. Su tipo de interés, para la primera emisión, es variable, no pudiendo exceder del 14%.



Las emisiones de BBV International Finance Ltd. y Bilbao Vizcaya Investments BV están generalmente nominadas en dólares, excepto las realizadas en 1997, que se denominan en marcos alemanes y francos franceses, respectivamente, y garantizadas por el Banco. Las emisiones realizadas en 1995, 1996 y 1997 pueden ser amortizadas anticipadamente en cualquier momento, una vez transcurridos 5 años, en el caso de que hubieran surgido determinadas circunstancias que modificaran las condiciones de las mismas, con autorización de Banco de España.

La emisión de Bilbao Vizcaya Investments BV, de 250 millones de dólares de valor nominal inicial, es convertible o canjeable por acciones del Banco, que serán valoradas al precio de 663,4 pesetas por acción, ajustado por el efecto de las cláusulas antidilución, en cualquier momento hasta su vencimiento. En caso de que los tenedores de los bonos no ejercieran el derecho de canje o conversión, al vencimiento o amortización anticipada recibirían una prima creciente entre el 15,548% para la primera fecha posible de amortización y el 36,646% para la fecha de vencimiento definitivo (Nota 16). En varias fechas de los ejercicios 1999 y 1998 y en julio de 1997, fueron convertidos en acciones del Banco bonos con un valor nominal de 18,9, 20,3 y 138,1 millones de dólares, respectivamente, emitiéndose para ello el equivalente a 3.662.044 nuevas acciones en 1999, 3.930.379 nuevas acciones en 1998 y 8.893.008 nuevas acciones en 1997 (Nota 23). Del mismo modo, en varias fechas de los ejercicios 1999, 1998 y 1997 se han canjeado bonos con un valor nominal de 1,8, 4,2 y 57,2 millones de dólares, entregándose a cambio el equivalente a 354.109 acciones del Banco en 1999 y 803.925 y 3.686.683 acciones en 1998 y 1997, respectivamente (Nota 23), sin que en dichas operaciones se generaran beneficios significativos. De este modo, al 31 de diciembre de 1999 siguen en circulación bonos por importe de 9,5 millones de dólares de valor nominal, que son convertibles en 1.833.000 acciones del Banco, aproximadamente.

El 20 de diciembre de 1996, la Asamblea General Extraordinaria de Accionistas de Banco Bilbao Vizcaya (México), S.A. acordó llevar a cabo una emisión de obligaciones subordinadas por un importe total de 30 millones de dólares, íntegramente suscrita por un organismo internacional ajeno al Grupo. Dichas obligaciones, que pueden ser amortizadas anticipadamente bajo determinadas condiciones desde el 19 de julio de 1999, son convertibles en acciones a partir de dicha fecha, estando el tipo de conversión ligado a la situación patrimonial de Banco Bilbao Vizcaya (México), S.A. en la fecha de conversión.

Estas emisiones tienen el carácter de deuda subordinada que, a efectos de prelación de créditos, se sitúan detrás de todos los acreedores comunes.

Los intereses devengados por las financiaciones subordinadas durante los ejercicios 1999 y 1998 han ascendido a 18.875 y 19.991 millones de pesetas (Nota 28).



G 0798237



**CLASE 2ª.
2. MOETA****(22) INTERESES MINORITARIOS**

El movimiento que se ha producido durante los ejercicios 1999 y 1998 en el saldo de estos capítulos de los balances de situación consolidados adjuntos se muestra a continuación:

CONCEPTOS	Millones de Pesetas	
	1999	1998
Saldo al inicio del ejercicio	514.237	416.391
Ampliaciones y reducciones de capital	167.378	174.014
Beneficio neto del ejercicio anterior	50.911	49.606
Dividendos satisfechos a minoritarios	(56.075)	(32.085)
Variaciones en la composición del Grupo y en los porcentajes de participación (Nota 4)	(13.530)	(16.480)
Cancelación contra reservas de fondos de comercio por fusión en Argentina (Notas 3.g y 4)	-	(15.627)
Diferencias de cambio (Nota 3.b)	60.761	(64.192)
Otros movimientos	4.999	2.610
Saldo al final del ejercicio	728.681	514.237
Participación en beneficios del ejercicio	56.872	50.911
	785.553	565.148

El desglose por sociedades del saldo conjunto de ambos capítulos de los balances de situación consolidados adjuntos se indica a continuación:

CONCEPTOS	Millones de Pesetas	
	1999	1998
Bilbao Vizcaya International, Ltd.	340.826	166.382
BBV Privanza International (Gibraltar), Ltd.	167.768	144.405
Brunara, S.A. SIMCAV	54.174	51.184
Grupo BBV Banco Francés	54.125	47.838
Grupo Provincial	50.062	47.778
Grupo BBV Banco Ganadero	27.853	33.660
Grupo Banco BHIF	22.875	24.699
Grupo BBV Banco Continental	22.953	19.451
Grupo BBV Probursa	12.507	9.836
Otras sociedades	32.410	19.915
	785.553	565.148




G 0798238

**CLASE 2ª.
2. MOETA**

Los saldos anteriores incluyen varias emisiones de acciones preferentes, no acumulativas, garantizadas por Banco Bilbao Vizcaya, S.A., sin derecho a voto, de acuerdo con el siguiente detalle:

CONCEPTOS	Importe emitido (Millones)	Dividendo Anual Fijo
BBV Privanza International (Gibraltar), Ltd.-		
Noviembre 1991	US\$ 345	9,75%
Diciembre 1992	US\$ 100	9,00%
Junio 1993	US\$ 248,25	8,00%
Junio 1997	US\$ 70	7,76%
Junio 1997	US\$ 250	8,00%
Bilbao Vizcaya International, Ltd.-		
Marzo 1998	US\$ 350	7,20%
Diciembre 1998	€ 700	6,24%
Febrero 1999	€ 1.000	5,76%

Estas emisiones fueron suscritas por terceros ajenos al Grupo y son amortizables por decisión de la Sociedad, en su totalidad o en parte, una vez transcurridos 5 ó 10 años desde la fecha de emisión, según las condiciones de cada emisión.





G 0798239

**CLASE 2ª.
2. MOETA****(23) CAPITAL SUSCRITO**

Al 31 de diciembre de 1999, el capital social de Banco Bilbao Vizcaya, S.A., que asciende a 1.098.882.203,12 euros (aproximadamente, 182.839 millones de pesetas), está formalizado en 2.113.235.006 acciones nominativas, de 0,52 euros de valor nominal cada una, totalmente suscritas y desembolsadas. Al 31 de diciembre de 1998, el capital social ascendía a 183.895 millones de pesetas y estaba representado en 2.043.276.034 acciones de 90 pesetas de valor nominal cada una.

Las variaciones registradas en el capital social durante los ejercicios 1998 y 1999 son las siguientes:

CONCEPTOS	Millones de Pesetas
Saldo al 31 de diciembre de 1997	175.849
Julio de 1998- <ul style="list-style-type: none">- Emisión de 3.440.777 acciones nuevas, con una prima de emisión de 26.057 millones de pesetas (Nota 24) para el canje por acciones de BBV Banco Ganadero, S.A. que se describe en la Nota 4.- Reducción del valor nominal de cada acción en 10 pesetas, con devolución de dicho importe a los accionistas, acordada en la Junta General Extraordinaria de Accionistas celebrada el 31 de enero de 1998.- Incremento del capital social con cargo a reservas de libre disposición (Nota 24) y simultáneo desdoblamiento de las acciones en la proporción de tres acciones nuevas, de 90 pesetas de valor nominal cada una, por cada acción antigua, acordado en la Junta General de Accionistas celebrada el 30 de junio de 1998.	895 (6.804) 13.609
Marzo a Noviembre de 1998- <ul style="list-style-type: none">- Emisiones mensuales por un total equivalente a 3.930.379 acciones nuevas para conversión de bonos, con primas de emisión de 2.456 millones de pesetas (Notas 21 y 24).	346
Saldo al 31 de diciembre de 1998	183.895
Enero de 1999- <ul style="list-style-type: none">- Redenominación en euros del capital y su ajuste al céntimo más próximo, de conformidad con la Ley 46/1998, de 17 de diciembre sobre introducción del Euro (Nota 24).	(310)
Marzo de 1999- <ul style="list-style-type: none">- Emisión de 32.871.301 acciones nuevas, con una prima de emisión de 52.594 miles de euros (8.751 millones de pesetas) (Nota 24) para atender compromisos con los empleados (Nota 3.i), acordada en la Junta General de Accionistas de 27 de febrero de 1999.	2.954
Julio de 1999- <ul style="list-style-type: none">- Emisión de 19.780.108 acciones nuevas, con una prima de emisión de 264.658 miles de euros (44.036 millones de pesetas) (Nota 24) para el canje por acciones de Corp Group Pensions Ltd. y Brookline Investment Ltd. (Nota 4), acordada en la Junta General Extraordinaria de Accionistas de 30 de junio de 1999.- Emisión de 13.645.519 acciones nuevas, con una prima de emisión de 182.577 miles de euros (30.378 millones de pesetas) (Nota 24) para el canje por acciones de Consolidar Administradora de Fondos de Jubilación y Pensiones, S.A., Consolidar, Compañía de Seguros de Vida, S.A. y Consolidar, Seguros de Retiro, S.A. (Nota 4), acordada en la Junta General Extraordinaria de Accionistas de 30 de junio de 1999.- Reducción del valor nominal de cada acción en 2 céntimos de euro con devolución de dicho importe a los accionistas, acordada en la Junta General de Accionistas celebrada el 27 de febrero de 1999.	1.777 1.226 (7.031)
Abril a septiembre de 1999- <ul style="list-style-type: none">- Varias emisiones por un total equivalente a 3.662.044 acciones nuevas para conversión de bonos, con primas de emisión de 14.195 miles de euros (2.362 millones de pesetas) (Notas 21 y 24).	328
Saldo al 31 de diciembre de 1999	182.839



G 0798240

**CLASE 2ª.
2. MOETA**

En su reunión del 18 de enero de 1999, el Consejo de Administración acordó la redenominación en euros del capital del Banco y su ajuste al céntimo más próximo, de conformidad con la Ley 46/1998, de 17 de diciembre, de modo que se situó el nominal de cada acción en 0,54 euros y se constituyó una reserva indisponible por importe de 310 millones de pesetas (Nota 24).


Las acciones de Banco Bilbao Vizcaya, S.A. cotizan en el mercado continuo de las Bolsas de Valores españolas, así como en los mercados de Nueva York, Frankfurt, Londres, Zurich y Milán. Asimismo, al 31 de diciembre de 1999, las acciones de Banca Catalana, S.A. y Brunara, S.A. (SIMCAV) cotizan en las Bolsas de Valores españolas, mientras que Grupo Financiero BBV-Probursa, S.A., BBV Banco Continental, S.A., Banco Provincial C.A., Banco BHIF, S.A., BBV Banco Ganadero, S.A., BBV Banco Francés, S.A. y AFP Provida cotizan en sus respectivos mercados de valores locales y, en el caso de las cuatro últimas entidades, en la Bolsa de Nueva York. Asimismo, Grupo Financiero BBV-Probursa, S.A. y BBV Banco Francés, S.A. cotizan en el mercado latinoamericano de la Bolsa de Madrid.

Al 31 de diciembre de 1999 y 1998, algunas sociedades consolidadas de carácter instrumental poseían, básicamente en cobertura de los compromisos que se mencionan en la Nota 3.j), el 0,01% y 1,47%, respectivamente, del capital social en circulación de Banco Bilbao Vizcaya, S.A. Asimismo, otras sociedades consolidadas poseían, con carácter de inversión, el 0,08% y 0,11% del capital social en circulación a 31 de diciembre de 1999 y 1998, respectivamente (Nota 3.i).

A continuación se indica el movimiento habido durante los ejercicios 1998 y 1999 en el capítulo "Acciones propias" del activo de los balances de situación consolidados adjuntos:

CONCEPTOS	Millones de Pesetas			
	Nominal	Resto hasta coste	Fondos de fluctuación (Nota 2.i)	TOTAL
Saldo al 31 de diciembre de 1997	2.365	23.258	(10.855)	14.768
Compras (Nota 4)	5.360	121.820	-	127.180
Modificaciones del valor nominal	77	(155)	-	(78)
Ventas	(4.842)	(98.128)	-	(102.970)
Canje de bonos convertibles (Nota 21)	(70)	(913)	420	(563)
Dotación neta al fondo de fluctuación (Nota 3.i)	-	-	(14.305)	(14.305)
Saldo al 31 de diciembre de 1998	2.890	45.882	(24.740)	24.032
Compras (Nota 4)	3.732	95.098	-	98.830
Modificaciones del valor nominal	(21)	-	-	(21)
Ventas	(6.408)	(137.637)	-	(144.045)
Canje de bonos convertibles (Nota 21)	(31)	(753)	-	(784)
Dotación neta al fondo de fluctuación (Nota 3.i)	-	-	22.848	22.848
Saldo al 31 de diciembre de 1999	162	2.590	(1.892)	860

Las ventas del ejercicio 1999 del cuadro anterior incluyen la enajenación en diciembre a cuatro Fundaciones italianas, de 36.873.598 acciones, equivalentes al 1,74% del capital social, por un importe de 73.500 millones de pesetas, generándose un beneficio de 9.646 millones de pesetas. En la misma fecha, estas entidades han adquirido al Grupo Argentaria otras acciones, de modo que, en conjunto, poseen al 31 de diciembre de 1999 el 1,9% del capital social de BBVA una vez se realice la ampliación de capital para la fusión (Nota 1). Además, el Grupo ha otorgado a estas entidades la opción de compra de 7.274.040 acciones adicionales, a un precio de 14,20 euros por acción, hasta el 9 de diciembre de 2002. Dichas Fundaciones son los principales accionistas del banco italiano Unicredito, con el que el Grupo se encuentra en avanzadas negociaciones que pueden desembocar en acuerdos de colaboración y otros proyectos de futuro.




**CLASE 2ª.
2. MOETA**



G 0798241

Los estatutos del Banco limitan al 10% el derecho de voto, independientemente del número de acciones que se posean. Al 31 de diciembre de 1999 y 1998, no existe ninguna participación accionarial individual que supere el 5% del capital social del Banco. La Fundación Banco Bilbao Vizcaya, institución benéfico-docente de carácter cultural privada sin fin lucrativo, creada en 1988 mediante aportación por parte de Banco Bilbao Vizcaya, S.A. de 14.000 millones de pesetas con cargo a las plusvalías de fusión, posee al 31 de diciembre de 1999 y 1998 un total de 34.365.852 acciones del Banco.

Al 31 de diciembre de 1999, el capital adicional autorizado por la Junta General de Accionistas asciende a 551.684.529,18 euros. El plazo del que disponen los Administradores para efectuar ampliaciones de capital hasta este límite finaliza en febrero de 2004. Asimismo, la Junta General de Accionistas celebrada el 27 de febrero de 1999 autorizó al Consejo de Administración, por un plazo de 5 años, para la emisión de un máximo de 600 millones de euros en obligaciones convertibles de capital sin derecho de suscripción preferente por parte de los accionistas; al 31 de diciembre de 1999, no ha sido efectuada ninguna emisión en base a esta autorización. Adicionalmente, dicha Junta General de Accionistas autorizó la emisión de bonos convertibles, con derecho de suscripción preferente, hasta un importe máximo de otros 600 millones de euros (Nota 19). Por otra parte, a dicha fecha no existen ampliaciones de capital en curso en las entidades del Grupo Financiero.



G 0798242


**CLASE 2ª.
2. MOETA****(24) RESERVAS**

El movimiento que se ha producido en el saldo conjunto de "Reservas" de los balances de situación consolidados adjuntos durante los ejercicios 1998 y 1999, cuya composición se indica en la Nota 2, se muestra a continuación:

CONCEPTOS	Millones de Pesetas			TOTAL
	Primas de Emisión	Reservas y Reservas de Revalorización	Reservas y Pérdidas en Sociedades Consolidadas, neto	
Saldo al 31 de diciembre de 1997	125.088	222.261	200.074	547.423
Beneficio neto del ejercicio anterior	-	83.268	47.580	130.848
Dividendos correspondientes al ejercicio anterior	-	(64.212)	1.143	(63.069)
Ampliaciones de capital (Nota 23):				
- Con cargo a reservas	(13.609)	-	-	(13.609)
- Por conversión de bonos o canje de acciones	28.513	-	-	28.513
Circular 5/97	-	333	(142)	191
Constitución de fondos para jubilaciones anticipadas, netos de impuestos (Notas 2.g, 3.j y 20)	-	(22.030)	(3.636)	(25.666)
Cancelación diferencias primera integración (Nota 13):				
- Fondos de comercio (Nota 3.g)	-	-	(40.341)	(40.341)
- Diferencias negativas de consolidación	-	-	17.715	17.715
Diferencia de cambio por consolidación (Nota 3.b)	-	-	(4.529)	(4.529)
Trasposos y otros movimientos	-	(19.857)	19.103	(754)
Saldo al 31 de diciembre de 1998	139.992	199.763	236.967	576.722
Beneficio neto del ejercicio anterior	-	92.761	70.866	163.627
Dividendos correspondientes al ejercicio anterior	-	(77.625)	1.099	(76.526)
Ampliaciones de capital (Nota 23)	85.527	-	-	85.527
Constitución de reserva indisponible por redenominación en euros del capital (Nota 23)	-	310	-	310
Circular 7/1998 (Nota 2.f)	-	136	-	136
Constitución de fondos para jubilaciones anticipadas, netos de impuestos (Notas 2.g, 3.j y 20)	-	(31.165)	(4.766)	(35.931)
Diferencia de cambio por consolidación (Nota 3.b)	-	-	(74.459)	(74.459)
Trasposos y otros movimientos	-	(2.270)	2.506	236
Saldo al 31 de diciembre de 1999	225.519	181.910	232.213	639.642

Primas de emisión-

Este capítulo de los balances de situación consolidados adjuntos incluye los saldos de reservas voluntarias de Banco de Bilbao, S.A. y Banco de Vizcaya, S.A. y las plusvalías de fusión (Notas 3.e y 3.h) que figuraban en los balances individuales de ambos bancos en el momento de la fusión (Nota 1.a).



**CLASE 2ª.
2. MOETA**



G 0798243

Las plusvalías de fusión fueron las que se detallan a continuación:

CONCEPTOS	Millones de Pesetas
Revalorización de:	
- Inmuebles	98.541
- Cartera de títulos de renta variable	46.319
Menos-	
Aplicaciones realizadas durante 1988	(38.183)
	106.677

El Texto Refundido de la Ley de Sociedades Anónimas permite expresamente la utilización del saldo de la prima de emisión para ampliar el capital y no establece restricción específica alguna en cuanto a la disponibilidad de dicho saldo.

Reservas y Reservas de revalorización-


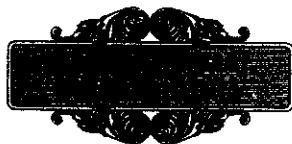
El desglose de estos capítulos de los balances de situación consolidados adjuntos, que recogen las reservas del Grupo atribuidas al Banco, es el siguiente:

CONCEPTOS	Millones de Pesetas	
	1999	1998
Reservas restringidas-		
Legal	36.717	35.170
Reserva indisponible sobre acciones de la sociedad dominante	452	7.728
Reserva indisponible por redenominación en euros del capital (Nota 23)	310	-
Revalorización Real Decreto-Ley 7/1996	30.131	30.131
Reservas de libre disposición-		
Voluntarias y otras	99.437	109.601
Reservas de consolidación atribuidas al Banco	14.863	17.133
	181.910	199.763

Reserva legal:

De acuerdo con el Texto Refundido de la Ley de Sociedades Anónimas, las sociedades que obtengan en el ejercicio económico beneficios, deberán dotar el 10% del beneficio del ejercicio a la reserva legal. Estas dotaciones deberán hacerse hasta que la reserva alcance el 20% del capital social, límite ya alcanzado por Banco Bilbao Vizcaya, S.A. al 31 de diciembre de 1999 y 1998, una vez considerada la aplicación del resultado del ejercicio 1998. La reserva legal podrá utilizarse para aumentar el capital social en la parte de su saldo que exceda del 10% del capital social ya aumentado.

Salvo para esta finalidad y mientras no supere el 20% del capital social, esta reserva sólo podrá destinarse a la compensación de pérdidas y siempre que no existan otras reservas disponibles suficientes para este fin.



G 0798244

**CLASE 2ª.
2. MOETA****Reserva indisponible sobre acciones de la sociedad dominante:**

De acuerdo con el Texto Refundido de la Ley de Sociedades Anónimas, se ha constituido una reserva indisponible relacionada con los créditos concedidos a clientes con garantía de acciones del Banco.

Regularizaciones y actualizaciones del balance (Nota 3.h):

Banco de Bilbao, S.A. y Banco de Vizcaya, S.A. se acogieron, con anterioridad a la fusión, a lo establecido en la legislación aplicable sobre regularización y actualización de balances. Asimismo, el 31 de diciembre de 1996 el Banco se acogió a la revalorización de inmovilizado material prevista en el Real Decreto-Ley 7/1996, de 7 de junio, aplicando los coeficientes máximos autorizados, con el límite del valor de mercado que se deriva de las valoraciones existentes. Como consecuencia de estas actualizaciones, el coste y la amortización del inmovilizado material y, en su caso, el coste de los valores de renta variable, se incrementaron en los siguientes importes que, a su vez, fueron aplicados en la forma que se indica a continuación:

CONCEPTOS	Millones de Pesetas	
	Regularizaciones y actualizaciones anteriores	Revalorización Real Decreto-Ley 7/1996
Regularizaciones y actualizaciones legales del inmovilizado material:		
Coste	51.136	31.063
Amortización acumulada	(8.620)	-
	42.516	31.063
Regularizaciones y actualizaciones legales de la cartera de valores	29.793	-
	72.309	31.063
Menos-		
Gravamen único de actualización (3%)	-	(932)
Trasposos:		
Capital social	(40.054)	-
Reserva legal y otras	(25.731)	-
Importes destinados a cubrir pérdidas producidas en la enajenación de bienes regularizados y otros	(6.524)	-
Saldo al 31 de diciembre de 1999 y 1998	-	30.131

Una vez que la Administración Tributaria haya comprobado y aceptado el saldo de la cuenta "Reserva de revalorización Real Decreto-Ley 7/1996, de 7 de junio", o haya prescrito el plazo de 3 años para su verificación, dicho saldo sólo podrá destinarse, sin devengo de impuestos, a eliminar resultados contables negativos y a la ampliación del capital social, hasta el 1 de enero del año 2007, en que el saldo remanente podrá también destinarse a reservas de libre disposición, en la medida en que las plusvalías hayan sido amortizadas o hayan sido transmitidos o dados de baja los elementos actualizados. Si el saldo de la cuenta se dispusiera en forma distinta a la aquí descrita, pasaría a estar sujeto a tributación.





G 0798245

**CLASE 2ª.
2. MOETA****Reservas y pérdidas de ejercicios anteriores en sociedades consolidadas-**

El desglose por sociedades de estos capítulos de los balances de situación consolidados adjuntos se indica a continuación:

CONCEPTOS	Millones de Pesetas	
	1999	1998
Reservas en sociedades consolidadas-		
Por integración global y proporcional:		
Corporación General Financiera, S.A.	81.340	70.778
Banco del Comercio, S.A.	36.396	38.681
Canal International Holding, S.A.	42.066	36.146
BBV Banco Francés, S.A.	28.673	26.454
BBV International Investments Co.	27.586	25.648
Holding Continental, S.A.	17.468	13.220
BBV Interactivos, SVB	21.782	12.583
Banc Internacional D'Andorra, S.A.	9.026	8.747
Ancla Investments, S.A.	9.721	6.566
Casa de Bolsa, BBV Probursa, S.A.	7.427	6.540
Cía. de Cartera e Inversiones, S.A.	33.552	5.871
BBV Privanza Bank (Jersey), Ltd.	6.429	5.615
Cidessa Uno, S.L.	17.619	5.606
Banco Francés (Cayman), Ltd.	-	5.056
BBV Renting, S.A.	4.785	4.982
Banco de Lara, S.A.	5.805	3.905
Banca Catalana, S.A.	2.018	2.772
Corporación de Alimentación y Bebidas, S.A.	2.255	1.249
Corp Group Pensions	31.267	-
Otras sociedades	90.009	67.221
	475.224	347.640
Por puesta en equivalencia:		
Iberdrola, S.A.	23.671	24.972
Senorte Vida y Pensiones, S.A.	5.451	5.451
Axa-Aurora, S.A.	4.861	4.537
Acerinox, S.A.	3.304	3.925
Bodegas y Bebidas, S.A.	3.957	3.420
Inmobiliaria Metropolitana Vasco Central, S.A.	2.615	2.425
Inmobiliaria Estrella Polar, S.A.	-	1.515
Profuturo GNP, S.A. de C.V.	4.560	1.260
Telefónica, S.A.	5.076	-
Repsol YPF, S.A.	5.984	1.017
Banca Nazionale del Lavoro, S.p.A.	2.403	-
Inmobiliaria Bilbao, S.A.	1.351	1.387
Otras sociedades	29.536	17.312
	92.769	67.221
Por diferencias positivas de cambio de consolidación	-	116
	567.993	414.977




G 0798246

**CLASE 2ª.
2. MOETA**

CONCEPTOS	Millones de Pesetas	
	1999	1998
Pérdidas de ejercicios anteriores en sociedades consolidadas-		
Por integración global:		
Corporación Industrial y de Servicios, S.L.	19.163	22.650
Inversora Otari, S.A.	28.964	18.331
BBV Banco Continental, S.A.	17.714	16.913
BBV Gestinova, S.A.	18.610	16.357
BBV (México), S.A.	8.708	14.833
Banco Provincial, S.A.	2.292	13.993
Consolidar AFJP, S.A.	6.044	8.708
BBV Banco Ganadero, S.A.	291	7.564
BBV Portugal, S.A.	6.467	5.187
AFP Horizonte, S.A.	4.000	3.612
BBV Brasil, S.A.	45.845	-
AFP Provida, S.A.	22.383	-
Finides	11.284	-
BBV Int. Finance Ltd.	11.237	-
Otras sociedades	32.821	26.609
	235.823	154.757
Por puesta en equivalencia	25.614	23.253
Por diferencias negativas de cambio de consolidación:		
Grupo BBV Probursa	27.049	-
Grupo BBV Brasil	28.487	-
Grupo Provincial	21.463	-
Otras sociedades, neto	(2.656)	-
	74.343	-
	335.780	178.010

A efectos de la asignación de reservas y pérdidas de ejercicios anteriores en las sociedades consolidadas del cuadro anterior, se han considerado las transferencias de reservas generadas por los dividendos pagados y los saneamientos o transacciones efectuados entre dichas sociedades en el ejercicio en que las mismas han tenido lugar.

En las cuentas anuales individuales de las sociedades dependientes que dan origen a los saldos que figuran registrados en los epígrafes "Reservas y Pérdidas de ejercicios anteriores en sociedades consolidadas - Por integración global y proporcional" del detalle anterior al 31 de diciembre de 1999, 161.238 millones de pesetas tienen la consideración de reservas restringidas (230.779 millones de pesetas al 31 de diciembre de 1998), que incluyen 2.731 millones de pesetas de reservas indisponibles para acciones de la sociedad dominante (45.970 millones de pesetas al 31 de diciembre de 1998) y 2.040 millones de pesetas de "Reserva de revalorización Real Decreto-Ley 7/1996", entre otras (mismo saldo al 31 de diciembre de 1998).



G 0798247

**CLASE 2ª.
2. MOETA****(25) SITUACION FISCAL**


El saldo del epígrafe "Débitos a clientes - Otros débitos" de los balances de situación consolidados adjuntos incluye el pasivo correspondiente a los diferentes impuestos que son aplicables, entre los que se incluye el pasivo por el Impuesto sobre Sociedades relativo a los beneficios de cada ejercicio, neto de las retenciones y pagos a cuenta del mismo efectuados en cada periodo.

Banco Bilbao Vizcaya, S.A. y sus sociedades dependientes fiscalmente consolidables han venido tributando en Régimen de Declaración Consolidada. Con fecha 30 de diciembre de 1999 se presentó al Ministerio de Economía y Hacienda la pertinente comunicación para prorrogar la aplicación del Régimen de tributación de los Grupos de Sociedades para el trienio 2000/2002.

En general, el Banco y las entidades consolidadas tienen pendientes de inspección por las autoridades fiscales los ejercicios 1996 y siguientes para los principales impuestos que les son de aplicación, una vez finalizadas en 1999 las actuaciones inspectoras sobre las declaraciones fiscales correspondientes a los ejercicios 1993 a 1995, sin que de las mismas se haya derivado quebranto patrimonial para el Grupo al contarse con las correspondientes provisiones.

La conciliación entre la cuota del Impuesto sobre Sociedades, calculada a partir del resultado contable antes de impuestos, y la provisión constituida es la siguiente:

CONCEPTOS	Millones de Pesetas	
	1999	1998
Impuesto sobre Sociedades al tipo impositivo del 35%	119.977	97.845
Disminuciones por diferencias permanentes:		
Dotación neta al fondo de pensionistas	(1.329)	(707)
Deducciones y bonificaciones en sociedades consolidadas	(26.759)	(19.832)
Efecto de la imputación de la participación del Grupo en el resultado neto de las sociedades asociadas	(16.372)	(14.771)
Otros conceptos, neto	9.145	3.961
	(35.315)	(31.349)
Aumentos (Disminuciones) netos por diferencias temporales	(13.169)	(27.452)
	71.493	39.044
Dotación (Utilización) de impuestos anticipados o diferidos	13.169	27.452
Provisión para el Impuesto sobre Sociedades devengado en el ejercicio	84.662	66.496
Ajustes a la provisión del Impuesto sobre Sociedades de ejercicios anteriores	(3.410)	(1.476)
Impuesto sobre beneficios y otros impuestos	81.252	65.020



G 0798248

**CLASE 2ª.
2. MOETA**


El Banco y algunas de las sociedades consolidadas se han acogido a deducciones y bonificaciones, de conformidad con lo previsto en la normativa del Impuesto sobre Sociedades. Asimismo, el Banco y algunas sociedades del Grupo se han acogido al diferimiento de tributación en el Impuesto sobre Sociedades de los beneficios obtenidos en la enajenación de su inmovilizado material y de acciones en sociedades participadas en más del 5%, cuyo importe por ejercicios se desglosa a continuación:

Ejercicio	Importe (Millones de Pesetas)
1996	5.402
1997	47.467
1998	63.321
1999	22.773

Los importes de los citados beneficios relativos a cada uno de dichos ejercicios se integrarán por partes iguales en las bases imponibles correspondientes a los siete ejercicios fiscales que se cierran a partir de los años 2000, 2001, 2002 y 2003, respectivamente.

La adquisición de acciones en sociedades que suponen una participación en más del 5%, en especial las inversiones de este tipo realizadas en Latinoamérica, se están afectando al cumplimiento de los compromisos de reinversión asumidos a fin de aplicar el citado diferimiento de tributación.

Debido a las diferentes interpretaciones que pueden hacerse de las normas fiscales aplicables a las operaciones realizadas por el sector bancario, existen, para los años pendientes de inspección, determinados pasivos fiscales de carácter contingente, que no son susceptibles de cuantificación objetiva. Sin embargo, en opinión del Consejo de Administración del Banco y de sus asesores fiscales, la posibilidad de que en futuras inspecciones se materialicen dichos pasivos contingentes es remota, y, en cualquier caso, la deuda tributaria que de ellos pudiera derivarse no afectaría significativamente a las cuentas anuales consolidadas adjuntas.



G 0798249


**CLASE 2ª.
2. MOETA****(26) CUENTAS DE ORDEN Y OTRAS OPERACIONES FUERA DE BALANCE**

Al 31 de diciembre de 1999 y 1998, el capítulo de "Cuentas de orden" de los balances de situación consolidados adjuntos incluye los principales compromisos y contingencias contraídos en el curso normal de las operaciones bancarias, con el siguiente detalle:

CONCEPTOS	Millones de Pesetas	
	1999	1998
Pasivos contingentes-		
Fianzas, avales y cauciones	1.249.014	1.004.114
Activos afectos a obligaciones de terceros	8.742	209.779
Redescuentos, endosos y aceptaciones	27.265	8.440
Otros	256.426	245.623
	1.541.447	1.467.956
Compromisos-		
Disponibles por terceros:		
- Por entidades de crédito	327.490	305.087
- Por el sector Administraciones Públicas	392.056	413.586
- Por otros sectores residentes	2.329.087	1.875.105
- Por no residentes	1.257.091	940.721
	4.305.724	3.534.499
Otros compromisos	339.900	89.823
	4.645.624	3.624.322
	6.187.071	5.092.278

El valor nocional o contractual de las operaciones de futuro no vencidas al 31 de diciembre de 1999 y 1998, no recogidas en los balances consolidados adjuntos, es el siguiente:

CONCEPTOS	Millones de Pesetas	
	1999	1998
Compraventas y permutas financieras de divisas	8.495.320	8.078.692
Compraventas de activos financieros	72.690	105.631
Acuerdos sobre tipo de interés futuro (FRA)	2.704.940	2.262.299
Permutas financieras sobre tipos de interés	18.004.479	7.481.098
Futuros financieros sobre valores, tipos de interés y mercaderías	2.351.203	1.027.721
Opciones sobre valores y tipos de interés	4.844.954	3.949.723
Opciones y futuros sobre divisas	746.834	151.043
Otras operaciones	65.917	72.243
	37.286.337	23.128.450




G 0798250

**CLASE 2ª.
2. MOETA**

El desglose de estas operaciones por plazos de vencimiento al 31 de diciembre de 1999 y 1998 es el siguiente:

CONCEPTOS	Millones de Pesetas			
	Hasta 1 año	De 1 a 5 años	De 5 a 10 años	Más de 10 años
Saldos al 31 de diciembre de 1999-				
Operaciones sobre tipos de interés y valores-				
Permutas financieras	11.925.221	3.286.953	1.983.725	808.580
Acuerdos sobre tipo de interés futuro	2.241.607	463.333	-	-
Futuros financieros	2.154.980	175.385	-	20.838
Compraventas no vencidas de activos financieros	72.690	-	-	-
Opciones sobre valores y tipos de interés	1.876.262	2.196.830	465.681	306.181
	18.270.760	6.122.501	2.449.406	1.135.599
Operaciones sobre tipo de cambio-				
Compraventa de divisas a plazo y permutas financieras	6.392.791	1.810.259	191.355	100.915
Opciones y futuros sobre divisas	703.202	43.632	-	-
Otras operaciones	65.917	-	-	-
	7.161.910	1.853.891	191.355	100.915
	25.432.670	7.976.392	2.640.761	1.236.514
Saldos al 31 de diciembre de 1998-				
Operaciones sobre tipos de interés y valores-				
Permutas financieras	2.625.458	2.542.840	1.654.387	658.413
Acuerdos sobre tipo de interés futuro	2.140.185	122.114	-	-
Futuros financieros	991.975	35.746	-	-
Compraventas no vencidas de activos financieros	105.631	-	-	-
Opciones sobre valores y tipos de interés	1.609.375	1.559.557	621.528	159.263
Otras operaciones	72.243	-	-	-
	7.544.867	4.260.257	2.275.915	817.676
Operaciones sobre tipo de cambio-				
Compraventa de divisas a plazo y permutas financieras	5.824.424	1.999.244	142.996	112.028
Opciones y futuros sobre divisas	141.526	9.517	-	-
	5.965.950	2.008.761	142.996	112.028
	13.510.817	6.269.018	2.418.911	929.704




G 0798251

**CLASE 2ª.
2. MOETA**

El detalle por vencimientos y divisas de las permutas financieras sobre tipos de interés y de los acuerdos sobre tipos de interés futuros al 31 de diciembre de 1999, con indicación de los tipos de interés cobrados y pagados, es el siguiente:

CONCEPTOS	Millones de Pesetas (excepto porcentajes)			
	Hasta 1 año	De 1 a 5 años	De 5 a 10 años	Más de 10 años
Permutas financieras-				
En pesetas:				
Cobrando un tipo de interés fijo-				
Valor nominal	581.541	414.309	539.504	340.472
Tipo de interés promedio cobrado	4,616%	5,863%	6,069%	5,738%
Tipo de interés promedio pagado	4,808%	3,456%	3,154%	3,595%
Pagando un tipo de interés fijo-				
Valor nominal	587.851	452.867	451.036	139.933
Tipo de interés promedio cobrado	4,703%	3,470%	3,137%	3,155%
Tipo de interés promedio pagado	4,540%	5,966%	6,106%	4,988%
	1.169.392	867.176	990.540	480.405
En moneda extranjera:				
Cobrando un tipo de interés fijo-				
Valor nominal	4.902.500	798.240	516.545	273.608
Tipo de interés promedio cobrado	4,207%	4,369%	5,292%	6,280%
Tipo de interés promedio pagado	3,957%	4,032%	3,965%	4,590%
Pagando un tipo de interés fijo-				
Valor nominal	5.853.329	1.621.537	476.640	54.567
Tipo de interés promedio cobrado	4,199%	3,794%	3,610%	3,420%
Tipo de interés promedio pagado	4,323%	5,513%	5,070%	5,440%
	10.755.829	2.419.777	993.185	328.175
	11.925.221	3.286.953	1.983.725	808.580
	Hasta 3 meses	De 3 a 6 meses	De 6 a 12 meses	Más de 1 año
Acuerdos sobre tipo de interés futuro-				
En pesetas:				
Cobrando un tipo de interés fijo-				
Valor nominal	300	183.856	278.898	277.602
Tipo de interés promedio cobrado	2,700%	3,410%	3,708%	4,524%
Tipo de interés promedio pagado	3,170%	3,280%	3,669%	4,036%
Pagando un tipo de interés fijo-				
Valor nominal	600	199.663	1.400	135.709
Tipo de interés promedio cobrado	2,925%	3,250%	3,050%	3,844%
Tipo de interés promedio pagado	3,040%	3,390%	3,525%	4,350%
	900	383.519	280.298	413.311
En moneda extranjera:				
Cobrando un tipo de interés fijo-				
Valor nominal	66.692	376.024	370.736	-
Tipo de interés promedio cobrado	4,521%	2,861%	5,180%	-
Tipo de interés promedio pagado	4,487%	2,720%	5,070%	-
Pagando un tipo de interés fijo-				
Valor nominal	66.601	355.018	341.819	50.022
Tipo de interés promedio cobrado	3,583%	2,055%	4,910%	3,780%
Tipo de interés promedio pagado	4,179%	2,275%	4,870%	4,670%
	133.293	731.042	712.555	50.022
	134.193	1.114.561	992.853	463.333

Véase en Nota 28 el desglose del saldo del epígrafe "Resultados de operaciones financieras".




G 0798252

**CLASE 2ª.
2. MOETA**

A continuación se detalla para 1999 y 1998 el valor nominal de las operaciones de futuro, según sean de cobertura o de negociación así como su valor neto de reposición. Adicionalmente se muestra el valor nominal de los diferentes activos cubiertos en operaciones sobre tipos de interés y valores.

CONCEPTOS	Millones de Pesetas					
	VALOR NOMINAL			VALOR NETO DE REPOSICION		
	COBERTURA	NEGOCIACION	TOTAL	COBERTURA	NEGOCIACION	TOTAL
Saldos al 31 de diciembre de 1999-						
Operaciones sobre tipos de interés y valores	3.598.889	24.379.377	27.978.266	(8.368)	900	(7.468)
Permutas financieras	2.693.726	15.310.753	18.004.479	(7.682)	(6.143)	(13.825)
Acuerdos sobre tipo de interés futuro	-	2.704.940	2.704.940	-	235	235
Opciones y futuros	871.220	6.324.937	7.196.157	(22.720)	(880)	(23.600)
Otras operaciones	33.943	38.747	72.690	(213)	33	(180)
Provisiones realizadas	-	-	-	22.247	7.655	29.902
Operaciones sobre tipo de cambio	752.239	8.555.832	9.308.071	13.063	7.518	20.581
Compraventa de divisas a plazo, futuros sobre divisas y permutas financieras	339.018	8.164.664	8.503.682	13.054	7.515	20.595
Opciones sobre divisas	350.299	388.173	738.472	9	3	12
Otras operaciones	62.922	2.995	65.917	-	-	-
	4.351.128	32.935.209	37.286.337	4.695	8.418	13.113
Saldos al 31 de diciembre de 1998-						
Operaciones sobre tipos de interés y valores	2.206.439	12.692.276	14.898.715	(15.004)	15.037	33
Permutas financieras	1.716.489	5.764.609	7.481.098	4.236	(635)	3.601
Acuerdos sobre tipo de interés futuro	-	2.262.299	2.262.299	-	(403)	(403)
Opciones y futuros	400.737	4.576.707	4.977.444	(38.673)	15.201	(23.472)
Otras operaciones	89.213	88.661	177.874	-	(21)	(21)
Provisiones realizadas	-	-	-	19.433	895	20.328
Operaciones sobre tipo de cambio	315.411	7.914.324	8.229.735	(5.634)	(20.025)	(25.659)
Compraventa de divisas a plazo, futuros sobre divisas y permutas financieras	298.793	7.780.781	8.079.574	(5.634)	(20.300)	(25.934)
Opciones sobre divisas	16.618	133.543	150.161	-	275	275
	2.521.850	20.606.600	23.128.450	(20.638)	(4.988)	(25.626)

CONCEPTOS CUBIERTOS	Millones de Pesetas			
	IMPORTE	VALOR NOMINAL		
		PERMUTAS FINANCIERAS	OPCIONES Y FUTUROS	OTROS
Saldos al 31 de diciembre de 1999-				
Créditos sobre clientes	122.253	97.877	21.065	3.311
Entidades de crédito	27.277	10.333	11.575	5.369
Cartera de valores	2.360.797	1.860.162	500.522	113
Débitos a clientes	508.742	437.922	70.820	-
Otros activos y pasivos	579.820	287.432	267.238	25.150
	3.598.889	2.693.726	871.220	33.943
Saldos al 31 de diciembre de 1998-				
Crédito sobre clientes	247.205	240.711	6.494	-
Entidades de crédito	148.328	89.589	-	58.739
Cartera de valores	1.200.571	934.029	249.478	17.064
Débitos a clientes	597.425	451.818	133.288	12.319
Otros activos y pasivos	12.910	342	11.477	1.091
	2.206.439	1.716.489	400.737	89.213



**CLASE 2ª.
2. MOETA**



G 0798253

**(27) OPERACIONES CON SOCIEDADES CONSOLIDADAS
POR INTEGRACION PROPORCIONAL O PUESTAS EN EQUIVALENCIA**


A continuación se muestra el detalle de los saldos más significativos mantenidos por el Grupo, al cierre de los ejercicios 1999 y 1998, con las sociedades puestas en equivalencia (Nota 2.c):

CONCEPTOS	Millones de Pesetas	
	1999	1998
Activo:		
Entidades de crédito	12.622	179
Créditos sobre clientes	381.105	279.303
Obligaciones y otros valores de renta fija	260	428
	393.987	279.910
Pasivo:		
Entidades de crédito	1.409	8.752
Débitos a clientes	194.927	192.554
	196.336	201.306
Cuentas de orden:		
Pasivos contingentes	92.446	82.450

Asimismo, en 1999 los ingresos y costes financieros del Grupo que proceden de las posiciones anteriormente descritas con las sociedades puestas en equivalencia han ascendido a 9.223 y 20.305 millones de pesetas, respectivamente (10.125 y 15.069 millones de pesetas, respectivamente, en 1998). No hay otros efectos significativos en los estados financieros del Grupo derivados de relaciones con estas sociedades, aparte de los efectos contables del criterio de valoración por puesta en equivalencia (Notas 2.c y 28) y de las pólizas de seguros para cobertura de compromisos por pensiones o similares, que se describen en la Nota 3.j).

Los saldos y transacciones del Grupo con las sociedades consolidadas por integración proporcional (Nota 2.c) no son significativos.

Adicionalmente, al 31 de diciembre de 1999, el Grupo mantiene saldos activos y pasivos con sociedades del Grupo Argentaria (Nota 1) por importe de 76.140 y 29.959 millones de pesetas, aproximadamente.



G 0798254

**CLASE 2ª.
2. MOETA**



(28) CUENTAS DE PERDIDAS Y GANANCIAS

En relación con las cuentas de pérdidas y ganancias consolidadas adjuntas, a continuación se indica determinada información relevante:

A. DISTRIBUCIÓN GEOGRÁFICA-

La distribución geográfica de los principales capítulos de ingresos de las cuentas de pérdidas y ganancias consolidadas adjuntas, efectuada en base al país en que están localizadas las sucursales del Banco y sociedades del Grupo que los originan, es la siguiente:

CONCEPTOS	Millones de Pesetas	
	1999	1998
Intereses y rendimientos asimilados-		
España	560.900	588.382
Resto de Europa	123.089	212.318
América	1.014.225	900.430
Resto	30.324	8
	1.728.538	1.701.138
Rendimiento de la cartera de renta variable-		
España	47.768	41.722
Resto de Europa	1.325	886
América	1.353	1.846
Resto	2	-
	50.448	44.454
Comisiones percibidas-		
España	217.085	203.062
Resto de Europa	28.997	19.204
América	167.401	132.669
Resto	2.249	-
	415.732	354.935
Resultados de operaciones financieras-		
España	35.743	35.352
Resto de Europa	1.591	4.380
América	44.630	20.848
Resto	688	(3)
	82.652	60.577
Otros productos de explotación-		
España	1.829	859
Resto de Europa	134	245
América	7.589	4.410
Resto	21	-
	9.573	5.514



G 0798255

**CLASE 2ª.
2. MOETA****B. NATURALEZA DE LAS OPERACIONES-**

El detalle de determinados capítulos de las cuentas de pérdidas y ganancias consolidadas adjuntas, atendiendo a la naturaleza de las operaciones que las originan, se indica a continuación:

CONCEPTOS	Millones de Pesetas	
	1999	1998
Intereses y rendimientos asimilados-		
De Banco de España y otros bancos centrales	47.983	12.091
De entidades de crédito	226.424	313.604
De la cartera de renta fija	465.104	366.281
De crédito sobre Administraciones Públicas	50.098	56.038
De créditos sobre clientes	911.602	930.639
Otros productos	27.327	22.485
	1.728.538	1.701.138
Intereses y cargas asimiladas-		
De Banco de España	5.379	7.970
De entidades de crédito	320.269	339.981
De acreedores	437.891	470.735
De empréstitos y otros valores negociables	259.595	200.267
De pasivos subordinados (Nota 21)	18.875	19.991
Costo imputable a los fondos de pensiones constituidos (Nota 20)	1.356	396
Otros intereses	8.433	8.760
	1.051.798	1.048.100
Comisiones percibidas-		
De pasivos contingentes	14.598	14.020
De servicios de cobros y pagos	137.739	130.936
De servicios de valores	221.216	179.388
De otras operaciones	42.179	30.591
	415.732	354.935
Comisiones pagadas-		
Comisiones cedidas a otras entidades y corresponsales	52.547	37.113
Corretajes en operaciones activas y pasivas	705	391
Otras comisiones	16.903	12.849
	70.155	50.353
Resultados de operaciones financieras-		
En ventas y operaciones de futuro de la cartera de renta fija y sobre tipos de interés (Notas 3.m, 20 y 26)	3.833	7.508
En ventas y operaciones de futuro sobre la cartera de renta variable y otros activos	34.930	4.912
Por saneamientos de valores y otros	(61)	1.754
Por diferencias de cambio (Nota 3.b)	43.950	46.403
	82.652	60.577



G 0798256

**CLASE 2ª.
2. MOETA****C. GASTOS GENERALES DE ADMINISTRACIÓN - DE PERSONAL-**

La composición del saldo de este epígrafe de las cuentas de pérdidas y ganancias consolidadas adjuntas es la siguiente:

CONCEPTOS	Millones de Pesetas	
	1999	1998
Sueldos y salarios	309.334	277.586
Seguros Sociales	55.173	51.693
Dotaciones a los fondos de pensiones internos (Nota 20)	9.986	12.590
Aportaciones a fondos de pensiones externos	1.978	4.660
Otros gastos	34.120	25.436
	410.591	371.965


El número medio total de empleados del Grupo en los ejercicios 1999 y 1998, distribuido por categorías, ha sido el siguiente:

CONCEPTOS	Número de personas	
	1999	1998
Sociedades bancarias españolas-		
- Dirección General	85	83
- Jefes	13.603	13.663
- Administrativos	9.905	10.265
- Subalternos	185	218
	23.778	24.229
Sociedades en el exterior	49.095	39.076
Otras sociedades no bancarias	985	729
	73.858	64.034

D. RETRIBUCIONES Y OTRAS PRESTACIONES AL CONSEJO DE ADMINISTRACIÓN-

Durante los ejercicios 1999 y 1998, el importe devengado por los ejecutivos pertenecientes al Consejo de Administración del Banco en concepto de sueldos y dietas ascendió a 505 y 460 millones de pesetas, respectivamente, y se encuentra recogido en el epígrafe "Gastos Generales de Administración - De personal" de las correspondientes cuentas de pérdidas y ganancias consolidadas. El importe devengado por los miembros del Consejo de Administración en concepto de atenciones estatutarias durante los ejercicios 1999 y 1998 ha ascendido a 1.178 y 1.182 millones de pesetas, respectivamente.

Asimismo, en el ejercicio 1999 y dentro de los programas de incentivos que con carácter plurianual tiene establecidos el Grupo en función del cumplimiento de objetivos, los ejecutivos pertenecientes al Consejo de Administración del Banco han recibido acciones de Banco Bilbao Vizcaya, S.A. cuyo coste para el Grupo ha ascendido a 172 millones de pesetas (Nota 3.i), así como otras retribuciones por importe de 503 millones de pesetas.



G 0798257

**CLASE 2ª.
2. MOETA**

Las obligaciones contraídas en materia de pensiones y seguros de vida respecto de los miembros del Consejo de Administración con funciones ejecutivas se derivan exclusivamente de su condición de empleados y ascienden a 1.983 y 1.528 millones de pesetas al 31 de diciembre de 1999 y 1998, respectivamente.

E. RESULTADOS NETOS GENERADOS POR SOCIEDADES PUESTAS EN EQUIVALENCIA-

El desglose por sociedades del saldo neto de este capítulo de las cuentas de pérdidas y ganancias consolidadas adjuntas se indica a continuación:

CONCEPTOS	Millones de Pesetas	
	1999	1998
Participación en beneficios y pérdidas de sociedades puestas en equivalencia, neto- Participación en resultado antes de impuestos de sociedades del Grupo no consolidadas (Nota 12):		
Euroseguros, S.A.	10.952	12.403
El Encinar Metropolitano, S.A.	5.198	3.440
Cartera de Desarrollos Inmobiliarios, S.A.	5.782	3.269
Dockways Limited	2.075	144
Otras sociedades, neto	8.707	8.738
	32.714	27.994
Participación en resultado neto de sociedades asociadas (Nota 11):		
Repsol, S.A.	15.386	12.583
Telefónica, S.A.	477	10.148
Iberdrola, S.A.	8.019	8.846
Promodés, S.A.	2.054	2.821
Autopista Vasco Aragonesa, S.A.	849	1.497
Finaxa, S.A.	2.295	1.364
Inmobiliaria Metropolitana Vasco Central, S.A.	1.093	774
Acerinox, S.A.	2.352	527
B.Nazionale del Lavoro, S.p.A.	5.740	-
Crédit Lyonnais, S.A.	1.425	-
Otras sociedades, neto	5.893	3.642
	45.583	42.202
Menos-		
Correcciones de valor por cobro de dividendos- Complementarios o de ejercicios anteriores		
A cuenta del propio ejercicio	(20.232)	(22.763)
	(24.817)	(17.366)
	(45.049)	(40.129)
	33.248	30.067



**CLASE 2ª.
2. MOETA**




G 0798258

F. BENEFICIOS Y QUEBRANTOS EXTRAORDINARIOS-

La composición del saldo neto de estos epígrafes de las cuentas de pérdidas y ganancias consolidadas adjuntas es la siguiente:

CONCEPTOS	Millones de Pesetas	
	1999	1998
Dotaciones netas a fondos especiales (Notas 14 y 20)	(16.128)	(23.975)
Gastos de fusión (Nota 1)	(6.192)	-
Resultados en enajenación de inmovilizado (Nota 14)	5.208	8.263
Recuperación de intereses de activos dudosos devengados en ejercicios anteriores	7.907	6.581
Corrección de resultados por reexpresión monetaria (Nota 3.b)	(14.262)	(17.773)
Otros resultados extraordinarios, neto	(36.012)	(6.536)
	(59.479)	(33.440)

El incremento del epígrafe "Otros resultados extraordinarios, neto" del detalle anterior viene motivado, básicamente, por la cancelación extraordinaria de ciertos activos inmateriales y otras partidas de sociedades dependientes latinoamericanas.



G 0798259

**CLASE 2ª.
2. MOETA****(29) CUADRO DE FINANCIACION**

A continuación se presenta el cuadro de financiación consolidado correspondiente a los ejercicios 1999 y 1998:

CONCEPTOS	Millones de Pesetas	
	1999	1998
APLICACIONES		
Dividendos pagados	104.052	68.601
Aportaciones externas de capital-		
Reducción de capital (Nota 23)	7.031	6.804
Compra de acciones propias, neto (Nota 23)	-	17.596
Pasivos subordinados (Nota 21)	62.993	19.017
Incorporación de sociedades al Grupo (Nota 4)	102.684	110.596
Inversión crediticia	1.430.126	1.698.215
Títulos de renta fija	1.882.430	175.311
Títulos de renta variable	115.045	36.701
Adquisición de inversiones permanentes-		
Compra de participaciones en empresas del Grupo y asociadas (Notas 11 y 12)	498.282	197.203
Compra de elementos de inmovilizado material e inmaterial	217.402	222.439
	715.684	419.642
Otros conceptos activos menos pasivos	40.984	105.589
TOTAL APLICACIONES	4.461.029	2.658.072
ORIGENES		
Recursos generados de las operaciones-		
Resultados del ejercicio	204.666	163.627
Más-		
- Amortizaciones	179.017	144.813
- Dotaciones netas a fondos de depreciación de activos y otros fondos especiales	161.628	237.316
- Pérdidas en ventas de acciones propias, participaciones e inmovilizado	14.117	11.439
- Resultados minoritarios	56.872	50.911
Menos-		
- Resultados de sociedades puestas en equivalencia, netos de impuestos	(22.977)	(22.293)
- Beneficios en ventas de acciones propias, participaciones e inmovilizado	(165.051)	(152.426)
	428.272	433.387
Aportaciones externas al capital-		
Ampliación de capital (Nota 23)	91.812	29.754
Venta de acciones propias, neto (Nota 23)	70.369	-
Intereses minoritarios, neto (Nota 22)	64.487	141.931
Pasivos subordinados (Nota 21)	65.948	6.925
Financiación menos inversión en entidades de crédito	1.921.556	793.965
Acreedores	452.872	581.367
Débitos en valores negociables	1.037.034	297.911
Venta de inversiones permanentes-		
Venta de participaciones en empresas del Grupo y asociadas (Notas 11 y 12)	204.454	193.896
Venta de elementos de inmovilizado material e inmaterial	124.225	178.936
	328.679	372.832
Otros conceptos pasivos menos activos	-	-
TOTAL ORIGENES	4.461.029	2.658.072


A N E X O I

INFORMACION ADICIONAL SOBRE SOCIEDADES DEPENDIENTES CONSOLIDADAS QUE COMPONEN EL GRUPO BANCO BILBAO VIZCAYA

Sociedad	Dirección	Actividad	% de Capital que se posee		Millones de Pesetas			Inversión Neto Grupo Económico	
			Directo	Indirecto Total	Capital 31-12-99	Reservas 31-12-99	Resultado Neto 1999		
ADMINISTRADORA DE FONDOS DE PENSIONES PROVIDA (AFP PROVIDA)	CHILE	SERV. FINANCIER.	0.65	50.03	50.68	24,759	10,984	2,184	35,413
APP HORIZONTE, S.A.	PERU	SERV. FINANCIER.	0.00	75.15	75.15	861	253	1,227	9,374
APP PREVISION, S.A.	EL SALVADOR, C.A.	SERV. FINANCIER.	0.00	51.00	51.00	1,891	-424	-110	456
AHORRO INTERCONTINENTAL, S.A.	MADRID	INMOB. INSTRUM.	0.00	100.00	100.00	10	14	-3	15
ALGERIA, S.A.	BILBAO	CARTERA	100.00	0.00	100.00	501	540	84	1,031
ALIMENTACION, S.A. DE	BILBAO	CARTERA	0.00	100.00	100.00	4,410	5,084	152	9,621
ALMOHENES GENERALES DE DEPÓSITO, S.A.E. DE	BILBAO	CARTERA	83.90	16.10	100.00	2,485	491	-511	1,662
ANCLA INVESTMENTS, S.A.	PANAMA	CARTERA	0.00	100.00	100.00	2	13,371	3,425	1,355
APoyo MERCANTIL S.A. DE C.V.	MEXICO	INMOB. INSTRUM.	0.00	100.00	100.00	127	-122	1	0
ARACON HOLDINGS LIMITED	ISLAS GERNESSEY	SERV. FINANCIER.	100.00	0.00	100.00	4,473	0	0	7,252
ASERAO ESTATES, LTD.	REINO UNIDO	SERV. FINANCIER.	0.00	100.00	100.00	1,606	1,482	-131	1,285
BANC INTERNACIONAL D'ANDORRA, S.A.	ANDORRA	BANCA	0.00	30.33	30.33	7,056	27,131	14,366	2,584
BANC INTERNACIONAL OF ANDORRA (CAYMAN) LTD.	CAYMAN, ISLAS	BANCA	0.00	30.33	30.33	828	240	40	828
BANCA CARILANA, S.A.	BARCELONA	BANCA	97.04	0.55	97.59	38,505	30,276	11,490	64,284
BANCA MIRA, S.A.	ANDORRA	BANCA	0.00	30.33	30.33	5,000	---	---	0
BANCO BIF, S.A.	CHILE	BANCA	44.65	8.61	53.26	33,310	14,763	2,656	37,215
BANCO BILBAO VIZCAYA (DEUTSCHLAND), A.G.	ALEMANIA	BANCA	0.00	100.00	100.00	3,403	1,405	66	3,407
BANCO BILBAO VIZCAYA (PANAMA), S.A.	PANAMA	BANCA	0.00	100.00	100.00	1,656	4,442	1,236	1,459
BANCO BILBAO VIZCAYA (PORTUGAL), S.A.	PORTUGAL	BANCA	0.00	100.00	100.00	11,619	5,088	1,096	33,508
BANCO BILBAO VIZCAYA - MEXICO, S.A.	MEXICO	BANCA	0.00	100.00	100.00	48,922	10,962	7,530	68,330
BANCO BILBAO VIZCAYA BRASIL, S.A.	BRASIL	BANCA	100.00	0.00	100.00	92,347	-49,634	15,802	117,530
BANCO BILBAO VIZCAYA PUERTO RICO, S.A.	PUERTO RICO	BANCA	99.98	0.00	99.98	22,979	14,826	3,517	41,098
BANCO CONTINENTAL, S.A.	PERU	BANCA	0.00	77.54	77.54	32,485	7,393	3,334	44,943
BANCO DE BARCELONA, S.A.	BILBAO	BANCA	0.00	100.00	100.00	1,500	383	39	1,867
BANCO DE LARA, C.A.	VENEZUELA	BANCA	0.00	99.50	99.50	2,042	3,688	3,210	484
BANCO DE PROMOCION DE NEGOCIOS, S.A.	VALENTIA	BANCA	0.00	99.76	99.76	2,336	2,928	190	2,509
BANCO DEL COMERCIO, S.A.	MADRID	BANCA	32.11	67.87	99.98	4,844	54,421	11,854	21,738
BANCO DEPOSITARIO BEV	MADRID	BANCA	0.00	100.00	100.00	902	1,255	1,596	267
BANCO FRANCES (CAYMAN), LTD	CAYMAN, ISLAS	BANCA	0.00	100.00	100.00	13,628	-1,175	7,913	20,854
BANCO FRANCES INTERNACIONAL (BRASIL), S.A.	BRASIL	BANCA	0.00	100.00	100.00	2,455	40	1,161	2,895
BANCO FRANCES URUGUAY, S.A.	URUGUAY	BANCA	0.00	100.00	100.00	6,229	2,055	977	9,374
BANCO FRANCES, S.A.	ARGENTINA	BANCA	0.00	64.46	64.46	34,724	105,303	14,878	130,947
BANCO INDUSTRIAL DE BILBAO, S.A.	BILBAO	BANCA	0.00	99.92	99.92	5,452	20,255	5,181	16,173
BANCO OCCIDENTAL, S.A.	MADRID	BANCA	49.43	50.57	100.00	1,934	329	154	2,295
BANCO PROVINCIAL OVERSEAS N.V.	BRASIL	BANCA	0.00	100.00	100.00	6,625	186	423	7,229
BANCO PROVINCIAL S.A. - BANCO UNIVERSAL	VENEZUELA	BANCA	50.07	3.90	53.97	18,876	43,781	22,166	70,799
BANCO COMERCIO AHORRO I, S.A. S.I.M.	MADRID	CARTERA	0.00	44.86	44.86	400	210	3	205
BANQUE DE INVESTIONES, S.A.	MADRID	CARTERA	0.00	100.00	100.00	122	136	4	262
BEV AMERICA, S.L.	BRASIL	SERV. FINANCIER.	0.00	100.00	100.00	338	0	351	715
BEV BANCO DE FINANCIACION S.A.	BILBAO	CARTERA	100.00	0.00	100.00	70,996	124,627	-241	187,397
BEV BANCO CANABERO, S.A.	BILBAO	BANCA	0.00	100.00	100.00	9,700	864	103	10,645
BEV BRASIL CIA. DE SECURITIZADORA DE CREDITOS FINANCIEROS	COLONIA	BANCA	0.00	59.03	59.03	6,400	64,800	-1,957	71,330
BEV CORRETORA DE CAMBIO E VALORES MOBILIARIOS	BRASIL	SERV. FINANCIER.	0.00	100.00	100.00	1,847	0	10	1,857
	BRASIL	SERVICIOS	0.00	100.00	100.00	1,801	1	20	1,796



CLASE 2ª.
2. MOETA



G 0798260

A N E X O I

INFORMACION ADICIONAL SOBRE SOCIEDADES DEPENDIENTES CONSOLIDADAS QUE COMPONEN EL GRUPO BANCO BILBAO VIZCAYA

Sociedad	Dirección	Actividad	% de Capital que se posee		Millones de Pesetas		Inversión Neto Grupo Económico
			Directo	Indirecto Total	Capital 31-12-99	Reservas Resultado Neto 1999	
BBV CREDITO FINANCIAMIENTO E INVESTIMENTO, S.A.	BRASIL	BANCA	0.00	100.00	2,902	-1,602	944
BBV FACTURING, S.A., E.F.C.	MADRID	SERV. FINANCIER.	0.00	100.00	1,171	5,994	6,054
BBV FINANCE (DELAWARE) INC.	ESTADOS UNIDOS	SERV. FINANCIER.	100.00	0.00	25	54	7
BBV FINANCE (UK), LTD.	REINO UNIDO	SERV. FINANCIER.	0.00	100.00	602	1,089	553
BBV FINANCE SPA.	ITALIA	SERV. FINANCIER.	100.00	0.00	773	19	773
BBV FUNDOS	PORTUGAL	SERV. FINANCIER.	0.00	100.00	166	148	166
BBV GEST	PORTUGAL	SERV. FINANCIER.	0.00	100.00	166	234	166
BBV GESTAO DE RECURSOS LIDA.	BRASIL	SERV. FINANCIER.	0.00	98.00	5	0	8
BBV GESTION, S.A. SRAO. GESTORA DE I.I.C.	MADRID	SERV. FINANCIER.	0.00	100.00	356	15,448	1,903
BBV GESTION DE CAPITALES, S.A. S.G.C.	MADRID	SERV. FINANCIER.	90.00	10.00	150	226	211
BBV INTERACTIVOS, SOCIEDAD DE VALORES Y BOLSA, S.A.	BILBAO	SERV. FINANCIER.	89.25	10.71	840	23,122	2,301
BBV INTERACTIVOS, SOCIEDADE FINANCIERA DE CORRETAGEM, S.A.	PORTUGAL	SERV. FINANCIER.	0.00	100.00	415	226	625
BBV INTERNATIONAL FINANCE, LID.	CAVANA, ISLAS	SERV. FINANCIER.	100.00	0.00	0.2	336	71
BBV INTERNATIONAL INVESTMENT CORPORATION	PUEBLO RICO	SERV. FINANCIER.	100.00	0.00	50	47,223	1,597
BBV IRELAND PLC	IRLANDA	SERV. FINANCIER.	100.00	0.00	52	9,990	560
BBV LATINVEST INVESTMENT MANAGEMENT LID.	REINO UNIDO	SERV. FINANCIER.	0.00	100.00	58	-37	0
BBV LATINVEST PRINCIPAL TRADING (JERSEY) LID.	REINO UNIDO	SERV. FINANCIER.	0.00	100.00	199	1,101	924
BBV LEASING BRASIL S.A. ARRENDAMIENTO MERCANTIL	BRASIL	SERV. FINANCIER.	0.00	100.00	5,975	-1,634	4,354
BBV LEASING SOC. LOCACAO FINANCIERA (PORTUGAL)	PORTUGAL	SERV. FINANCIER.	0.00	100.00	622	355	90
BBV MEDIAS, S.A.	PORTUGAL	SERV. FINANCIER.	0.00	100.00	996	739	342
BBV PENSIONES, SA, ENTIDAD GESTORA DE FONDOS DE PENSIONES	MADRID	SERV. FINANCIER.	100.00	0.00	2,150	4,194	4,582
BBV PREVIDENCIA E SEGURADORA BRASIL, S.A.	BRASIL	SERV. FINANCIER.	0.00	100.00	1,062	1	31
BBV PRUVANZA BANCO, S.A.	MADRID	SERV. FINANCIER.	76.67	23.33	3,048	4,163	3,936
BBV PRUVANZA BANK (JERSEY), LID.	CHANEL ISLANDS	BANCA	0.00	100.00	1,741	10,954	888
BBV PRUVANZA BANK (SWITZERLAND) LID.	SUIZA	BANCA	0.00	100.00	4,198	2,388	3,429
BBV PRUVANZA GESTORA SCITIC, S.A.	MADRID	SERV. FINANCIER.	0.00	100.00	650	956	1,509
BBV PRUVANZA INTERNATIONAL (GUERNSEY) LID	GUERNSEY	BANCA	0.00	100.00	1,633	167,711	2,595
BBV PRUVANZA SERVICIOS PATRIMONIALES, S.L.	MADRID	SERV. FINANCIER.	0.00	100.00	1	33	8
BBV RENTING, S.A.	MADRID	SERV. FINANCIER.	0.00	100.00	7,840	-367	2,688
BBV SECURITIES HOLDINGS (UK) LIMITED	REINO UNIDO	SERV. FINANCIER.	0.00	100.00	5,520	-4,162	412
BBV SECURITIES HOLDINGS, S.A.	BILBAO	SERV. FINANCIER.	99.86	0.14	2,590	3,089	880
BBV SECURITIES INC.	ESTADOS UNIDOS	CARTEA	0.00	100.00	---	8,487	2,877
BBV SECURITIES LID.	REINO UNIDO	SERV. FINANCIER.	0.00	100.00	6,451	-5,075	7,899
BBV SERVICIOS E NEGOCIOS LIRA.	BRASIL	SERV. FINANCIER.	0.00	100.00	3,720	0	613
BBV SIEGLO XXI, S.A.	MADRID	SERV. FINANCIER.	0.00	100.00	902	-199	4,336
BBV TITULIZACION, S.A. SEFT	MADRID	SERV. FINANCIER.	30.00	70.00	350	-16	0
BBV TRUST COMPANY (CAVANA), LID	ISLAS CAJMAN	SERV. FINANCIER.	0.00	100.00	83	0	339
BBV VALORES GANADERO, S.A. COMISIONISTA DE BOLSA	COLOMBIA	SERV. FINANCIER.	0.00	100.00	205	259	78
BBV VALORES GANADERO, S.A.	BILBAO	CARTEA	100.00	0.00	501	193	442
BBV ADMINISTRADORA DE FONDOS DE INVERSION, S.A.	CHILE	SERV. FINANCIER.	0.00	100.00	352	-21	157
BBV ADMINISTRADORA DE FONDOS MUTUOS, S.A.	CHILE	SERV. FINANCIER.	0.00	100.00	424	-29	365
BBV ADMINISTRADORA DE FONDOS PARA LA VIVIENDA, S.A.	CHILE	SERV. FINANCIER.	0.00	100.00	128	-71	538
BBV ASESORIAS Y SERVICIOS FINANCIEROS, S.A.	CHILE	SERV. FINANCIER.	0.00	98.60	46	1	61
BBV CORREDORES DE BOLSA, S.A.	CHILE	SERV. FINANCIER.	0.00	100.00	551	18	93
		SERV. FINANCIER.	0.00	100.00			234
		SERV. FINANCIER.	0.00	100.00			810



CLASE 2ª.
2. MOETA




G 0798261

A N E X O I

INFORMACION ADICIONAL SOBRE SOCIEDADES DEPENDIENTES CONSOLIDADAS QUE COMPONEN EL GRUPO BANCO BILBAO VIZCAYA

Sociedad	Dirección	Actividad	% de Capital que se posee		Millones de Pesetas			Inversión	
			Directo	Indirecto Total	Capital	Reservas	Resultado Neto 1999	Neto 1999	Financiero
BHF SOCIEDAD DE LEASING INMOBILIARIO, S.A.	CHILE	SERV. FINANCIER.	0.00	97.23	317	0	-98	211	
BILBAO VIZCAYA AMERICA B.V.	HOLANDA	SERV. FINANCIER.	0.00	100.00	3	209,456	1,050	195,402	
BILBAO VIZCAYA HOLDING, S.A.	BILBAO	CARTERA	89.00	11.00	5,915	4,350	-329	5,786	
BILBAO VIZCAYA INTERNATIONAL, LTD.	CAYMAN, ISLAS	SERV. FINANCIER.	100.00	0.00	0.2	340,844	18,406	0	
BILBAO VIZCAYA INVESTMENT ADVISORY COMPANY	LUXEMBURGO	SERV. FINANCIER.	100.00	0.00	12	1,027	285	13	
BILBAO VIZCAYA INVESTMENTS, BV	PAISES BAJOS	SERV. FINANCIER.	100.00	0.00	3	67	4	3	
BROOKLINE INVESTMENT LTD.	CAYMAN ISLANDS	CARTERA	100.00	0.00	4,916	-3	-47	5,806	
BRUNNEN SIMON, S.A.	BILBAO	CARTERA	0.35	11.86	4,280	55,491	6,131	2,498	
BUCI HERSKUTIL	ARGENTINA	SERV. FINANCIER.	0.00	94.26	92	2	-2	87	
CANAL INTERNATIONAL HOLDING (NETHERLANDS) BV.	HOLANDA	CARTERA	0.00	100.00	23	3,417	-2	3,438	
CANAL INTERNATIONAL HOLDING, S.A.	LUXEMBURGO	CARTERA	36.00	64.00	24,940	65,024	10,075	42,570	
CANAL REAL ESTATE, S.A.	FRANCA	SERV. FINANCIER.	0.00	100.00	---	1,048	-30	1,240	
CARTERA E INVERSIONES S.A., CIA DE	MAJRID	CARTERA	100.00	0.00	22	12,766	29,192	10,073	
CASA DE BOLSA BEV - ROBERSA, S.A. DE C.V.	MEXICO	SERV. FINANCIER.	0.00	100.00	8,166	-1,956	1,284	7,584	
CASA DE CAMBIO ROBERSA, S.A. DE C.V.	MEXICO	INVER. INSURIM.	0.00	89.77	2	2	0	3	
CASTELLANA COMERCIAL DE INVERSIONES, S.A.	MAJRID	CARTERA	0.00	100.00	200	-4	5	171	
CATALANA DE ESTUDIOS ECONOMICOS, S.A.	BARCELONA	SERV. FINANCIER.	0.00	100.00	21	-1	0	19	
CARLANA DE FACTURING, S.A. ESTABL. FINANCIER. DE CREDITO	BARCELONA	SERV. FINANCIER.	0.00	100.00	400	511	204	416	
CATALANA DE PENSIONES, S.A. ENTIDAD GEST. FONDOS HRS.	BARCELONA	SERV. FINANCIER.	0.00	100.00	225	92	218	225	
CEBANI, S.A.	MAJRID	CARTERA	0.00	100.00	50	-24	1	25	
CIENESA CLAUDIO, S.L.	BILBAO	CARTERA	0.00	100.00	1	6	-1	6	
CIENESA DOS, S.L.	BILBAO	CARTERA	0.00	100.00	12	168	147	328	
CIENESA TRES, S.L.	BILBAO	CARTERA	0.00	100.00	10	75	25	73	
CIENESA UNO, S.L.	BILBAO	CARTERA	0.00	100.00	10	3,917	13,436	791	
CIENESA UNO, S.L.	BILBAO	CARTERA	0.00	100.00	1,003	6,905	564	8,172	
CIENESA UNO, S.L.	BILBAO	CARTERA	100.00	0.00	584	14,169	4,704	44,330	
CONSOLIDAR A.F.J.P., S.A.	ARGENTINA	SERV. FINANCIER.	46.10	53.89	77	70	70	29	
CONSULTORES DE PENSIONES BEV, S.A.	MAJRID	SERV. FINANCIER.	0.00	100.00	48	8	197	59	
CONTINUA, S.A.	PERU	SERVICIOS	0.00	100.00	212	20	10	232	
CONTINENTAL BOLSA, SOND. AGENTE DE BOLSA S.A.	PERU	SERV. FINANCIER.	0.00	100.00	266	20	10	279	
CONTINENTAL S.A. SOCIEDAD ADMINISTRADORA DE FONDOS	PERU	SERV. FINANCIER.	0.00	100.00	13,252	-5,230	-3,394	4,422	
CORP BANCA, S.A.	ARGENTINA	BANCA	0.00	100.00	37,221	1,190	728	42,951	
CORP GROUP PENSIONS CHILE, S.A.	CHILE	SERV. FINANCIER.	31.55	68.45	23,009	2,021	-161	41,660	
CORP GROUP PENSIONS LTD.	BENLUXAS	SERV. FINANCIER.	100.00	0.00	9,000	19,855	4,360	23,046	
CORPORACION DE ALIMENTACION Y BEBIDAS, S.A.	BILBAO	CARTERA	0.00	100.00	30	7	1	30	
CORPORACION DE SERVICIOS FINANCIEROS BANCERO, S.A.	MAJRID	SERV. FINANCIER.	87.64	12.36	335	-64	-55	224	
CORPORACION DE SERVICIOS LOGISTICOS, S.A.	MAJRID	CARTERA	0.00	94.94	1,747	2,349	-2,601	5,816	
CORPORACION GENERAL FINANCIERA, S.A.	COLOMBIA	CARTERA	100.00	0.00	24,817	97,471	64,879	90,058	
CORPORACION INY. FINANCIERA, S.A.	MAJRID	CARTERA	0.00	50.00	44,200	9,170	5,858	22,854	
CORPORACION INDUSTRIAL Y DE SERVICIOS, S.L.	BILBAO	CARTERA	0.00	100.00	10	145	28,303	208	
CORPORACION INMOBILIARIA BILBAO VIZCAYA, S.A.	BILBAO	CARTERA	0.00	100.00	16,215	8,496	5,685	27,326	
CREDITOGOS COMPANIA FINANCIERA, S.A.	MAJRID	SERV. FINANCIER.	0.00	100.00	6,626	0	163	6,798	
CREDITO ARGENTINO SOCIEDAD DE BOLSA S.A.	ARGENTINA	COMERCIAL	0.00	99.65	142	424	-13	551	
DECLASE, S.A.	ARGENTINA	SERV. FINANCIER.	0.00	99.90	10	88	15	10	




G 0798262

CLASE 2ª.
2. MOETA


A N E X O I

INFORMACION ADICIONAL SOBRE SOCIEDADES DEPENDIENTES CONSOLIDADAS QUE COMPONEN EL GRUPO BANCO BILBAO VIZCAYA

Sociedad	Dirección	Actividad	% de Capital que se posee		Millones de Pesetas			Inversión Nota Grupo Económico
			Directo	Indirecto Total	Capital 31-12-99	Reservas 31-12-99	Resultado Neto 1999	
DESARROLLO OMEGA, S.A.	PANAMA	CARTERA	0.00	100.00	2	0	13	2
DELSTO, S.A. DE INVERSION MOBILIARIA	BILBAO	CARTERA	0.00	100.00	602	-449	2,850	1,503
ELBAN, S.A.	MADRID	CARTERA	99.90	0.10	100.00	3	0	11
ELANCHOVE, S.A.	BILBAO	CARTERA	100.00	0.00	100.00	200	117	250
EREZKA, S.A.	BILBAO	SERV. FINANCIER.	0.00	100.00	10	4	0	12
EURECO FINANCIACION EPC S.A.	MADRID	SERV. FINANCIER.	0.00	60.00	401	449	-20	498
EXCEL BANCO DE INVESTIMIENTO, S.A.	BRASIL	BANCA	0.00	100.00	1,247	-66	68	1,254
EXCEL ECONOMICO, S.A. DISTRIBUID. DE TITULOS E VALORES MOB.	BRASIL	SERVICIOS	0.00	100.00	299	1	1	294
EXCEL FACTORING SOCIEDADE DE FOMENTO COMERCIAL S/C LTDA.	BRASIL	SERVICIOS	0.00	100.00	17	0	-7	9
EXCEL FACTORING DE VENTAS S/C LTDA.	BRASIL	SERVICIOS	0.00	99.00	9	2	1	12
EZTRAS INMOBILIS E REPRESENTAÇÕES LTDA.	BRASIL	SERVICIOS	0.00	100.00	3,147	0	-41	3,103
FACTOR MILITIBA, S.A. DE C.V.	MEXICO	SERV. FINANCIER.	0.00	100.00	351	-346	0	0
FACTORAJE PROBUSA, S.A. DE C.V.	MEXICO	INMOB. INSTRUM.	0.00	99.99	578	-432	-2	144
FIDUCIARIA INC, S.A.	COLOMBIA	SERV. FINANCIER.	85.87	14.13	177	-84	0	0
FINANZIA RENTING, S.A.	MADRID	CARTERA	0.00	100.00	748	-192	1,237	1,121
FINANZIA SERVICIOS FINANCIEROS EFC, S.A.	MADRID	SERV. FINANCIER.	0.00	100.00	10	133	77	10
FINANZIA, BANCO DE CREDITO, S.A.	MADRID	SERV. FINANCIER.	0.00	100.00	1,047	1,126	616	1,612
FINDES SOD. COMANDITARIA POR ACCIONES	MADRID	BANCA	0.00	100.00	2,200	6,538	884	7,819
FONDO LARA DE ACTIVOS LIQUIDOS, C.A.	FRANCIA	CARTERA	0.00	100.00	4,606	47	11,797	4,607
FRANCO ADMINISTRADORA DE INVERSIONES, S.A. G.F.C. INVERS.	VENEZUELA	SERV. FINANCIER.	0.00	100.00	102	64	18	104
FRANCO VALORES SOCIEDAD DE BOLSA, S.A.	ARGENTINA	SERV. FINANCIER.	0.00	100.00	17	413	760	506
GENERAL DE PARTICIPACIONES E INVERSIONES, S.A. SIMO.	ARGENTINA	SERV. FINANCIER.	0.00	100.00	265	-46	-25	193
GENERAL PROMOTORA, S.A.	MADRID	CARTERA	0.00	100.00	36	2	3	28
GESCA, S.A.	MADRID	CARTERA	100.00	0.00	200	38	0	71
GESTION INDUSTRIAL PANCOBA, S.A. DE	BILBAO	CARTERA	0.00	100.00	20	41	19	204
GESTORA DE FONS EL-EM, S.A.	BILBAO	SERV. FINANCIER.	0.00	100.00	50	47	1,255	26
GRELAR GALICIA, S.A.	ANDORRA	SERV. FINANCIER.	0.00	30.33	514	169	-4	669
GRUPO FINANCIERO BEV - PROBUSA, S.A. DE C.V.	BILBAO	CARTERA	0.00	100.00	60,768	12,276	9,380	38,794
HOLDING CONTINENTAL, S.A.	MEXICO	SERV. FINANCIER.	3.92	64.05	42,127	-843	3,641	20,906
HOLDING DE CENTRALES INMOBILIARIAS DE MERCANCIAS, S.A.	PERU	CARTERA	50.00	0.00	50.00	546	2	1,340
HORIZONTE PENSIONES Y CESANTIAS, S.A.	MADRID	SERV. FINANCIER.	69.85	0.00	2,005	311	446	6,856
INACOSA, S.A.	COLOMBIA	CARTERA	100.00	0.00	11	41	1	51
INMOBILIARIA ASIDI, S.A.	MADRID	CARTERA	99.99	0.01	14	657	-54	616
INMOBILIARIA BERNARDO, S.A.	BILBAO	INMOB. INSTRUM.	51.22	48.78	123	543	-9	436
INMOBILIARIA GANPERA, S.A.	BILBAO	CARTERA	0.00	99.14	1,387	806	-792	1,757
INREC, S.A.	COLOMBIA	SERV. FINANCIER.	0.00	100.00	4,916	-3	-47	4,865
INVERARRO, S.A.	CHILE	SERV. FINANCIER.	100.00	0.00	10	64	1	75
INVERSIONES 5934, C.A.	BARCELONA	CARTERA	0.00	100.00	0.0	17	1	0
INVERSIONES ENERO C.A.	VENEZUELA	CARTERA	47.52	0.00	2,170	-4,002	6,990	6,674
INVERSIONES ENERO INTERNATIONAL INC. N.V.	VENEZUELA	SERV. FINANCIER.	47.43	0.00	7,784	430	322	4,141
INVERSIONES ENERO INTERNATIONAL INC. N.V.	ANTILLAS HLANDESES	SERV. FINANCIER.	0.00	100.00	26	116	165	146
INVERSIONES CORROVINA, C.A.	VENEZUELA	CARTERA	0.00	100.00	22	80	2	70
INVERSIONES KRITZEN, S.A.	PANAMA	INMOB. INSTRUM.	0.00	100.00	81	16	0	97
INVERSIONES MOBILIARIAS, S.A.	MADRID	CARTERA	100.00	0.00	100.00	0.00	100.00	100.00



CLASE 2ª.
2. MOETA




0798263

A N E X O I

INFORMACION ADICIONAL SOBRE SOCIEDADES DEPENDIENTES CONSOLIDADAS QUE COMPONEN EL GRUPO BANCO BILBAO VIZCAYA

Sociedad	Dirección	Actividad	% de Capital que se posee		Millones de Pesetas			Inversión	
			Directo	Indirecto Total	Capital 31-12-99	Reservas 31-12-99	Resultado Neto 1999	Neto 1999	En el Grupo Económico
INVERSIONES I SERVICIOS INTERNACIONALS, S.A. COMPANIA DE ANDORRA	ANDORRA	CARTERA	0.00	30.33	5	-5	0	0	0
INVERSORA OIBR, S.A.	ARGENTINA	CARTERA	0.00	100.00	11	34,686	-279	47,844	47,844
INVESTALTO, S.P.G.S.	PORTUGAL	CARTERA	0.00	100.00	294	5	-1	330	330
KANTARA, S.A.	PORTUGAL	INVCB. INSTRUM.	0.00	100.00	410	-53	28	311	311
LORENCO, S.A.	PANAMA	INVCB. INSTRUM.	0.00	30.33	2	-94	-30	2	2
MAGIA HOLDINGS INC	PANAMA	CARTERA	0.00	100.00	1	3,809	0	1,826	1,826
MAVUJA, S.A.	BRASIL	CARTERA	0.00	99.98	240	0	25	267	267
MEBEM, S.A.	MADRID	CARTERA	0.00	100.00	200	-5	4	167	167
MIDAS INVESTIMIENTOS, S.A. FINANCEIRA DE CORREDEEM, S.A. PORTUGAL	PORTUGAL	SERV. FINANCIER.	0.00	100.00	415	897	601	1,126	1,126
MIDAS INVESTIMIENTOS, S.A. GESTORA DE PATRIMONIOS, S.A. PORTUGAL	PORTUGAL	SERV. FINANCIER.	0.00	100.00	41	1	5	357	357
MILANO GESTION, SRL	ITALIA	INVCB. INSTRUM.	0.00	100.00	8	-1	6	8	8
MOBILIARIA MET, S.A.	BARCELONA	CARTERA	0.00	100.00	13	7	-2	18	18
OCCIVAL, S.A.	MADRID	CARTERA	100.00	0.00	523	383	33	940	940
OLIMAR, S.A.	BILBAO	CARTERA	100.00	0.00	103	-6	685	668	668
ORCION VILCOM, S.A.	MEXICO	INVCB. INSTRUM.	0.00	100.00	6,801	8,182	300	15,304	15,304
PAQUE TRATINGS, S.A.	BILBAO	CARTERA	0.00	100.00	400	1,876	40	2,317	2,317
PARTICIPACIONES ARENAL, S.L.	BILBAO	CARTERA	0.00	100.00	768	78	33	877	877
PARTICIPACIONES Y NEGOCIOS, S.A. DE MADRID	MADRID	CARTERA	0.00	100.00	48	11	1	54	54
PARTIDAS SUPD. COMANDITARIA POR ACCIONES FRANCIA	FRANCIA	CARTERA	0.00	100.00	4,606	47	115	4,607	4,607
PREVISION BEN-ADM. DE FONDOS DE PENSIONES S.A. BOLIVIA	BOLIVIA	SERV. FINANCIER.	85.00	5.00	824	121	-44	852	852
PRIVANZA PORTUGAL SOCIEDADE GESTORA DE PATRIMONIOS S.A. PORTUGAL	PORTUGAL	SERV. FINANCIER.	0.00	100.00	166	18	0	163	163
PROGRESS INVESTMENT LIMITED CAMBAY, ISLAS	CAMBAY, ISLAS	CARTERA	0.00	100.00	12	114	138	274	274
PROCESOS OPERATIVOS, S.A. MADRID	MADRID	SERVICIOS	0.00	100.00	250	96	144	250	250
PROCCION EMPRESARIAL XI, S.A. MADRID	MADRID	CARTERA	74.00	26.00	267	53	19	253	253
PROMOCION EMPRESARIAL XXI, S.A. BILBAO	BILBAO	CARTERA	0.00	100.00	3	4,868	87	5,370	5,370
PROMOCIONES EDIFICIO MIGUEL ANGEL II, S.A. MADRID	MADRID	INVCB. INSTRUM.	0.00	100.00	12	-229	409	192	192
PROMOCIONES INMOBILIARIAS ARJONA, S.A. BILBAO	BILBAO	INVCB. INSTRUM.	100.00	0.00	200	42	7	201	201
PROMOCIONES INMOBILIARIAS BANCAYA, S.A. MADRID	MADRID	INVCB. INSTRUM.	0.00	100.00	10	-8	-14	0	0
PROMODA INTERNACIONAL, S.A. (CHILE) CHILE	CHILE	SERV. FINANCIER.	0.00	100.00	262	-1,974	796	-901	-901
PROVINCIAL CORREDOR DE BOLSA DE PRODUCTOS AGRICOLAS, C.A. VENEZUELA	VENEZUELA	SIND. DE VALORES	0.00	100.00	13	0	0	12	12
PROVINCIAL DE VALORES CASA DE BOLSA VENEZUELA	VENEZUELA	SERV. FINANCIER.	0.00	90.00	511	91	255	429	429
PROVINCIAL SIND. ADMIN. DE ENTIDADES DE INV. COLECTIVA, C.A. VENEZUELA	VENEZUELA	SERV. FINANCIER.	0.00	100.00	255	70	2	251	251
PROYECTOS INDUSTRIALES CONJUNTOS, S.A. DE BILBAO	BILBAO	SERV. FINANCIER.	0.00	50.00	500	14	8	250	250
R.G. PARTICIPACIONES, LID. PORTUGAL	PORTUGAL	CARTERA	0.00	100.00	294	5	-1	371	371
REC PENSIONES, S.A. CHILE	CHILE	SERV. FINANCIER.	4.56	95.44	24,546	2,145	-87	26,574	26,574
RODON ASSOCIATES INC PANAMA	PANAMA	CARTERA	0.00	100.00	2	5,905	0	3,699	3,699
S.I.P.I.E.M.S.A. MARRUECOS	MARRUECOS	CARTERA	0.00	100.00	230	-212	0	0	0
SCALDIS FINANCE, S.A. BELGICA	BELGICA	CARTERA	0.00	100.00	513	57	3	569	569
SIND. FIDUCIARIA GANADERA FIDUCIA, S.A. COLOMBIA	COLOMBIA	SERV. FINANCIER.	0.00	99.98	686	502	112	1,308	1,308
SOCIETATE GESTORA DE FONDOS DE INVESTIM. MOBIL. CREDIT INOV PORTUGAL	PORTUGAL	SERV. FINANCIER.	0.00	100.00	141	43	4	187	187
SOCIETAT GENERAL D'INVERSIONS, S.L. ANDORRA	ANDORRA	CARTERA	0.00	30.33	0.2	0	10	0	0
SOCIETE HUSPANO-MAROCAINE DE SERVICES, S.A. MARRUECOS	MARRUECOS	CARTERA	0.00	100.00	214	-34	0	136	136
SECRET CLUB 18, S.A. MADRID	MADRID	CARTERA	0.00	100.00	266	-18	466	713	713
THE CAPITAL MARKETS CORPORATION OF PUERTO RICO ESTADOS UNIDOS (INCL)	ESTADOS UNIDOS (INCL)	SERV. FINANCIER.	100.00	0.00	84	68	0	664	664



CLASE 2ª.
2. MOETA



G 0798264



G 0798265

**CLASE 2ª.
2. MOETA**

A N E X O I
**INFORMACION ADICIONAL SOBRE SOCIEDADES DEPENDIENTES CONSOLIDADAS
QUE COMPONEN EL GRUPO BANCO BILBAO VIZCAYA**

Sociedad	Dirección	Actividad	% de Capital que se posee		Millones de Pesetas		Inversión		
			Directo	Indirecto	Capital 31-12-99	Reservas 31-12-99	Resultado Neto 1999	Neto Grupo Económico	
VALORES BANCARIA, S.A.	BILBAO	CARTEA	100.00	0.00	100.00	15	16	191	223
VALORES CREDITO COMERCIAL, S.A.	BILBAO	CARTEA	0.00	100.00	100.00	11	294	124	23
VENTAS A CREDITO BANCARIA, S.A. S.A. S.A. S.A. DE	PARIS	SERV. FINANCIER.	0.00	100.00	100.00	300	158	9	311
VIZCAYA INTERNACIONAL N.V.	HOLANDA	SERV. FINANCIER.	0.00	100.00	100.00	19	149	-1	21

Datos de Sociedades extranjeras: al cambio del 31-12-99
(1) Consolidado con Banc Internacional D'Andorra, S.A.


A N E X O I I

INFORMACION ADICIONAL SOBRE PARTICIPACIONES MANTENIDAS
POR EL GRUPO BANCO BILBAO VIZCAYA


(Se incluyen las sociedades más significativas que representan, en conjunto, un 57% del total de inversión en este colectivo)

Sociedad	Dirección	Actividad	% de Capital que se posee		Millones de Pesetas			Coste Orasolidado 31-12-99	
			Directo	Indirecto	Total	Capital	Reservas		Resultado Neto
SOCIEDADES CIUDADANAS									
ACERINIX, S.A.	MADRID	INDUSTRIAL	0.10	14.08	14.18 (2)	9,357	131,045	9,260 (1)	23,638
AUTOFISTAS CONCESIONARIA ESPAÑOLA	BARCELONA	SERVICIOS	5.30	0.06	5.36 (3)	126,179	134,137	23,570 (1)	15,058
BANCA NAZIONALE DEL LAVORO, S.P.A.	ITALIA	BANCA	10.00	0.00	10.00	182,128	321,767	608	61,002
BANQUE DE CREDIT LYONNAIS, S.A.	FRANCIA	BANCA	3.75	0.00	3.75	238,098	478,526	58,235	43,270
BOLEAS Y BEBIDAS, S.A.	SAN SEBASTIAN	COMERCIAL	0.00	39.28	39.28 (4)	4,446	13,675	1,841 (1)	8,627
CEMENTOS LEONSA, S.A.	BILBAO	INDUSTRIAL	6.26	0.00	6.26	1,773	9,576	1,141 (1)	804
CONSERVAS GARNILLA, S.A.	BERMEO-VIZCAYA	INDUSTRIAL	0.00	41.11	41.11	1,475	5,996	266 (1)	3,627
FINAMA, S.A.	FRANCIA	CORRERA	0.00	4.65	4.65	30,565	314,987	61,791 (1)	18,204
FONDO PARA EL FINANCIAMIENTO DEL SECTOR AEROPUERTO, S.A.	COLOMBIA	BANCA	0.00	10.49	10.49	7,179	15,373	4,373	2,197
IBERKOLA, S.A.	BILBAO	SERVICIOS	0.15	8.87	9.02 (5)	450,775	763,256	110,676 (1)	120,871
METROVACESA, S.A.	MADRID	INMOBILIARIA	17.22	0.10	17.32 (6)	12,389	61,407	6,008 (1)	18,124
REESOL-YFF, S.A. Y EMPRESAS VINCULADAS	MADRID	SERVICIOS	9.16	0.38	9.54 (7)	150,000	736,720	145,515 (1)	235,741
SOCOMILE, S.A.	MADRID	SERVICIOS	0.10	10.29	10.39	30,000	9,971	-3,656 (1)	7,356
TELEFONICA, S.A.	MADRID	SERVICIOS	0.51	3.64	4.15 (8)	512,439	1,516,191	217,584 (1)	160,531
THE ARGENTINE INVESTMENT COMPANY	ARGENTINA	CORRERA	0.00	4.88	4.88	17	20,856	-962	1,733
TUCOS REUNIDOS, S.A.	BILBAO	INDUSTRIAL	0.00	24.26	24.26	495	14,183	2,474	1,515
VITRALA, S.A.	LLIODIO-ALAVA	INDUSTRIAL	14.85	1.81	16.66 (9)	3,747	10,665	3,678 (1)	3,429
WAFABANK	MARBUJOS	BANCA	0.00	6.94	6.94	9,265	25,009	4,691	2,640

A.- SOCIEDADES PUESTAS EN EQUIVALENCIA



CLASE 2.^a
2. MOETA



G 0798266

A N E X O I I

INFORMACION ADICIONAL SOBRE PARTICIPACIONES MANTENIDAS
POR EL GRUPO BANCO BILBAO VIZCAYA

(Se incluyen las sociedades más significativas que representen, en conjunto, un 9% del total de inversión en este colectivo)


Sociedad	Dirección	Actividad	% de Capital que se posee		Millones de Pesetas			Coste Consolidado 31-12-99
			Directo	Indirecto Total	Capital	Reservas	Resultado Neto	
SOCIEDADES NO COTIZADAS								
ALMACRARIO, S.A.	COLOMBIA	SERVICIOS	0.00	35.38	553	2,610	130	1,152
ANESCO MEXICO S.A. DE C.V.	MEXICO	SERV. FINANCIER.	25.00	50.00	101	0	1,496	1,192
AUTOPISTA VASCO-ARABANESA CONCESIONARIA ESPAÑOLA, S.A.	MADRID	SERVICIOS	22.92	4.51	43,750	60,161	102	10,657
AXA-AURORA, S.A.	BILBAO	SEGUROS	0.43	29.57	47,464	14,746	-1,038 (1)	17,347
BEV AUSELAS SAUD, S.A.	ARGENTINA	SEGUROS	50.00	0.00	5,139	0	-638	4,632
CARRETERAS NACIONALES DEL MEJA S.A.	COLOMBIA	SERVICIOS	0.00	50.00	1,941	1,047	588	2,089
COMISION SARANA DE OCCIDENTE, S.A.	COLOMBIA	SERVICIOS	0.00	47.32	1,206	551	109	983
COMISION SANTA MARTA PARAGUAY, S.A.	COLOMBIA	SERVICIOS	0.00	50.00	986	745	-156	858
CORPORACION DE ABRASIDM DEL VALLE DEL CAUCA, S.A. "CAVASA"	COLOMBIA	SERVICIOS	0.00	29.01	7	50	7	609
EXCEL CIGNA SEGUROSA S.A.	BRASIL	SEGUROS	0.00	50.00	2,360	1,996	358	1,823
HILO DIRECT SEGUROS Y REASEGUROS, S.A.	MADRID	SEGUROS	0.00	28.57	5,013	0	-1,680	2,349
HOLDING DE PARTICIPACIONES INDIVIDUALES 2000, S.A.	BILBAO	COMERCIA	0.00	50.00	5,500	0	0	3,492
IBERIA, S.A.	ESPAÑA	SERVICIOS	7.30	0.00	114,727	6,204	53,025 (1)	25,296
INMOBILIARIA DNS AVENIDAS NOVAS, S.A.	PORTUGAL	INMOBILIARIA	0.00	49.80	415	2,460	-22	873
INMOBILIARIA DUE DE AVILA, S.A.	PORTUGAL	INMOBILIARIA	0.00	50.00	993	315	-3	734
INMOBILIARIA Y PROMOTORA RURAL MEXIQUENSE, S.A. DE C.V.	MEXICO	INMOBILIARIA	0.00	45.32	10,829	-3,213	-641	3,654
INVERSIONES EN SEGUROS Y REASEGUROS, C.A. - LA SEGURIDAD	VENEZUELA	SERVICIOS	0.00	34.41	2,109	4,927	766	3,100
PROFUTURO GNF, S.A. DE C.V., ARORE	MEXICO	SERVICIOS	30.15	14.48	24,176	137	-1,400	13,027
RESOLU PERU B.V.	PAISES BAJOS	COMERCIA	9.00	0.00	10,553	9,960	618	3,589
SICIONE, S.A.	MADRID	INMOBILIARIA	0.00	34.54	3,837	908	27	1,534
SOCIEDAD ADMINISTRADORA DE PENSIONES Y GARANTIAS FURVENTIR	COLOMBIA	SERV. FINANCIER.	0.00	20.00	1,983	655	1,149	1,310
TECNICAS REUNIDAS, S.A.	MADRID	SERVICIOS	0.00	25.00	946	12,210	2,694 (1)	3,756
OTRAS SOCIEDADES								22,706
T O T A L								855,129

Datos referidos a las últimas cuentas anuales aprobadas a la fecha de formulación de esta Memoria, que generalmente se refieren al ejercicio 1998. En las sociedades extranjeras se aplica el cambio de la fecha de referencia.

(1) Datos Consolidados.

- (2) Del que un 13.93 % corresponde a la participación mantenida con criterios de permanencia
- (3) Del que un 5.20 % corresponde a la participación mantenida con criterios de permanencia
- (4) Del que un 39.10 % corresponde a la participación mantenida con criterios de permanencia
- (5) Del que un 8.80 % corresponde a la participación mantenida con criterios de permanencia
- (6) Del que un 17.24 % corresponde a la participación mantenida con criterios de permanencia
- (7) Del que un 9.42 % corresponde a la participación mantenida con criterios de permanencia
- (8) Del que un 3.58 % corresponde a la participación mantenida con criterios de permanencia
- (9) Del que un 16.23 % corresponde a la participación mantenida con criterios de permanencia

G 0798267



CLASE 2ª.
2. MOETA

A N E X O I I I

INFORMACION ADICIONAL SOBRE SOCIEDADES DEL GRUPO NO CONSOLIDABLE DEL GRUPO BANCO BILBAO VIZCAYA

(Se incluyen las sociedades más significativas que representan, en conjunto, un 90% del total de inversión en este colectivo)

Sociedad	Dirección	Actividad	% de Capital que se posee		Millones de Pesetas			Costa Consolidado 31-12-99
			Directo	Indirecto	Capital	Reservas	Resultado Neto	
SOCIEDADES NO COTIZADAS								
ALIMENTOS NATURALES, S.A.	BARCELONA	COMERCIAL	0.00	50.45	1,729	1,947	-316 (1)	2,135
ALUMINERA CONTINENTAL, S.A.	PERU	SERVICIOS	0.00	100.00	684	44	36	944
AQUILER DE VEHICULOS A LARGO PLAZO, S.A.	BARCELONA	SERVICIOS	0.00	75.00	600	96	42	925
AUTOMERCANTIL-COMERCIO E ALIEN DE VEHICULOS AUTOM., IIA.	PORTUGAL	SERVICIOS	0.00	100.00	207	504	445	2,656
BEV PAQUE ROZAS, S.A.	MADRID	INMOBILIARIA	0.00	100.00	100	979	-6	1,505
BEV PROMOCIONES DEL NORESTE, S.A.	MADRID	INMOBILIARIA	0.00	100.00	950	492	10	1,489
BEV REALTY, S.A.	MADRID	INMOBILIARIA	0.79	99.21	650	42	-23	707
BEV SEGUROS, S.A.	ARGENTINA	SEGUROS	87.77	12.11	330	355	115 (3)	941
BEV TRADE, S.A.	MADRID	SERVICIOS	0.00	100.00	300	867	752	2,380
BEV UROANBIA, S.A.	MADRID	INMOBILIARIA	0.00	69.50	200	793	260	714
CARRERA DE DESARROLLOS INMOBILIARIOS, S.A.	MADRID	INMOBILIARIA	0.00	100.00	5,211	-1,224	2,594	6,305
CENTRO AVILES, S.A.	MADRID	INMOBILIARIA	0.00	100.00	757	93	26	727
CENTRO LOGISTICO DE ABASTECIMIENTO, S.A.	MADRID	INMOBILIARIA	0.00	100.00	1,279	247	-33	1,516
CONSOLIDAR ASSEURADORA DE RIESGOS DEL TRABAJO, S.A.	ARGENTINA	SEGUROS	87.50	12.50	428	3,868	5	5,470
CONSOLIDAR CIA. DE SEGUROS DE RETIRO, S.A.	ARGENTINA	SEGUROS	33.33	66.67	428	2,061	-476	1,609
CONSOLIDAR CIA. DE SEGUROS DE VIDA, S.A.	ARGENTINA	SEGUROS	34.03	65.96	428	3,502	137	4,543
EL ENTINAR METROPOLITANO, S.A.	MADRID	INMOBILIARIA	0.00	70.38	1,595	1,933	7,484 (3)	5,741
ELGOSSEGUROS, S.A.	MADRID	SEGUROS	95.75	4.25	11,300	2,268	8,045	24,586
FINANZAS ROBRERA, S.A. DE C.V.	MEXICO	SEGUROS	0.00	100.00	578	258	-101	961
GEN OVERSEAS, LTD.	REINO UNIDO	SERVICIOS	0.00	100.00	369	0	0	725
GANADERA CIA. DE SEGUROS DE VIDA IA, S.A.	COLOMBIA	SEGUROS	45.00	55.00	1,044	73	174	1,410
GRUPO PROFREZAC, S.A. DE C.V.	MEXICO	SERVICIOS	0.00	80.00	18,861	-16,133	-1,410	3,884
GRP GESTION UNIFICADA DE PROMOCIONES, S.A.	BILBAO	SERVICIOS	0.00	72.50	100	556	19	585
IMOBUS, SOCIEDAD INMOBILIARIA, S.A.	PORTUGAL	INMOBILIARIA	0.00	65.99	1,660	229	-10	1,088
INMOBILIARIA BILBAO, S.A.	MADRID	INMOBILIARIA	0.00	100.00	290	493	-113	1,855
INMOBILIARIA CONTINENTAL	PERU	INMOBILIARIA	0.00	100.00	1,054	0	0	3,210
LARANBEZA INMOBILIARIA, S.L.	BILBAO	INMOBILIARIA	0.00	100.00	---	---	---	622
MARELLA LIFE, S.A.	MADRID	INMOBILIARIA	0.00	100.00	1,278	0	-397	1,063
MEDITERRANEA DE PROMOCIONES I GESTION INMOBILIARIAS, S.A.	BARCELONA	INMOBILIARIA	0.00	100.00	151	0	-29	615
PROMOCION DE NEGOCIOS INMOBILIARIOS E IMOB., S.A.	BILBAO	INMOBILIARIA	100.00	0.00	542	167	16	539
RESIDENCIAL O'DONNELL, S.A.	MADRID	INMOBILIARIA	0.00	75.00	800	-35	-34	622
SEGUROS BEV - FROHERSA, S.A. DE C.V.	MEXICO	SEGUROS	0.00	100.00	2,152	141	123	2,913
SEGUROS METROPOLITANA	VENEZUELA	SEGUROS	0.00	100.00	328	175	99	762
SENKOE VIDA Y PENSIONES, S.A. CIA. DE SEGUROS Y REASSEG.	MADRID	SEGUROS	0.00	100.00	5,550	1,112	345	6,865
SERVICES NEVAVAS, S.A.	MADRID	INMOBILIARIA	0.00	100.00	510	745	54	1,263
URBANIZADORA TINERFENA, S.A.	MADRID	INMOBILIARIA	0.00	100.00	1,164	-27	14	1,639
VALENTINAR, S.A.	MADRID	INMOBILIARIA	0.00	55.00	760	20	89	658
OTRAS SOCIEDADES								10,967
T O T A L								107,139

Datos referidos a las últimas cuentas anuales aprobadas a la fecha de formulación de esta Memoria, que generalmente se refieren al ejercicio 1998. En las sociedades extranjeras se aplica el cambio de la fecha de referencia.

(1) Datos Consolidados.

(2) Sociedad constituida en 1999

(3) Datos al 30-09-99



0798268

CLASE 2ª.
2. MOETA

A N E X O I V
NOTIFICACIONES SOBRE ADQUISICION DE PARTICIPADAS
(ART. 86 DE LA LEY DE SOCIEDADES ANONIMAS Y ART. 53 DE LA LEY 24/1988
DEL MERCADO DE VALORES)


Sociedad Participada

Adquisiciones durante 1998

Sociedad Participada	Actividad	% de Participación		Fecha de Notificación a la Sociedad Participada
		Neto Adquirido en el Ejercicio	Porcentaje al Cierre del Ejercicio	
ALQUILER DE VEHICULOS A LARGO PLAZO, S.A.	SERVICIOS	25.00	75.00	18.05.98
BBV ARAGON SIMCAV, S.A.	CARTERA	(100.00)	--	12.06.98
BBV PRIVANZA 25 CARTERA SIMCAV	CARTERA	(100.00)	--	22.09.98
BBV PRIVANZA 50 CARTERA SIMCAV	CARTERA	(100.00)	--	22.09.98
BBV PRIVANZA 75 CARTERA SIMCAV	CARTERA	(100.00)	--	22.09.98
CATALANA CARTERA SIMCAV, S.A.	CARTERA	(100.00)	--	19.01.99
CENTROS COMERCIALES CONTINENTE, S.A.	SERVICIOS	(5.01)	0.08	04.02.98
HOLDING DE CENTRALES INTEGRADAS DE MERCANCIAS, S.A.	CARTERA	40.00	100.00	13.07.98
KOIKE, S.A.	INDUSTRIAL	(6.10)	1.94	08.06.98
NAVARRA DE ALQUILERES INM.	INMOBILIARIA	100.00	100.00	26.11.98
REGALIA DE ANSUERO, S.A.	SERVICIOS	89.50	89.50	26.11.98
SERMALI, S.L.	CARTERA	--	100.00	19.01.99
SERVICIOS DE RADIOTELEFONIA MOVIL, S.A.	SERVICIOS	14.21	37.76	19.01.99
TELEFACTORING, ESTABLECIMIENTO FINANCIERO DE CREDITO, SA	SERV. FINANCIER.	20.00	20.00	14.10.98
TELEFONICA, S.A.	SERVICIOS	(1.82)	4.29	26.06.98
TELEVISION Y CINE, S.L. SDAD. GRAL. DE	SERVICIOS	15.79	15.79	26.11.98
VIDRALA, S.A.	INDUSTRIAL	0.57	15.37	14.10.98

Adquisiciones durante 1999


AUTOPISTAS CONCESIONARIA ESPAÑOLA	SERVICIOS	5.20	5.36	27.05.99
BODEGAS Y BEBIDAS, S.A.	COMERCIAL	(24.63)	39.28	13.04.99
GUP GESTION UNIFICADA DE PROYECTOS, S.A.	SERVICIOS	15.00	72.50	13.05.99
PROMOTORA RESIDENCIAL GRAN EUROPA, S.L.	INMOBILIARIA	8.50	58.50	17.12.99
RABLIN	CARTERA	20.00	20.00	15.11.99



CLASE 2ª.
2. MOETA



G 0798269



G 0798270

**CLASE 2ª.
2. MOETA**

**BANCO BILBAO VIZCAYA, S.A.
Y SOCIEDADES QUE INTEGRAN EL GRUPO BANCO BILBAO VIZCAYA**

**INFORME DE GESTIÓN
CORRESPONDIENTE A LOS EJERCICIOS ANUALES TERMINADOS
EL 31 DE DICIEMBRE DE 1999 Y 1998**

**Fusión de Banco Bilbao Vizcaya, S.A. (BBV)
con Argentaria, Caja Postal y Banco Hipotecario, S.A. (Argentaria)**

Los Consejos de Administración de Banco Bilbao Vizcaya, S.A. y de Argentaria, Caja Postal y Banco Hipotecario, S.A. (Argentaria) celebrados el 19 de octubre de 1999, suscribieron un Proyecto de Fusión entre ambas Entidades, mediante la absorción de Argentaria por parte del Banco. Este proyecto fue aprobado por sus respectivas Juntas Generales Extraordinarias de Accionistas el 18 de diciembre de 1999. La escritura de fusión ha sido inscrita en el Registro Mercantil de Bilbao a finales del mes de enero de 2000. Como consecuencia del proceso de fusión, Banco Bilbao Vizcaya, S.A. ha modificado su denominación social por la de Banco Bilbao Vizcaya Argentaria, S.A. (BBVA).

Esta fusión, diseñada bajo la fórmula de fusión entre iguales, se ha realizado mediante un canje de 5 acciones de nueva emisión del Banco por cada 3 de Argentaria. No obstante, con el fin de optar por la fórmula más eficiente desde el punto de vista operativo, la operación se estructura como fusión por absorción de Argentaria por BBV.

La fusión tiene efectos económicos y contables a partir del 1 de enero de 2000. En este documento se analiza la evolución del Grupo BBV durante el año 1999, es decir, el último ejercicio contable anterior a la efectividad jurídica de dicha fusión y, por consiguiente, no incorpora saldos ni transacciones procedentes del Grupo Argentaria.

Introducción

En el ejercicio 1999 el Grupo BBV ha obtenido un resultado atribuible de 204.666 millones de pesetas, que representa un incremento del 25,1% respecto al año anterior, cumpliendo holgadamente los exigentes compromisos asumidos al inicio del ejercicio. Este resultado ha situado la rentabilidad sobre recursos propios en el 25%, frente al 21% del ejercicio anterior.

El activo total del Grupo se sitúa al 31 de diciembre de 1999 en 26,1 billones de pesetas, con un incremento superior al 17% respecto al año anterior. Es especialmente reseñable el incremento de casi un 24% en los recursos gestionados, con una evolución destacada de la gestión de activos de clientes fuera de balance.



G 0798271

CLASE 2ª. 2. MOETA

Entre las operaciones singulares del ejercicio 1999 destaca la incorporación al Grupo en julio de la gestora de fondos de pensiones chilena AFP Provida, sociedad de la que se adquirió un 41% de participación que fue desembolsada a través de una ampliación de capital. De modo similar, se adquirieron las participaciones en el grupo Consolidar que estaban en manos de terceros (véanse Notas 4 y 23 de la Memoria). Con estas operaciones, se vio reforzado el liderazgo del Grupo BBV en el negocio de gestión de pensiones privadas en Latinoamérica, alcanzando una cuota de mercado cercana al 30% en dicha área geográfica (exceptuando Brasil). Asimismo, en 1999 se ha adquirido el banco argentino CorpBanca y se ha incrementado la participación en la mayoría de los bancos y sociedades gestoras latinoamericanas integradas en el Grupo.


Balance y negocio

El activo total del Grupo se ha incrementado en 3,8 billones de pesetas en el ejercicio 1999, de los que un tercio se localiza en las unidades latinoamericanas del Grupo (un incremento interanual del 22,6%) y los dos tercios restantes en el negocio doméstico, que aumenta por encima del 16%. Se observa así la pujanza de la evolución de la actividad del Grupo en todos los mercados en que está presente.

Los recursos gestionados de clientes se incrementan en 5,6 billones de pesetas, que supone un magnífico 23,8% de incremento.

El negocio en Latinoamérica aporta 3,8 billones, es decir, el 68 % de dicho incremento. El grueso de este aumento se localiza en la gestión de activos de clientes fuera de balance, con 3 billones adicionales, que representan un aumento cercano al 220% respecto al año anterior; destaca la aportación de los fondos de pensiones, con 2,4 billones de aumento de los que tres cuartas partes son aportadas por AFP Provida, aunque el resto de unidades presentan también magníficos incrementos. Los fondos de inversión también despegan fuertemente, con un incremento del 73,2% y notable mejoría de las cuotas de mercado. Los recursos en balance se incrementan un 18,5%, con variaciones positivas en la mayoría de los países en que está localizado el Grupo; este ritmo de captación de recursos ha permitido mejorar de modo significativo la liquidez de estas unidades.

El negocio doméstico presenta un incremento del 10% en los recursos gestionados, equivalente a más de 1,7 billones de pesetas de aumento. Dicho incremento ha venido acompañado, además, por un abaratamiento de la estructura del pasivo en balance, dado que el pasivo transaccional (cuentas corrientes, ahorro, etc.) aporta más de un billón de incremento, que supone cerca de un 18% interanual, y las imposiciones a plazo tradicionales han visto recuperada su tendencia de años anteriores y, con el lanzamiento de nuevos productos a más de dos años, se ha conseguido un incremento superior al 30% respecto al año anterior. Por el contrario, los componentes más volátiles de los depósitos de clientes (eurodepósitos, cesiones temporales, etc.) han sufrido notables reducciones que han sido compensadas con emisiones de pagarés y bonos; entre estas últimas destaca la emisión de 1.000 millones de euros en cédulas hipotecarias y el programa de pagarés a corto plazo por un importe máximo de 6.000 millones de euros. Todo lo anterior lleva a un incremento de aproximadamente 25 puntos básicos en la cuota de mercado. Por último, los recursos fuera de balance aumentan el 13,8%, con un fuerte incremento en el volumen de carteras de clientes administradas, que ha compensado ampliamente el relativo estancamiento de los fondos de inversión, afectados por una coyuntura poco favorable.



G 0798272


**CLASE 2ª.
2. MOETA****BALANCES DE SITUACION**

(Cifras absolutas: millones de pesetas)

	31/12/99		31/12/98		Variación 1999/8	
	Importe	%	Importe	%	Absoluta	%
ACTIVO						
Caja y Depósitos en Bancos Centrales	1.097.307	4,2	653.359	2,9	443.948	67,9
Deudas del Estado	790.784	3,0	568.862	2,6	221.922	39,0
Entidades de Crédito	4.696.162	18,0	5.546.192	24,9	(850.030)	(15,3)
Créditos sobre clientes, bruto	11.747.445	44,9	10.446.525	46,9	1.300.920	12,5
(menos) Fondo de insolvencias	(351.032)	(1,3)	(336.786)	(1,5)	(14.246)	4,2
Cartera de Valores	5.720.279	21,9	3.657.208	16,4	2.063.071	56,4
Renta Fija	4.495.327	17,2	2.840.220	12,7	1.655.107	58,3
Renta Variable	1.224.952	4,7	816.988	3,7	407.964	49,9
Activos Materiales	597.675	2,3	561.529	2,5	36.146	6,4
Fondos de Comercio	327.535	1,3	191.703	0,9	135.832	70,9
Otras cuentas	1.513.783	5,8	1.005.409	4,5	508.374	50,6
TOTAL ACTIVO	26.139.938	100,0	22.294.001	100,0	3.845.937	17,3
PASIVO						
Capital	182.839	0,7	183.895	0,8	(1.056)	(0,6)
Reservas	975.422	3,7	754.732	3,4	220.690	29,2
Intereses Minoritarios	728.681	2,8	514.237	2,3	214.444	41,7
Entidades de Crédito	6.815.510	26,1	5.299.202	23,8	1.516.308	28,6
Recursos de Clientes en Balance	15.844.286	60,6	14.318.474	64,2	1.525.812	10,7
Débitos a Clientes	13.170.286	50,4	12.717.414	57,0	452.872	3,6
Valores Negociables	2.359.700	9,0	1.322.666	5,9	1.037.034	78,4
Pasivos Subordinados	314.300	1,2	278.394	1,2	35.906	12,9
Fondos para Riesgos	221.347	0,8	174.554	0,8	46.793	26,8
Beneficio del Ejercicio	261.538	1,0	214.538	1,0	47.000	21,9
Otras cuentas	1.110.315	4,2	834.369	3,7	275.946	33,1
TOTAL PASIVO	26.139.938	100,0	22.294.001	100,0	3.845.937	17,3
Otros Recursos Gestionados	13.159.078		9.105.267		4.053.811	44,5
TOTAL RECURSOS GESTIONADOS	29.003.364		23.423.741		5.579.623	23,8



**CLASE 2ª.
2. MOETA**



G 0798273

El crédito a clientes ha mostrado una progresión del 12,5%, que supone 1,3 billones de pesetas, con un crecimiento porcentual equilibrado entre América y el negocio doméstico.


En Latinoamérica la inversión crediticia ha aumentado el 13,9% en promedio (390 millardos de pesetas), pero en este caso la difícil coyuntura económica de diversos países ha aconsejado la concentración en la demanda más solvente y en los países de menos riesgo; de este modo, se presentan significativos aumentos en Argentina, México, Chile y Puerto Rico, mientras en el resto la nota dominante es la contención e incluso el descenso de riesgos.

El crédito en el negocio doméstico ha aumentado casi un billón de pesetas, un 11,22%, que supone una mejoría estimada de 65 puntos básicos en la cuota del Grupo sobre el total de la banca. El ejercicio se ha caracterizado por un notable dinamismo en el crédito a particulares, que aumenta en conjunto más del 22%; destacan los incrementos del 25,6% en el crédito hipotecario y del 22% en tarjetas, aunque también el resto de modalidades presente una buena evolución. Asimismo, aunque la buena situación financiera de las empresas españolas ha ralentizado relativamente el crédito a las mismas, se han obtenido incrementos apreciables. Por el contrario, sólo la parte más volátil de este epígrafe, representada por la adquisición temporal de activos, presenta notables disminuciones, hasta el punto de perder más de 220 millardos, que representan el 90% de esta modalidad.

Los saldos dudosos se sitúan al 31 de diciembre de 1999 en 226 millardos, con lo que registran un descenso del 14% respecto al año anterior y se sitúa el ratio de morosidad en un magnífico 1,93% frente al 2,52% de 1998. Esta mejora se ha generado tanto en Latinoamérica, con una disminución de 20 millardos que deja el ratio de morosidad inferior al 4,5% desde el 5,7% de 1998, como en el resto del Grupo, en que el ratio de morosidad se sitúa ya por debajo del 1%.

Sin embargo, el Grupo ha mantenido sus tradicionales criterios de prudencia, hasta el punto que, a pesar de la disminución de los saldos dudosos, las provisiones para insolvencias han aumentado más de 14 millardos en el año, hasta situarse en 351 millardos, con lo que se incrementa la tasa de cobertura hasta el 155% (128% al 31 de diciembre de 1998), sin considerarse las garantías hipotecarias sobre dudosos. Este incremento de cobertura es especialmente notable en Latinoamérica, que aumenta desde el 116% de 1998 hasta alcanzar el 151%, manteniendo ratios superiores al 115% en todos los países, salvo Puerto Rico. También en el negocio doméstico mejora la cobertura, hasta el 163%.

El ejercicio 1999 se ha caracterizado, además, por una fuerte actividad de inversiones en cartera de renta variable. Destaca la incorporación del Grupo a los núcleos estables de accionistas de Crédit Lyonnais e Iberia así como la entrada en el accionariado de Acesa. Además, se han realizado adquisiciones de participaciones adicionales en Telefónica e Iberdrola y se ha participado en la ampliación de capital realizada por Repsol-YPF. Al aplicar la valoración por puesta en equivalencia de estas inversiones, se ha generado un incremento significativo de los fondos de comercio, también influenciado por las adquisiciones de sociedades consolidadas que se mencionan anteriormente.



G 0798274

CLASE 2ª. 2. MOETA

Capital y recursos propios

Al 31 de diciembre de 1999, el capital social del Banco asciende a 1.098.882.203,12 euros, y está formalizado en 2.113.235.006 acciones nominativas de 0,52 euros de valor nominal cada una. En marzo se emitieron 32.871.301 nuevas acciones para atender compromisos con los empleados. Adicionalmente, en el ejercicio 1999 se ha realizado la redenominación en euros del capital, la reducción del mismo en dos céntimos de euro por acción, con devolución de dicho importe a los accionistas, y diversas conversiones de bonos convertibles, además de las ampliaciones de capital para canje por las participaciones en AFP Provida y grupo Consolidar que se mencionan al inicio de este informe. Para más información, véase la Nota 23 de la Memoria.


Dicho capital social está distribuido entre 466.881 accionistas al 31 de diciembre de 1999 (425.205 al 31 de diciembre de 1998), sin que ninguno de ellos supere una participación superior al 5%. El 26,25% de las acciones está en poder de accionistas extranjeros, frente al 24,54% del año anterior.

Al cierre de 1999 la autocartera se limitaba a 220.000 acciones, que suponen el 0,01% del capital social. A dicho volumen se ha llegado tras adquirir 44.621.068 acciones durante el ejercicio y enajenar 74.347.717 acciones. Entre las ventas realizadas destacan las 36.873.598 acciones, equivalentes al 1,74% del capital del Banco, enajenadas a cuatro Fundaciones italianas que forman el núcleo principal de accionistas de Unicredito Italiano, banco italiano con el que se mantienen avanzadas conversaciones de colaboración. Adicionalmente, algunas sociedades del Grupo poseían acciones del Banco con carácter de inversión equivalentes al 0,08% del capital (0,11% al 31 de diciembre de 1998).


El dividendo total correspondiente al ejercicio 1999 cuya aprobación se propondrá a la Junta General de Accionistas, asciende a 0,2741 euros brutos por acción (45,6 pesetas), con un incremento del 20% respecto al año anterior. Dicho dividendo ha sido distribuido íntegramente en cuatro dividendos a cuenta, el último de los cuales, por importe de 0,1073 euros por acción, ha sido abonado el 10 de enero del año 2000. Este anticipo de los dividendos ha sido efectuado para facilitar al intercambio de acciones de Argentaria; por consiguiente, se propondrá a la Junta General de Accionistas que no exista dividendo complementario.

Los recursos propios del Grupo BBV al 31 de diciembre de 1999, una vez distribuidos los resultados del ejercicio, se sitúan en 930 millardos de pesetas, con un incremento del 12,9% respecto al ejercicio anterior, a pesar de que se han realizado cargos contra reservas de libre disposición por un importe de 36 millardos de pesetas para constituir fondos que cubran los compromisos relacionados con las prejubilaciones realizadas en el ejercicio y del negativo efecto de las diferencias de cambio por consolidación. Por otra parte, en febrero de 1999 se ha realizado una emisión de 1.000 millones de euros de acciones preferentes, que fue distribuida a través de la red de oficinas del Grupo, en condiciones muy favorables.

Los recursos propios computables se sitúan, según los criterios del Banco Internacional de Pagos de Basilea (BIS), en 1.644 millardos de pesetas, que supone un coeficiente de recursos propios del 11,3% sobre los activos ponderados por riesgo y excede en 300 millardos las necesidades estipuladas. El capital básico o Tier 1 representa el 8,4% de los activos de riesgo.



**CLASE 2ª.
2. MOETA**



G 0798275

Resultados

En 1999 el Grupo BBV ha obtenido un resultado atribuido de 204.666 millones de pesetas, cifra que supera en un 25,1% los 163.627 millones alcanzados el año precedente. La rentabilidad sobre recursos propios — ROE— se eleva hasta el 25,0% y la rentabilidad sobre activos —ROA— alcanza el 1,10%, con significativos avances respecto a los ratios obtenidos el año 1998, 21,0% y 1,01%, respectivamente.


Este importante incremento del beneficio se ha sustentado en una positiva evolución de todos los márgenes, que se resumen en el crecimiento del 7,2% del margen de negocio, en un año con escasas modificaciones en el perímetro de consolidación.

El margen de intermediación mejora el 4,3% impulsado en parte por el volumen de dividendos percibidos, pero también sin considerar éstos se obtiene un incremento superior al 3,6%. Es especialmente destacable la evolución del mercado doméstico, con aumento del 13% en el margen financiero, fuertemente impulsado por los aumentos de volúmenes gestionados antes comentados y el sostenimiento de los diferenciales obtenidos en el negocio con la clientela. En Latinoamérica el margen financiero aumenta el 2%, que refleja la difícil coyuntura macroeconómica en que se ha desarrollado el negocio bancario en varios de los países de la zona a lo largo de 1999; sin embargo, se presentan signos de recuperación, muestra de los cuales es el incremento de 3,3 millardos registrado en el cuarto trimestre respecto al tercero, que, a su vez, mejoró en 4,8 millardos al anterior.

Las comisiones mantienen también su aportación sostenida, con un incremento de 41 millardos (el 13,5%) respecto a 1998, lo que eleva hasta el 7,1% la mejora del margen básico. Casi la mitad del aumento corresponde al negocio doméstico, que incrementa el 10% su aportación y proporciona dos terceras partes del volumen total de comisiones. Son especialmente reseñables las comisiones por gestión de patrimonios, a pesar de la peor evolución de los fondos de inversión, y por operaciones de valores, con destacada participación en todas las grandes operaciones bursátiles realizadas en el ejercicio, con relativa estabilización en el resto. Las comisiones procedentes de Latinoamérica se incrementan el 19,4%, con un significativo impulso de las derivadas de gestión de patrimonios básicamente relacionadas con la gestión de fondos de pensiones, que aumentan 16 millardos (44%).

Los resultados por operaciones financieras superan los 82,6 millardos, repartidos casi al 50% entre el negocio latinoamericano y el doméstico. Dichos resultados se han obtenido con un limitado perfil de riesgo y se han generado de un modo relativamente regular a lo largo de los cuatro trimestres del ejercicio, lo que demuestra la recurrencia de generación de ingresos en este negocio. Se alcanza así un incremento cercano al 9% en el margen ordinario.

El control de costes ha sido otra de las características básicas del ejercicio 1999, de modo que se ha conseguido mantener el ratio de eficiencia en el 55,2%, idéntico al obtenido en 1998. Los gastos en BBV sin América presentan un incremento interanual inferior al 0,5%, centrado en los gastos de personal con un importante efecto de las gratificaciones por cumplimiento de objetivos, lo que permite presentar un fantástico 46,3% de ratio de eficiencia, frente al 51,6% del ejercicio 1998. En América los gastos conjuntos aumentan el 17%, con una fuerte presión derivada de la apertura de nuevas oficinas y del acelerado proceso de desarrollo tecnológico en que están inmersas la mayoría de las unidades, sin cuyos efectos los gastos están absolutamente contenidos.




G 0798276


**CLASE 2ª.
2. MOETA****CUENTAS DE RESULTADOS**

(Cifras absolutas: millones de pesetas)

	1999	1998	Variación 1999/8	
			Absoluta	%
Intereses y rendimientos asimilados	1.728.538	1.701.138	27.400	1,6
Dividendos	50.448	44.454	5.994	13,5
Intereses y cargas asimiladas	(1.051.798)	(1.048.100)	(3.698)	0,4
Margen de Intermediación	727.188	697.492	29.696	4,3
Comisiones netas	345.577	304.582	40.995	13,5
Margen Básico	1.072.765	1.002.074	70.691	7,1
Resultados de operaciones financieras	82.652	60.577	22.075	36,4
Margen Ordinario	1.155.417	1.062.651	92.766	8,7
Gastos generales de administración	(637.904)	(586.659)	(51.245)	8,7
De personal	(410.591)	(371.965)	(38.626)	10,4
Otros gastos administrativos	(227.313)	(214.694)	(12.619)	5,9
Amortizaciones	(64.578)	(53.847)	(10.731)	19,9
Otros resultados de explotación	(23.741)	(20.965)	(2.776)	13,2
Margen de Explotación	429.194	401.180	28.014	7,0
Resultados netos por puesta en equivalencia	33.248	30.067	3.181	10,6
Margen de Negocio	462.442	431.247	31.195	7,2
Amortiz. Fondo de comercio de consolidación	(114.439)	(90.966)	(23.473)	25,8
Resultados por operaciones grupo	172.686	122.028	50.658	41,5
Saneamiento crediticio neto:	(115.441)	(148.635)	33.194	(22,3)
Dotación bruta	(183.922)	(154.647)	(29.275)	18,9
Fondos disponibles y activos recuperados	64.721	52.719	12.002	22,8
Dotación neta para riesgo-país	3.760	(46.707)	50.467	(108,1)
Saneamiento inmovilizaciones financieras	(2.979)	(676)	(2.303)	340,7
Resultados extraordinarios netos	(59.479)	(33.440)	(26.039)	77,9
Resultados antes de Impuestos	342.790	279.558	63.232	22,6
Impuesto sobre beneficios	(81.252)	(65.020)	(16.232)	25,0
Resultado del Ejercicio	261.538	214.538	47.000	21,9
Resultado atribuido a la minoría	56.872	50.911	5.961	11,7
Resultado atribuido al Grupo	204.666	163.627	41.039	25,1



**CLASE 2ª.
2. MOETA**




G 0798277

Como resultado de lo anterior, se obtiene un incremento del 7% en el margen de explotación del Grupo. El negocio doméstico presenta en este epígrafe un magnífico crecimiento cercano al 27%, mientras que Latinoamérica disminuye su aportación.

La aportación recurrente del grupo industrial se demuestra en el aumento por encima del 11,5% en participación del Grupo en los beneficios de las sociedades participadas, considerando tanto los resultados netos por puesta en equivalencia como los distribuidos como dividendos. Asimismo, la tradicional política de rotación de participaciones ha generado durante el ejercicio importantes plusvalías, alcanzando los resultados por operaciones del Grupo un volumen de más de 170 millardos, que se derivan básicamente de la reducción de participación en Promodés (Carrefour tras la fusión) (75 millardos), las ventas de acciones de Telefónica realizadas durante el primer semestre (46 millardos), así como los resultados derivados de saneamientos y enajenaciones de acciones propias (47 millardos). Dicha realización de resultados no ha impedido que las plusvalías latentes en la cartera de participaciones continúen creciendo, hasta alcanzar 892 millardos, que casi duplican los 473 millardos existentes al cierre del año anterior.

Sin embargo, las plusvalías generadas son destinadas por el Grupo para reforzar su saneamiento, de modo que las dotaciones efectuadas superan en casi 70 millardos los resultados por enajenación de participadas, hasta alcanzar más de 240 millardos. En América se realizan dotaciones por importe cercano a 90 millardos (9,3% de incremento), aplicando criterios conservadores aún a costa de reducir la aportación de estas unidades al resultado del Grupo. Por el contrario, en el negocio doméstico las necesidades de dotación son muy reducidas, por las importantes mejoras en la calidad de los riesgos, lo que no impide que se refuercen aún más las coberturas, como antes se ha comentado. Adicionalmente, los saneamientos incluyen un fuerte componente extraordinario, de modo que alrededor de la mitad de las dotaciones se corresponde a amortizaciones anticipadas de fondos de comercio y al reforzamiento con criterios corporativos de determinados riesgos del Grupo, básicamente localizados en Latinoamérica. Además, en el epígrafe de resultados extraordinarios se incluyen en 1999 importes significativos de naturaleza no recurrente, entre los que se encuentran los gastos derivados de la fusión entre BBV y Argentaria, por importe superior a 6 millardos de pesetas.

El beneficio antes de impuestos asciende a casi 343 millardos, con un aumento del 22,6%. Una vez deducidos los impuestos sobre beneficios, con un ligero incremento de la presión fiscal respecto a la del año anterior, el resultado neto se sitúa en 261,5 millardos, aumentando casi el 22%. La asignación de resultados a los accionistas minoritarios se incrementa por la emisión de acciones preferentes efectuada en 1999 y se ve reducida por el incremento de participación del Grupo en las unidades americanas y por la menor aportación de resultados de éstas, como consecuencia de los elevados saneamientos efectuados. Una vez deducida dicha participación, el resultado atribuido al Grupo asciende a 204,7 millardos, como antes se adelantaba.



**CLASE 2ª.
2. MOETA**



G 0798278

Otros aspectos

El ejercicio 1999 ha supuesto la constatación del éxito en la implantación del Euro. Adicionalmente, se ha superado el denominado "Efecto 2000" sin ningún tipo de problemas. El Grupo ha seguido potenciando sus líneas de actuación en nuevas tecnologías, encaminadas a mejorar tanto la información de gestión como a la distribución de productos a través de nuevos canales, sin olvidarse de la renovación de la tecnología de las oficinas tradicionales y los servicios centrales, al tiempo que se avanza asimismo en la implantación de plataformas tecnológicas uniformes en las unidades latinoamericanas del Grupo.

Tal y como se ha indicado anteriormente, el 18 de diciembre de 1999 las Juntas de Accionistas de BBV y de Argentaria aprobaron el proyecto de fusión suscrito por sus respectivos Consejos de Administración. Este proyecto da una nueva dimensión al negocio, al formarse una de las mayores entidades de Europa con una gran posición a nivel mundial. Los diversos escenarios manejados respecto al entorno macroeconómico, tanto en España como en los distintos países latinoamericanos y europeos en que actúa el Grupo, apuntan a un muy positivo comportamiento de los resultados del Grupo en el año 2000, lo que permite afrontar el futuro con sereno optimismo.

El Consejo de Administración de BBV ha formulado las cuentas anuales del Grupo referidas al 31 de diciembre de 1999 con fecha 4 de febrero del año 2000. Los únicos hechos relevantes acaecidos entre dichas fechas son la aprobación por parte de los Consejos de Administración de BBV, de Argentaria, de Banca Catalana, S.A. y de Banco de Alicante, S.A. de los proyectos de fusión de estas dos últimas entidades con Banco Bilbao Vizcaya Argentaria, S.A. (BBVA) (véase Nota 4) y la inversión realizada en Terra Networks, S.A., sociedad con la que se ha llegado a un acuerdo para la colaboración en el negocio de banca a través de Internet (véase Nota 11), además, como ya se ha comentado, de la firma el 25 de enero de la escritura de fusión, que ha sido inscrita en el Registro Mercantil, con lo que a la fecha de formulación de las cuentas anuales ya tiene efectividad jurídica el nuevo Grupo Banco Bilbao Vizcaya Argentaria.