

COMISION NACIONAL DEL
MERCADO DE VALORES

12 JUN 2000

REGISTRO DE ENTRADA

Nº 2000 42390

C N M V

Registro de Auditorías

Emisores

6423

PROMOTORA DE INFORMACIONES, S.A.

CUENTAS ANUALES DE LOS EJERCICIOS 1998 Y 1997

E INFORME DE GESTIÓN DEL EJERCICIO 1998

JUNTO CON EL INFORME DE AUDITORÍA

ARTHUR ANDERSEN

Raimundo Fdez. Villaverde, 65
28003 Madrid


INFORME DE AUDITORÍA DE CUENTAS ANUALES

A los Accionistas de
Promotora de Informaciones, S.A.:

1. Hemos auditado las cuentas anuales de PROMOTORA DE INFORMACIONES, S.A. (PRISA), que comprenden los balances de situación al 31 de diciembre de 1998 y 1997 y las cuentas de pérdidas y ganancias y la memoria correspondientes a los ejercicios anuales terminados en dichas fechas, cuya formulación es responsabilidad de los Administradores de la Sociedad. Nuestra responsabilidad es expresar una opinión sobre las citadas cuentas anuales en su conjunto, basada en el trabajo realizado de acuerdo con las normas de auditoría generalmente aceptadas, que requieren el examen, mediante la realización de pruebas selectivas, de la evidencia justificativa de las cuentas anuales y la evaluación de su presentación, de los principios contables aplicados y de las estimaciones realizadas.
2. PROMOTORA DE INFORMACIONES, S.A. (PRISA), como cabecera del grupo, presenta cuentas anuales consolidadas. Con esta misma fecha, emitimos nuestro informe de auditoría sobre las cuentas anuales consolidadas que incluye una salvedad similar a la descrita en el párrafo 3 siguiente. La Nota 4.c) de la memoria adjunta describe el efecto de la consolidación, en comparación con las cuentas anuales individuales adjuntas.
3. Según se indica en la Nota 12 de la memoria adjunta, durante el mes de junio de 1989 la inspección fiscal iniciada meses antes, originó actas por distintos conceptos, parte de las cuales han sido recurridas por entender que los criterios fiscales aplicados por la Sociedad, a las transacciones que las originaron, eran adecuados. Como consecuencia de la resolución final de los recursos en proceso, podrían derivarse pasivos fiscales de carácter contingente que no son susceptibles de cuantificación objetiva.
4. En nuestra opinión, excepto por los efectos que, en su caso, pudieran derivarse de la situación descrita en el párrafo 3, las cuentas anuales adjuntas expresan, en todos los aspectos significativos, la imagen fiel del patrimonio y de la situación financiera de PROMOTORA DE INFORMACIONES, S.A. al 31 de diciembre de 1998 y 1997 y de los resultados de sus operaciones y de los recursos obtenidos y aplicados durante los ejercicios anuales terminados en dichas fechas y contienen la información necesaria y suficiente para su interpretación y comprensión adecuada, de conformidad con principios y normas generalmente aceptados aplicados uniformemente.

5. El informe de gestión adjunto del ejercicio 1998 contiene las explicaciones que los Administradores de la Sociedad consideran oportunas sobre la situación de la Sociedad, la evolución de sus negocios y sobre otros asuntos y no forma parte integrante de las cuentas anuales. Hemos verificado que la información contable que contiene el citado informe de gestión concuerda con las cuentas anuales del ejercicio 1998. Nuestro trabajo como auditores se limita a la verificación del informe de gestión con el alcance mencionado en este mismo párrafo y no incluye la revisión de información distinta de la obtenida a partir de los registros contables de la Sociedad.

ARTHUR ANDERSEN



Juan José Roque

5 de abril de 1999

DATOS GENERALES DE IDENTIFICACIÓN

IDENTIFICACIÓN DE LA EMPRESA

NIF: A 28297059

Denominación Social: PROMOTORA DE INFORMACIONES, S.A.

Domicilio Social: GRAN VÍA, 32

Municipio: MADRID

Provincia: MADRID

Código Postal: 28013

Teléfono: 91 330 10 00

ACTIVIDAD

Actividad principal: ALQUILER DE LOCALES INDUSTRIALES Y OTROS ALQUILERES (1)

Código CNAE: 810010 0074 (1)

PERSONAL

| | | 1998 (2) | 1997 (3) |
|---|-------------|--------------|----------|
| Personal asalariado (cifra media del ejercicio) | FIJO (4) | 810100 43 | 39 |
| | NO FIJO (5) | 810110 3 | 1 |

PRESENTACIÓN DE CUENTAS

Fecha de cierre a la que van referidas las cuentas: 810190 1998 12 31

Número de páginas presentadas al depósito: 810200

En caso de no figurar consignadas cifras en alguno de los ejercicios indique la causa:

UNIDADES

Marque con una X la unidad en la que ha elaborado todos los documentos que integran sus cuentas anuales:

| | | |
|---------------------|--------|---|
| Pesetas | 999021 | |
| Miles de pesetas | 999022 | X |
| Millones de pesetas | 999023 | |

- (1) Según las clases (cuatro dígitos) de la Clasificación Nacional de Actividades Económicas, aprobada por Real Decreto 1560/1992, de 18 de diciembre (BOE de 22.12.1992).
- (2) Ejercicio al que van referidas las cuentas anuales.
- (3) Ejercicio anterior.
- (4) Para calcular el número medio de personal fijo tenga en cuenta los siguientes criterios:
- Si en el año no ha habido importantes movimientos de la plantilla, indique aquí la semisuma de los fijos al principio y a fin del ejercicio.
 - Si ha habido movimientos, calcule la suma de la plantilla en cada uno de los meses del año y divídala por doce.
 - Si hubo regulación temporal de empleo o de jornada, el personal afectado por la misma debe incluirse como personal fijo, pero solo en la proporción que corresponda a la fracción del año o jornada del año efectivamente trabajada.
- (5) Puede calcular el personal no fijo medio sumando el total de semanas que han trabajado sus empleados no fijos y dividiendo por 52 semanas. También puede hacer esta operación (equivalente a la anterior):

$$\text{n}^\circ \text{ de personas contratadas} \times \frac{\text{n}^\circ \text{ medio de semanas trabajadas}}{52}$$

BALANCE NORMAL

1 B1

| | | | |
|---------------------|----------------------------------|--|---|
| NIF | A 28297059 | | UNIDAD (1) |
| DENOMINACIÓN SOCIAL | PROMOTORA DE INFORMACIONES, S.A. | Espacio destinado para las firmas de los administradores | Pesetas <input type="checkbox"/> 999111 Miles <input checked="" type="checkbox"/> 999112 Millones <input type="checkbox"/> 999113 |

| ACTIVO | | EJERCICIO 199 ⁸ (2) | EJERCICIO 199 ⁷ (3) |
|---|--------|--------------------------------|--------------------------------|
| A) ACCIONISTAS (SOCIOS) POR DESEMBOLSOS NO EXIGIDOS | 110000 | | |
| B) INMOVILIZADO | 120000 | 35.701.716 | 33.717.380 |
| I. Gastos de establecimiento | 121000 | | |
| II. Inmovilizaciones inmateriales | 122000 | 2.366.314 | 2.681.813 |
| 1. Gastos de investigación y desarrollo | 122010 | | |
| 2. Concesiones, patentes, licencias, marcas y similares | 122020 | 18.104 | 18.104 |
| 3. Fondo de comercio | 122030 | | |
| 4. Derechos de traspaso | 122040 | 1.500 | 1.500 |
| 5. Aplicaciones informáticas | 122050 | 22.202 | 22.008 |
| 6. Derechos s/bienes en régimen de arrendamiento financiero | 122060 | 3.782.217 | 3.782.217 |
| 7. Anticipos | 122070 | | |
| 8. Provisiones | 122080 | | |
| 9. Amortizaciones | 122090 | (1.457.709) | (1.142.016) |
| III. Inmovilizaciones materiales | 123000 | 6.269.894 | 6.879.022 |
| 1. Terrenos y construcciones | 123010 | 7.761.917 | 8.092.719 |
| 2. Instalaciones técnicas y maquinaria | 123020 | 471.419 | 426.664 |
| 3. Otras instalaciones, utillaje y mobiliario | 123030 | 229.976 | 217.536 |
| 4. Anticipos e inmovilizaciones materiales en curso | 123040 | | - |
| 5. Otro inmovilizado | 123050 | 372.398 | 295.082 |
| 6. Provisiones | 123060 | | |
| 7. Amortizaciones | 123070 | (2.565.816) | (2.152.979) |
| IV. Inmovilizaciones financieras | 124000 | 24.336.998 | 21.447.275 |
| 1. Participaciones en empresas del grupo | 124010 | 12.685.464 | 12.685.464 |
| 2. Créditos a empresas del grupo | 124020 | | |
| 3. Participaciones en empresas asociadas | 124030 | 11.193.662 | 8.154.398 |
| 4. Créditos a empresas asociadas | 124040 | | |
| 5. Cartera de valores a largo plazo | 124050 | 552.000 | 4.587.941 |
| 6. Otros créditos | 124060 | | |
| 7. Depósitos y fianzas constituidos a largo plazo | 124070 | 67.898 | - 64.946 |
| 8. Provisiones | 124080 | (162.026) | (4.045.474) |
| 9. Administraciones Públicas a largo plazo | 124100 | | |
| V. Acciones propias | 125000 | 2.728.510 | 2.709.270 |
| VI. Deudores por operaciones de tráfico a largo plazo | 126000 | | |

(1) Marque las casillas correspondientes, según exprese las cifras en unidades, miles o millones de pesetas. Todos los documentos que integran las cuentas anuales deben elaborarse en la misma unidad.
 (2) Ejercicio al que van referidas las cuentas anuales.
 (3) Ejercicio anterior.

CÁMPUS PARA LOS REGISTROS MERCANTILES

BALANCE NORMAL

2 B2

| ACTIVO | | EJERCICIO 1998 (1) | EJERCICIO 1997 (2) |
|--|--------|--------------------|--------------------|
| C) GASTOS A DISTRIBUIR EN VARIOS EJERCICIOS | 130000 | - | 15.276 |
| D) ACTIVO CIRCULANTE | 140000 | 16.492.565 | 11.291.665 |
| I. Accionistas por desembolsos exigidos | 141000 | | |
| II. Existencias | 142000 | | |
| 1. Comerciales | 142010 | | |
| 2. Materias primas y otros aprovisionamientos | 142020 | | |
| 3. Productos en curso y semiterminados | 142030 | | |
| 4. Productos terminados | 142040 | | |
| 5. Subproductos residuos y materiales recuperados | 142050 | | |
| 6. Anticipos | 142060 | | |
| 7. Provisiones | 142070 | | |
| III. Deudores | 143000 | 3.824.515 | 3.683.795 |
| 1. Clientes por ventas y prestaciones de servicios | 143010 | 23.803 | 20.350 |
| 2. Empresas del grupo, deudores | 143020 | 1.205.127 | 1.172.444 |
| 3. Empresas asociadas, deudores | 143030 | 217.532 | 105.040 |
| 4. Deudores varios | 143040 | 35.822 | 25.130 |
| 5. Personal | 143050 | | |
| 6. Administraciones Públicas | 143060 | 2.342.231 | 2.360.831 |
| 7. Provisiones | 143070 | | |
| IV. Inversiones financieras temporales | 144000 | 12.605.714 | 7.456.757 |
| 1. Participaciones en empresas del grupo | 144010 | | |
| 2. Créditos a empresas del grupo | 144020 | 146.400 | 160.199 |
| 3. Participaciones en empresas asociadas | 144030 | | |
| 4. Créditos a empresas asociadas | 144040 | - | 1.155.908 |
| 5. Cartera de valores a corto plazo | 144050 | 12.647.840 | 6.140.650 |
| 6. Otros créditos | 144060 | | |
| 7. Depósitos y fianzas constituidos a corto plazo | 144070 | | |
| 8. Provisiones | 144080 | (188.526) | |
| V. Acciones propias a corto plazo | 145000 | | - |
| VI. Tesorería | 146000 | 50.221 | 82.938 |
| VII. Ajustes por periodificación | 147000 | 12.115 | 68.175 |
| TOTAL GENERAL (A + B + C + D) | 100000 | 52.194.281 | 45.024.321 |

(1) Ejercicio al que van referidas las cuentas anuales.

(2) Ejercicio anterior.

CAMBIA ALMA LUNARIS IMAK TENCUMLES


BALANCE NORMAL

NIF A 28297059

DENOMINACIÓN SOCIAL

PROMOTORA DE INFORMACIONES,
S.A.

Espacio destinado para las firmas de los administradores



| PASIVO | | EJERCICIO 199 ⁸ (1) | EJERCICIO 199 ⁷ (2) |
|--|---------------|--------------------------------|--------------------------------|
| A) FONDOS PROPIOS | 210000 | 43.036.403 | 38.387.033 |
| I. Capital suscrito | 211000 | 1.856.250 | 1.856.250 |
| II. Prima de emisión | 212000 | 618.750 | 618.750 |
| III. Reserva de revalorización | 213000 | 2.319.264 | 2.319.264 |
| IV. Reservas | 214000 | 31.556.519 | 28.509.440 |
| 1. Reserva legal | 214010 | 371.250 | 371.250 |
| 2. Reservas para acciones propias | 214020 | 2.728.510 | 2.709.270 |
| 3. Reservas para acciones de la sociedad dominante | 214030 | | |
| 4. Reservas estatutarias | 214040 | 928.125 | 928.125 |
| 5. Otras reservas | 214050 | 27.528.634 | 24.500.795 |
| V. Resultados de ejercicios anteriores | 215000 | | |
| 1. Remanente | 215010 | | |
| 2. Resultados negativos de ejercicios anteriores | 215020 | | |
| 3. Aportaciones de socios para compensación de pérdidas | 215030 | | |
| VI. Pérdidas y Ganancias (beneficio o pérdida) | 216000 | 6.685.620 | 5.083.329 |
| VII. Dividendo a cuenta entregado en el ejercicio | 217000 | | |
| VIII. Acciones propias para reducción de capital | 218000 | | |
| B) INGRESOS A DISTRIBUIR EN VARIOS EJERCICIOS | 220000 | 0 | 163.378 |
| 1. Subvenciones de capital | 220010 | | |
| 2. Diferencias positivas de cambio | 220020 | | |
| 3. Otros ingresos a distribuir en varios ejercicios | 220030 | 0 | 163.378 |
| 4. Ingresos fiscales a distribuir en varios ejercicios | 220050 | | |
| C) PROVISIONES PARA RIESGOS Y GASTOS | 230000 | 359.462 | 359.462 |
| 1. Provisiones para pensiones y obligaciones similares | 230010 | | |
| 2. Provisiones para impuestos | 230020 | 359.462 | 359.462 |
| 3. Otras provisiones | 230030 | | |
| 4. Fondo de reversión | 230040 | | |
| D) ACREEDORES A LARGO PLAZO | 240000 | 118.669 | 727.235 |
| I. Emisiones de obligaciones y otros valores negociables | 241000 | | |
| 1. Obligaciones no convertibles | 241010 | | |
| 2. Obligaciones convertibles | 241020 | | |
| 3. Otras deudas representadas en valores negociables | 241030 | | |

(1) Ejercicio al que van referidas las cuentas anuales.
(2) Ejercicio anterior.

C/ALFONSO DE ESPINOSA DE LOS MONSIESES, 14 - 28014 MADRID - ESPAÑA
 T. 91 548 00 00 - FAX 91 548 00 01
 www.mtas.es

BALANCE NORMAL


NIF **A 28297059**

DENOMINACIÓN SOCIAL

PROMOTORA DE INFORMACIONES,

S.A.

Espacio destinado para las firmas de los administradores



PASIVO

EJERCICIO 1998 (1)

EJERCICIO 1997 (2)

D) ACREEDORES A LARGO PLAZO (Continuación)

| | | | |
|---|---------------|-----------|-----------|
| II. Deudas con entidades de crédito | 242000 | | |
| 1. Deudas a largo plazo con entidades de crédito..... | 242010 | | |
| 2. Acreedores por arrendamiento financiero a largo plazo..... | 242020 | | |
| III. Deudas con empresas del grupo y asociadas | 243000 | | |
| 1. Deudas con empresas del grupo..... | 243010 | | |
| 2. Deudas con empresas asociadas..... | 243020 | | |
| IV. Otros acreedores | 244000 | 118.669 | 727.235 |
| 1. Deudas representadas por efectos a pagar..... | 244010 | | |
| 2. Otras deudas..... | 244020 | 46.542 | 655.881 |
| 3. Fianzas y depósitos recibidos a largo plazo..... | 244030 | 72.127 | 71.354 |
| 4. Administraciones Públicas a largo plazo..... | 244050 | | |
| V. Desembolsos pendientes sobre acciones no exigidos | 245000 | | - |
| 1. De empresas del grupo..... | 245010 | | - |
| 2. De empresas asociadas..... | 245020 | | |
| 3. De otras empresas..... | 245030 | | |
| VI. Acreedores por operaciones de tráfico a largo plazo | 246000 | | |
| E) ACREEDORES A CORTO PLAZO | 250000 | 8.679.747 | 5.387.213 |
| I. Emisiones de obligaciones y otros valores negociables | 251000 | | |
| 1. Obligaciones no convertibles..... | 251010 | | |
| 2. Obligaciones convertibles..... | 251020 | | |
| 3. Otras deudas representadas en valores negociables..... | 251030 | | |
| 4. Intereses de obligaciones y otros valores..... | 251040 | | |
| II. Deudas con entidades de crédito | 252000 | | |
| 1. Préstamos y otras deudas..... | 252010 | | |
| 2. Deudas por intereses..... | 252020 | | |
| 3. Acreedores por arrendamiento financiero a corto plazo..... | 252030 | | |
| III. Deudas con empresas del grupo y asociadas a corto plazo | 253000 | 119.716 | 209.720 |
| 1. Deudas con empresas del grupo..... | 253010 | 106.626 | - 204.855 |
| 2. Deudas con empresas asociadas..... | 253020 | 13.090 | 4.865 |

(1) Ejercicio al que van referidas las cuentas anuales.
 (2) Ejercicio anterior.

EJEMPLAR PARA LOS REGISTROS MERCANTILES

BALANCE NORMAL

NIF A 28297059

DENOMINACIÓN SOCIAL

PROMOTORA DE INFORMACIONES,
S.A.

Espacio destinado para las firmas de los administradores

PASIVO

EJERCICIO 199⁸ (1)

EJERCICIO 199⁷ (2)

E) ACREEDORES A CORTO PLAZO (Continuación)

IV. Acreedores comerciales

1. Anticipos recibidos por pedidos

2. Deudas por compras o prestaciones de servicios

3. Deudas representadas por efectos a pagar

V. Otras deudas no comerciales

1. Administraciones Públicas

2. Deudas representadas por efectos a pagar

3. Otras deudas

4. Remuneraciones pendientes de pago

5. Fianzas y depósitos recibidos a corto plazo

VI. Provisiones para operaciones de tráfico

VII. Ajustes por periodificación

F) PROVISIONES PARA RIESGOS Y GASTOS A CORTO PLAZO

TOTAL GENERAL (A + B + C + D + E + F)

| | | |
|--------|------------|------------|
| 254000 | 77.752 | 68.000 |
| 254010 | | |
| 254020 | 77.752 | 68.000 |
| 254030 | | |
| 255000 | 8.318.901 | 4.931.263 |
| 255010 | 5.022.485 | 3.524.653 |
| 255020 | - | 739.953 |
| 255030 | 3.296.416 | 666.657 |
| 255040 | | |
| 255050 | | |
| 256000 | | |
| 257000 | 163.378 | 178.230 |
| 260000 | | |
| 200000 | 52.194.281 | 45.024.321 |

(1) Ejercicio al que van referidas las cuentas anuales.
(2) Ejercicio anterior.

CÓDIGO PARA LOS NEGOCIOS INTERNACIONALES

**CUENTA DE PÉRDIDAS
Y GANANCIAS NORMAL**

6 P1

| | | |
|---|--|---|
| NIF A 28297059 DENOMINACIÓN SOCIAL PROMOTORA DE INFORMACIONES, S.A. | Espacio destinado para las firmas de los administradores | UNIDAD (1) Pesetas <input type="checkbox"/> 999211 Miles <input checked="" type="checkbox"/> 999212 Millones <input type="checkbox"/> 999213 |
|---|--|---|

| | | EJERCICIO 199 <u>8</u> (2) | EJERCICIO 199 <u>7</u> (3) |
|---|---------------|----------------------------|----------------------------|
| DEBE | | | |
| A) GASTOS (A.1 a A.16) | 300000 | 2.641.513 | 2.568.244 |
| A.1. Reducción de existencias de productos terminados y en curso de fabricación | 301000 | | - |
| A.2. Aprovisionamientos | 302000 | | - |
| a) Consumo de mercaderías | 302010 | | - |
| b) Consumo de materias primas y otras materias consumibles | 302020 | | - |
| c) Otros gastos externos | 302030 | | - |
| A.3. Gastos de personal | 303000 | 415.538 | 397.013 |
| a) Sueldos, salarios y asimilados | 303010 | 367.297 | 353.022 |
| b) Cargas sociales | 303020 | 48.421 | 43.991 |
| A.4. Dotaciones para amortizaciones de inmovilizado | 304000 | 729.211 | 702.135 |
| A.5. Variación de las provisiones de tráfico | 305000 | | - |
| a) Variación de provisiones de existencias | 305010 | | - |
| b) Variación de provisiones y pérdidas de créditos incobrables | 305020 | | - |
| c) Variación de otras provisiones de tráfico | 305030 | | - |
| A.6. Otros gastos de explotación | 306000 | 899.781 | 704.442 |
| a) Servicios exteriores | 306010 | 873.630 | 686.298 |
| b) Tributos | 306020 | 26.151 | 18.144 |
| c) Otros gastos de gestión corriente | 306030 | | - |
| d) Dotación al fondo de reversión | 306040 | | - |
| A.I. BENEFICIOS DE EXPLOTACIÓN | | | |
| (B.1 + B.2 + B.3 + B.4 - A.1 - A.2 - A.3 - A.4 - A.5 - A.6) | 301900 | 4.978.781 | 4.849.090 |
| A.7. Gastos financieros y gastos asimilados | 307000 | 74.863 | 187.648 |
| a) Por deudas con empresas del grupo | 307010 | 8.174 | 49.793 |
| b) Por deudas con empresas asociadas | 307020 | | - |
| c) Por deudas con terceros y gastos asimilados | 307030 | 66.689 | 137.855 |
| d) Pérdidas de inversiones financieras | 307040 | | - |
| A.8. Variación de las provisiones de inversiones financieras | 308000 | 188.526 | - |
| A.9. Diferencias negativas de cambio | 309000 | | - |
| A.II. RESULTADOS FINANCIEROS POSITIVOS | | | |
| (B.5 + B.6 + B.7 + B.8 - A.7 - A.8 - A.9) | 302900 | - | 91.942 |

(1) Marque las casillas correspondientes, según exprese las cifras en unidades, miles o millones de pesetas. Todos los documentos que integran las cuentas anuales deben elaborarse en la misma unidad.
 (2) Ejercicio al que van referidas las cuentas anuales. (3) Ejercicio anterior.

C/ALFONSO DE ESPINOSA, 15 - 28014 MADRID - TEL. 91 400 10 10

**CUENTA DE PÉRDIDAS
Y GANANCIAS NORMAL**

NIF **A 28297059**

DENOMINACIÓN SOCIAL


**PROMOTORA DE INFORMACIONES,
S.A.**

Espacio destinado para las firmas de los administradores

| DEBE | EJERCICIO 199 ⁸ (1) | EJERCICIO 199 ⁷ (2) |
|---|--------------------------------|--------------------------------|
| A.III. BENEFICIOS DE LAS ACTIVIDADES ORDINARIAS | | |
| (B.5 + B.6 + B.3 + B.7 + B.8 - A.7 - A.8 - A.9)..... | 303900 | 4.891.001 |
| A.10. Variación de las provisiones de inmovilizado inmaterial, material y cartera de control | 310000 | (304.367) |
| A.11. Pérdidas procedentes del inmovilizado inmaterial, material y cartera de control | 311000 | 75.232 |
| A.12. Pérdidas por operaciones con acciones y obligaciones propias..... | 312000 | 0 |
| A.13. Gastos extraordinarios | 313000 | 72.171 |
| A.14. Gastos y pérdidas de otros ejercicios | 314000 | 209 |
| A.IV RESULTADOS EXTRAORDINARIOS POSITIVOS | | |
| (B.9 + B.10 + B.11 + B.12 + B.13 - A.10 - A.11 - A.12 - A.13 - A.14)..... | 304900 | 2.285.177 |
| A.V. BENEFICIOS ANTES DE IMPUESTOS (A.III + A.IV - B.III - B.IV) | 305900 | 7.176.178 |
| A.15. Impuesto sobre Sociedades..... | 315000 | 490.558 |
| A.16. Otros impuestos | 316000 | - |
| A.VI. RESULTADO DEL EJERCICIO (BENEFICIOS) (A.V - A.15 - A.16)..... | 306900 | 6.685.620 |
| | | 5.083.329 |

(1) Ejercicio al que van referidas las cuentas anuales.
(2) Ejercicio anterior.

EJEMPLAR PARA LOS REGISTROS MERCANTILES



**CUENTA DE PÉRDIDAS
Y GANANCIAS NORMAL**

118 P3


NIF **A 28297059**

DENOMINACIÓN SOCIAL

PROMOTORA DE INFORMACIONES,

S.A.

Espacio destinado para las firmas de los administradores



| HABER | | EJERCICIO 199 ⁸ (1) | EJERCICIO 199 ⁷ (2) |
|---|---------------|--------------------------------|--------------------------------|
| B) INGRESOS (B.1 a B.13) | 400000 | 9.327.133 | 7.651.573 |
| B.1. Importe neto de la cifra de negocios | 401000 | 7.023.311 | 6.652.680 |
| a) Ventas | 401010 | 5.407.841 | 5.070.161 |
| b) Prestaciones de servicios | 401020 | 1.615.470 | 1.582.519 |
| c) Devoluciones y «rappels» sobre ventas | 401030 | | - |
| B.2. Aumento de existencias de productos terminados y en curso de fabricación | 402000 | | |
| B.3. Trabajos efectuados por la empresa para el inmovilizado | 403000 | | |
| B.4. Otros ingresos de explotación | 404000 | | |
| a) Ingresos accesorios y otros de gestión corriente | 404010 | | |
| b) Subvenciones | 404020 | | |
| c) Exceso de provisiones de riesgos y gastos | 404030 | | |
| B.I. PÉRDIDAS DE EXPLOTACIÓN | | | |
| (A.1 + A.2 + A.3 + A.4 + A.5 + A.6 - B.1 - B.2 - B.3 - B.4) | 401900 | | - |
| B.5. Ingresos de participaciones en capital | 405000 | | |
| a) En empresas del grupo | 405010 | | |
| b) En empresas asociadas | 405020 | | |
| c) En empresas fuera del grupo | 405030 | | |
| B.6. Ingresos de otros valores negociables y de créditos del activo inmovilizado | 406000 | 147.106 | 212.485 |
| a) De empresas del grupo | 406010 | | |
| b) De empresas asociadas | 406020 | | |
| c) De empresas de fuera del grupo | 406030 | 147.106 | 212.485 |
| B.7. Otros intereses e ingresos asimilados | 407000 | 28.503 | 67.105 |
| a) De empresas del grupo | 407010 | 26.305 | 57.322 |
| b) De empresas asociadas | 407020 | - | - |
| c) Otros intereses | 407030 | 2.198 | 9.783 |
| d) Beneficios en inversiones financieras | 407040 | - | - |
| B.8. Diferencias positivas de cambio | 408000 | - | - |
| B.II. RESULTADOS FINANCIEROS NEGATIVOS | | | |
| (A.7 + A.8 + A.9 - B.5 - B.6 - B.7 - B.8) | 402900 | - | - |

(1) Ejercicio al que van referidas las cuentas anuales.
(2) Ejercicio anterior.

EJEMPLAR PARA LOS REGISTROS MERCANTILES

[RM] C | 1002 | 8 | 10 | 12 |

**CUENTA DE PÉRDIDAS
Y GANANCIAS NORMAL**


NIF

A 28297059

DENOMINACIÓN SOCIAL

**PROMOTORA DE INFORMACIONES,
S.A.**

Espacio destinado para las firmas de los administradores



HABER

EJERCICIO 1998 (1)

EJERCICIO 1997 (2)

B.III. PÉRDIDAS DE LAS ACTIVIDADES ORDINARIAS

(B.1 + B.II - A.J - A.II)

403900

87.780

0

B.9. Beneficios en enajenación de inmovilizado inmaterial,
material y cartera de control

409000

2.083.963

443.359

B.10. Beneficios por operaciones con acciones y obligaciones
propias

410000

19.097

12.674

B.11. Subvenciones de capital transferidas al resultado del
ejercicio

411000

-

B.12. Ingresos extraordinarios

412000

25.153

263.270

B.13. Ingresos y beneficios de otros ejercicios

413000

-

B.IV. RESULTADOS EXTRAORDINARIOS NEGATIVOS

(A.10 + A.11 + A.12 + A.13 + A.14 - B.9 - B.10 - B.11 - B.12 - B.13)

404900

-

B.V. PÉRDIDAS ANTES DE IMPUESTOS (B.III + B.IV - A.III - A.IV)

405900

-

B.VI. RESULTADOS DEL EJERCICIO (PÉRDIDAS) (B.V + A.15 + A.16)

406900


-

EJEMPLAR PARA LOS REGISTROS MERCANTILES

(1) Ejercicio al que van referidas las cuentas anuales.
(2) Ejercicio anterior.

PROMOTORA DE INFORMACIONES, S.A.

***CUENTAS ANUALES DE LOS EJERCICIOS 1998 Y 1997
JUNTO CON EL INFORME DE GESTION
DEL EJERCICIO 1998***

A handwritten signature in black ink, consisting of a large, stylized initial 'M' followed by several vertical strokes and a horizontal line at the bottom.

PROMOTORA DE INFORMACIONES, S.A. (PRISA)
BALANCES DE SITUACION AL 31 DE DICIEMBRE DE 1998 Y 1997
(en miles de pesetas)

| ACTIVO | 31.12.1998 | 31.12.1997 | PASIVO | 31.12.1998 | 31.12.1997 |
|---|-------------------|-------------------|---|-------------------|-------------------|
| A) INMOVILIZADO | 35.701.716 | 33.717.380 | A) FONDOS PROPIOS (Nota 9) | 43.036.403 | 38.387.033 |
| I. INMOVILIZACIONES INMATERIALES (Nota 5) | | | I. CAPITAL SUSCRITO | 1.856.250 | 1.856.250 |
| 1. Concesiones, patentes y otros | 19.604 | 19.604 | II. PRIMA DE EMISION | 618.750 | 618.750 |
| 2. Aplicaciones informáticas | 22.202 | 22.008 | III. RESERVAS DE ACTUALIZACION | 547.259 | 547.259 |
| 3. Derechos sobre bienes en régimen de arrendamiento financiero | 3.782.217 | 3.782.217 | IV. RESERVAS DE REVALORIZACION RDL 7/1996 | 1.772.005 | 1.772.005 |
| 4. Amortizaciones | (1.457.709) | (1.142.016) | V. RESERVAS | | |
| II. INMOVILIZACIONES MATERIALES (Nota 6) | 2.366.314 | 2.681.813 | 1. Reserva legal | 371.250 | 371.250 |
| 1. Terrenos y construcciones | 7.761.917 | 8.092.719 | 2. Reservas para acciones propias | 2.728.510 | 2.709.270 |
| 2. Instalaciones técnicas y maquinaria | 471.418 | 426.664 | 3. Reservas estatutarias | 928.125 | 928.125 |
| 3. Otras instalaciones, utillaje y mobiliario | 229.976 | 217.536 | 4. Otras reservas | 27.528.634 | 24.500.795 |
| 4. Otro inmovilizado | 330.658 | 295.082 | VI. BENEFICIO DEL EJERCICIO | 6.685.620 | 5.083.329 |
| 5. Anticipos e Inmovilizado en curso | 41.741 | - | B) INGRESOS A DISTRIBUIR EN VARIOS EJERCICIOS | | 163.378 |
| 6. Amortizaciones | (2.565.816) | (2.152.979) | C) PROVISIONES PARA RIESGOS Y GASTOS (Nota 12) | 359.462 | |
| III. INMOVILIZACIONES FINANCIERAS (Nota 7) | 6.269.894 | 6.879.022 | D) ACREEDORES A LARGO PLAZO | 118.669 | 727.235 |
| 1. Participaciones en Empresas del Grupo | 12.685.464 | 12.685.464 | I. DEUDAS A LARGO PLAZO (Nota 10) | 46.542 | 655.881 |
| 2. Participaciones en Empresas Asociadas | 11.193.662 | 8.154.398 | II. FIANZAS RECIBIDAS A LARGO PLAZO | 72.127 | 71.354 |
| 3. Cartera de valores a largo plazo | 552.000 | 4.587.941 | E) ACREEDORES A CORTO PLAZO | 8.679.747 | 5.387.213 |
| 4. Depósitos y fianzas | 67.898 | 64.946 | I. DEUDAS CON EMPRESAS DEL GRUPO Y ASOCIADAS | 119.716 | 209.720 |
| 5. Provisiones Empresas del Grupo y Asociadas | (162.026) | (466.404) | II. ACREEDORES COMERCIALES | 77.752 | 68.000 |
| 6. Provisiones cartera de valores a largo plazo | - | (3.579.070) | III. OTRAS DEUDAS NO COMERCIALES | 5.022.485 | 3.524.653 |
| IV. ACCIONES PROPIAS (Nota 9) | 2.728.510 | 2.709.270 | 1. Administraciones Públicas | - | 739.953 |
| B) GASTOS A DISTRIBUIR EN VARIOS EJERCICIOS | | | 2. Deudas representadas por efectos a pagar | 3.296.416 | 666.657 |
| C) ACTIVO CIRCULANTE | 16.492.565 | 11.291.665 | 3. Otras deudas (Nota 10) | 8.318.901 | 4.931.263 |
| I. DEUDORES | | | IV. AJUSTES POR PERIODIFICACION | 163.378 | 178.230 |
| 1. Clientes por prestación de servicios | 59.625 | 45.480 | TOTAL PASIVO | 52.194.281 | 45.024.321 |
| 2. Empresas del Grupo y Asociadas deudoras | 1.422.659 | 1.277.484 | | | |
| 3. Administraciones Públicas | 2.342.231 | 2.360.831 | | | |
| II. INVERSIONES FINANCIERAS TEMPORALES | 3.824.515 | 3.683.795 | | | |
| 1. Créditos a Empresas del Grupo y Asociadas | 146.400 | 1.316.107 | | | |
| 2. Cartera de valores a corto plazo (Nota 8) | 12.647.840 | 6.140.650 | | | |
| 3. Provisión Cartera de valores a corto plazo | (188.526) | - | | | |
| III. TESORERIA | 12.605.714 | 7.456.757 | | | |
| IV. AJUSTES POR PERIODIFICACION | 50.221 | 82.938 | | | |
| TOTAL ACTIVO | 52.194.281 | 45.024.321 | | | |


Las notas 1 a 17 y los Anexos I, II y III forman parte integrante de estos Balances de Situación

PROMOTORA DE INFORMACIONES, S.A. (PRISA)
CUENTAS DE PERDIDAS Y GANANCIAS CORRESPONDIENTES A LOS EJERCICIOS 1998 Y 1997
(en miles de pesetas)

| DEBE | | 31.12.1998 | 31.12.1997 | HABER | | 31.12.1998 | 31.12.1997 |
|--|--|------------------|------------------|---|---------------|------------|------------|
| A) GASTOS | | | | B) INGRESOS | | | |
| 1. Gastos de personal: | | | | 1. Importe neto de la cifra de negocios: | | | |
| a) Sueldos, salarios y asimilados | | 367.297 | 353.022 | a) Prestación de servicios (Nota 13) | 1.615.470 | 1.582.519 | |
| b) Cargas sociales | | 48.241 | 43.991 | b) Ingresos de participaciones en el capital (Nota 13): | | | |
| 2. Dotaciones para amortizaciones de inmovilizado | | 729.211 | 702.135 | De Empresas del Grupo | 5.042.048 | 4.764.025 | |
| 3. Otros gastos de explotación: | | | | De Empresas Asociadas | 247.181 | 186.680 | |
| a) Servicios exteriores | | 873.630 | 686.298 | De Empresas fuera del Grupo | 118.612 | 119.456 | |
| b) Tributos | | 26.151 | 18.144 | | | | |
| I. BENEFICIOS DE EXPLOTACION | | 4.978.781 | 4.849.090 | | | | |
| 4. Gastos financieros y asimilados: | | | | 2. Ingresos de valores de renta fija | 147.106 | 212.485 | |
| a) Por deudas con Empresas del Grupo | | 8.174 | 49.793 | 3. Otros intereses e ingresos asimilados: | | | |
| b) Por deudas con terceros y gastos asimilados | | 66.689 | 137.855 | a) De créditos a Empresas del Grupo y Asociadas (Nota 13) | 26.305 | 57.322 | |
| 5. Variación de las provisiones de inversiones financieras temporales (Nota 4.c) | | 188.526 | - | b) Otros ingresos financieros | 2.198 | 9.783 | |
| II. RESULTADOS FINANCIEROS POSITIVOS | | - | 91.942 | I. RESULTADOS FINANCIEROS NEGATIVOS | 87.780 | - | |
| III. BENEFICIO DE LAS ACTIVIDADES ORDINARIAS | | 4.891.001 | 4.941.032 | 4. Beneficios en enajenación de inmovilizado (Nota 13) | 2.083.963 | 443.359 | |
| 6. Variación de las provisiones de valores mobiliarios (Nota 4.c) | | (304.367) | 576.797 | 5. Beneficios por operaciones con acciones propias | 19.097 | 12.674 | |
| 7. Pérdidas procedentes del inmovilizado | | 75.232 | - | 6. Ingresos extraordinarios (Notas 12 y 13) | 25.153 | 263.270 | |
| 8. Gastos extraordinarios | | 72.171 | 209 | | | | |
| IV. BENEFICIOS EXTRAORDINARIOS POSITIVOS | | 2.285.177 | 142.297 | | | | |
| V. BENEFICIOS ANTES DE IMPUESTOS | | 7.176.178 | 5.083.329 | | | | |
| 9. Impuesto sobre Beneficios (Nota 12) | | 490.558 | - | | | | |
| VI. BENEFICIO DEL EJERCICIO | | 6.685.620 | 5.083.329 | | | | |

Las notas I a 17 y los Anexos I, II y III forman parte integrante de estas Cuentas de Pérdidas y Ganancias.



A handwritten signature in black ink, consisting of several loops and a long horizontal stroke at the end.

PROMOTORA DE INFORMACIONES, S.A.

MEMORIA DE LOS EJERCICIOS 1998 Y 1997

1.- Actividad de la Sociedad

Promotora de Informaciones, S.A., con domicilio social en Madrid, calle Gran Vía, 32 se constituyó el 18 de enero de 1972. Su actividad comprende, entre otras, la explotación de medios de comunicación social impresos y audiovisuales, la participación en sociedades y negocios, y la prestación de toda clase de servicios.

2.- Bases de presentación de las cuentas anuales

Las cuentas anuales han sido obtenidas de los registros contables de la Sociedad y se presentan de acuerdo con el Plan General de Contabilidad, de forma que muestran la imagen fiel del patrimonio, de la situación financiera y de los resultados de la Sociedad. Las cuentas anuales del ejercicio 1998 que han sido formuladas por los Administradores se someterán a la aprobación por la Junta General de Accionistas, estimándose que serán aprobadas sin modificación alguna. Las cuentas anuales del ejercicio 1997 fueron aprobadas por la Junta General de Accionistas el día 18 de junio de 1998.

3.- Distribución de resultados

La propuesta de distribución de beneficios formulada por los administradores de la Sociedad para el ejercicio 1998 es la siguiente, en miles de pesetas:

| | |
|---------------------------------|-----------|
| Bases de reparto: | |
| Beneficio del ejercicio | 6.685.620 |
| Distribución: | |
| A Reservas Voluntarias | 3.661.245 |
| A Dividendos | 2.784.375 |
| A Retribución de los Consejeros | 240.000 |

4.- Normas de valoración

Las principales normas de valoración utilizadas por la Sociedad en la elaboración de sus cuentas anuales de los ejercicios 1998 y 1997 han sido las siguientes:

a) Inmovilizaciones inmateriales

El epígrafe "Concesiones, patentes y otros" recoge los importes satisfechos para la adquisición de la propiedad o del derecho al uso de las diferentes manifestaciones de la misma. Se amortiza linealmente en cinco ejercicios.

El epígrafe "Aplicaciones informáticas" recoge los importes satisfechos para el desarrollo de programas informáticos específicos para la propia empresa o el importe incurrido en la adquisición a terceros de la licencia de uso de programas. Se amortiza en un periodo de tres ejercicios desde su puesta en funcionamiento.

Los derechos derivados de los contratos de arrendamiento financiero se contabilizan como inmovilizado inmaterial por el valor al contado del bien, reflejándose en el pasivo en los epígrafes "Deudas a largo plazo" y "Otras deudas no comerciales", en función de su vencimiento. La diferencia entre ambos importes, que representa los gastos financieros de la operación pendientes de devengo, se contabiliza en los epígrafes de activo "Gastos a distribuir en varios ejercicios" y en "Ajustes por periodificación" según su periodo de devengo sea o no superior a un año. La amortización de los derechos sobre bienes en régimen de arrendamiento financiero se efectúa siguiendo idénticos criterios que con elementos de análoga naturaleza del "Inmovilizado Material".

El beneficio de 1.782 millones de pesetas, generado por la previa venta del edificio a la compañía de arrendamiento financiero, se está abonando a la cuenta de "Pérdidas y Ganancias" linealmente durante el período de duración del contrato de arrendamiento financiero. El importe del beneficio diferido se encuentra recogido en los epígrafes "Ingresos a distribuir en varios ejercicios" y "Ajustes por periodificación" del pasivo del balance, en función de su vencimiento.

En el ejercicio 1996, la Sociedad se acoge a la actualización de balances regulada por el Real Decreto-Ley 7/1996, de 7 de junio, procediéndose a la revalorización del edificio en arrendamiento financiero.

b) Inmovilizaciones materiales

El inmovilizado material adquirido con anterioridad al 31 de diciembre de 1996 está valorado a precio de coste actualizado de acuerdo con diversas disposiciones legales, siendo la última de estas, el Real Decreto-Ley 7/1996, de 7 de junio de medidas sobre la actualización de balances. Las adiciones posteriores se han valorado a coste de adquisición.

Los gastos de conservación y mantenimiento se cargan a la cuenta de pérdidas y ganancias del ejercicio en que se incurren.

La Sociedad amortiza su inmovilizado material siguiendo el método lineal, distribuyendo el coste de los activos entre los años de vida útil estimada, según el siguiente detalle:

| | Años de vida útil |
|-------------------------------------|-------------------|
| Edificios: | |
| . Nuevos | 33 |
| . Usados | 16,5 |
| Instalaciones técnicas y maquinaria | 8,33 - 12,5 |
| Mobiliario | 10 |
| Otro inmovilizado | 4 - 10 |

c) Inmovilizaciones financieras

La Sociedad valora las participaciones en el capital de sociedades del Grupo o asociadas y los títulos sin cotización oficial al menor entre el coste de adquisición o el valor teórico-contable de las participaciones corregido, teniendo en cuenta el importe de las plusvalías tácitas existentes en el momento de la adquisición y que subsistan en el de la valoración posterior, mediante la correspondiente provisión. Las variaciones de provisión imputadas a las cuentas de pérdidas y ganancias de los ejercicios 1998 y 1997 ascendieron a una reversión de 304.367 miles de pesetas y una dotación de 576.797 miles de pesetas, respectivamente.

Los beneficios futuros de las sociedades permitirán recuperar, en su caso, los costes de adquisición pagados en exceso sobre sus valores teórico-contables.

El epígrafe "*Depósitos y fianzas*" recoge el importe de las fianzas recibidas de arrendatarios depositadas en el IVIMA de acuerdo con la normativa vigente.

La Sociedad, como cabecera de Grupo, presenta cuentas anuales consolidadas. El efecto de la consolidación, en comparación con estas cuentas anuales individuales, supone un incremento de los activos de los ejercicios 1998 y 1997 de 20.426.753 y 20.665.478 miles de pesetas, respectivamente; de las reservas de los ejercicios 1998 y 1997 de 5.569.467 y 4.922.039 miles de pesetas, respectivamente y un incremento de los resultados de los ejercicios 1998 y 1997 de 1.561.468 y 649.383 miles de pesetas, respectivamente.

d) Acciones propias

Las acciones propias se valoran a su coste de adquisición, constituido por el importe total satisfecho más los gastos inherentes a cada operación. Las ventas de acciones a Promotora de Publicaciones, S.L. se dan de baja siguiendo criterios de asignación específica, siendo las acciones vendidas en cada caso, las de mayor antigüedad en cartera.

e) Inversiones financieras temporales

Los créditos no comerciales a corto plazo se registran por el importe entregado, incorporando los intereses devengados y pendientes de cobro al cierre del ejercicio.

Los depósitos a plazo fijo con vencimiento a corto plazo se valoran por su coste de adquisición más los intereses devengados pendientes de cobro a la fecha de cierre de las cuentas anuales.

Las inversiones realizadas en Fondos de Inversión Mobiliaria durante 1998 se valoran por su coste de adquisición corregido mediante la correspondiente provisión. La variación de la provisión imputada a la cuenta de pérdidas y ganancias del ejercicio 1998 ascendió a 188.526 miles de pesetas. Las plusvalías tácitas de los fondos de inversión ascendían a 31 de diciembre de 1998 a 175.053 miles de pesetas.

f) Otras provisiones para riesgos y gastos

Corresponden a la provisión para impuestos, es decir al importe estimado de deudas tributarias cuyo pago no está aún determinado en cuanto a su importe exacto y es incierto en cuanto a la fecha en que se producirá, dependiendo del cumplimiento de determinadas condiciones.

g) Clasificación de las deudas entre corto y largo plazo

Las deudas se contabilizan por su valor efectivo y se clasifican en función de sus vencimientos, considerando como deudas a corto plazo aquellas cuyo vencimiento a partir de la fecha del balance es inferior a doce meses.

h) Impuesto sobre beneficios

El gasto por Impuesto sobre Sociedades se calcula en función del resultado económico antes de impuestos, aumentado o disminuido, según corresponda, por las diferencias permanentes con el resultado fiscal, entendiéndose éste como la base imponible del citado impuesto, y minorado por las bonificaciones y deducciones en la cuota.

Las diferencias temporales surgidas por el contrato de arrendamiento financiero y la aplicación del diferimiento por reinversión de beneficios extraordinarios se contabilizan como impuesto diferido dentro del epígrafe "Administraciones Públicas" del pasivo del balance de situación adjunto.

La sociedad se encuentra acogida al régimen de tributación de grupos de sociedades, de acuerdo con la Ley 43/1995, de 27 de diciembre, siendo Promotora de Informaciones, S.A. la sociedad dominante del Grupo.

La aplicación del régimen de tributación de grupos de sociedades supone la generación de diferencias temporales derivadas de la variación de las provisiones por depreciación de la cartera de valores incluidos en el Grupo consolidado, las cuales se contabilizan como impuesto anticipado dentro del epígrafe "Administraciones Públicas" del activo del balance de situación adjunto.

i) Ingresos y gastos

Los ingresos y gastos se imputan en función del criterio del devengo con independencia del momento en que se produce la corriente monetaria o financiera derivada de ellos.

No obstante, y siguiendo el principio de prudencia, la sociedad únicamente contabiliza los beneficios realizados a la fecha del cierre del ejercicio, en tanto que los riesgos y las pérdidas previsibles, aún siendo eventuales, se contabilizan tan pronto son conocidos.

5.- Inmovilizaciones inmateriales

El resumen de las transacciones efectuadas durante los ejercicios 1998 y 1997 en las diferentes cuentas de inmovilizado inmaterial y de sus correspondientes amortizaciones acumuladas, en miles de pesetas, es el siguiente:

| | Saldo al 31-12-96 | Adiciones | Saldo al 31-12-97 | Adiciones | Saldo al 31-12-98 |
|--|----------------------|----------------|----------------------|----------------|----------------------|
| Coste | | | | | |
| Concesiones, patentes y otros | 19.604 | - | 19.604 | - | 19.604 |
| Aplicaciones informáticas | 6.017 | 15.991 | 22.008 | 194 | 22.202 |
| Derechos sobre bienes en régimen de arrendamiento financiero | 3.782.217 | - | 3.782.217 | - | 3.782.217 |
| Total coste | 3.807.838 | 15.991 | 3.823.829 | 194 | 3.824.023 |
| Amortización acumulada | | | | | |
| Concesiones, patentes y otros | 10.394 | 2.920 | 13.314 | 1.508 | 14.822 |
| Aplicaciones informáticas | 4.164 | 746 | 4.910 | 3.511 | 8.421 |
| Derechos sobre bienes en régimen de arrendamiento financiero | 813.118 | 310.674 | 1.123.792 | 310.674 | 1.434.466 |
| Total amortización acumulada | 827.676 | 314.340 | 1.142.016 | 315.693 | 1.457.709 |

En el ejercicio 1996, se procedió a la actualización contable de los bienes en arrendamiento financiero, incrementándose el saldo de esta cuenta en 602.217 miles de pesetas. La dotación correspondiente a la revalorización de estos bienes para ambos ejercicios de 1998 y de 1997, asciende a 195.103 miles de pesetas, quedando pendiente de amortización al 31 de diciembre de 1998 el importe de 212.011 miles de pesetas

Los datos más significativos de los bienes adquiridos en régimen de arrendamiento financiero son los siguientes:

| Concepto | Edificio |
|------------------------------------|-------------------------|
| | Años |
| Duración del contrato | 10 |
| Periodo transcurrido | 9 |
| | Miles de pesetas |
| Coste del bien en origen | 3.180.000 |
| Valor de la opción de compra | 74.074 |
| Cuotas satisfechas en el ejercicio | 485.883 |
| Cuotas pendientes | 441.605 |

6.- Inmovilizaciones materiales

El resumen de transacciones durante los ejercicios 1998 y 1997 en las diferentes cuentas del inmovilizado material y de sus correspondientes amortizaciones acumuladas es, en miles de pesetas, el siguiente:

En 1998:

| | Saldo al 31-12-97 | Adiciones | Traspasos | Retiros | Saldo al 31-12-98 |
|-------------------------------------|----------------------|----------------|-----------|------------------|----------------------|
| Coste | | | | | |
| Terrenos | 2.299.817 | 306.122 | - | (747.516) | 1.858.423 |
| Construcciones | 5.792.902 | 90.556 | 20.036 | - | 5.903.494 |
| Instalaciones técnicas y maquinaria | 426.664 | 30.835 | 13.919 | - | 471.418 |
| Otras instalaciones y mobiliario | 217.536 | 13.507 | - | (1.067) | 229.976 |
| Otro inmovilizado | 295.082 | 35.576 | - | - | 330.658 |
| Anticipos e inmovilizado en curso | - | 75.696 | (33.955) | - | 41.741 |
| Total coste | 9.032.001 | 552.292 | - | (748.583) | 8.835.710 |
| Amortización acumulada | | | | | |
| Construcciones | 1.735.309 | 321.937 | - | - | 2.057.246 |
| Instalaciones técnicas y maquinaria | 154.354 | 48.028 | - | - | 202.382 |
| Otras instalaciones y mobiliario | 97.610 | 23.649 | - | (681) | 120.578 |
| Otro inmovilizado | 165.706 | 19.904 | - | - | 185.610 |
| Total amortización acumulada | 2.152.979 | 413.518 | - | (681) | 2.565.816 |

Las adiciones en "Terrenos" recogen la adquisición de diferentes solares destinados a la ubicación de empresas del grupo. Las bajas del mismo epígrafe recogen el coste de las ventas realizadas durante el ejercicio 1998, el beneficio generado por dichas ventas se recoge en la cuenta de pérdidas y ganancias adjunta bajo el epígrafe "Beneficios en enajenación de inmovilizado".

En 1997:

| | Saldo al 31-12-96 | Adiciones | Traspasos | Retiros | Saldo al 31-12-97 |
|-------------------------------------|----------------------|----------------|-----------|--------------|----------------------|
| Coste | | | | | |
| Terrenos | 2.299.817 | - | - | - | 2.299.817 |
| Construcciones | 5.542.136 | 123.649 | 127.117 | - | 5.792.902 |
| Instalaciones técnicas y maquinaria | 302.402 | 124.262 | - | - | 426.664 |
| Otras instalaciones y mobiliario | 205.372 | 12.164 | - | - | 217.536 |
| Otro inmovilizado | 284.499 | 10.943 | - | (360) | 295.082 |
| Anticipos e inmovilizado en curso | 126.842 | 275 | (127.117) | - | - |
| Total coste | 8.761.068 | 271.293 | - | (360) | 9.032.001 |
| Amortización acumulada | | | | | |
| Construcciones | 1.432.366 | 302.943 | - | - | 1.735.309 |
| Instalaciones técnicas y maquinaria | 114.246 | 40.108 | - | - | 154.354 |
| Otras instalaciones y mobiliario | 74.958 | 22.652 | - | - | 97.610 |
| Otro inmovilizado | 143.614 | 22.092 | - | - | 165.706 |
| Total amortización acumulada | 1.765.184 | 387.795 | - | - | 2.152.979 |

En el ejercicio 1996 y conforme a las normas de actualización de balances se incrementó el saldo de los distintos epígrafes del inmovilizado material. El detalle de la revalorización, la amortización acumulada y la correspondiente dotación durante los ejercicios 1998 y 1997 es el siguiente, en miles de pesetas:

| | Revalorización | Amortización Acumulada | Dotación 98 | Dotación 97 |
|--|------------------|------------------------|---------------|---------------|
| Terrenos | 378.231 | - | - | - |
| Construcciones | 803.626 | 135.306 | 67.653 | 67.653 |
| Instalaciones técnicas y maquinaria | 14.869 | 3.684 | 1.842 | 1.842 |
| Otras instalaciones, utillaje y mobiliario | 15.021 | 5.471 | 2.735 | 2.736 |
| Otro inmovilizado | 12.845 | 3.156 | 1.379 | 1.777 |
| Total | 1.224.592 | 147.617 | 73.609 | 74.008 |

7.- Valores mobiliarios y otras inversiones análogas

El resumen de transacciones registradas durante los ejercicios 1998 y 1997 en las diferentes cuentas de inmovilizado financiero es el siguiente, en miles de pesetas:

En 1998:

| | Saldo al 31-12-97 | Adiciones | Retiros | Saldo al 31-12-98 |
|---------------------------------------|-------------------|------------------|--------------------|-------------------|
| Coste | | | | |
| Participaciones en empresas del Grupo | 12.685.464 | - | - | 12.685.464 |
| Participaciones en empresas Asociadas | 8.154.398 | 3.068.750 | (29.486) | 11.193.662 |
| Cartera de valores a largo plazo | 4.587.941 | - | (4.035.941) | 552.000 |
| Depósitos y fianzas | 64.946 | 2.952 | - | 67.898 |
| Total coste | 25.492.749 | 3.071.702 | (4.065.427) | 24.499.024 |
| Provisiones | | | | |
| En empresas del Grupo y Asociadas | 466.404 | 48.561 | 352.939 | 162.026 |
| En cartera de valores a largo plazo | 3.579.070 | - | 3.579.070 | - |
| Total | 4.045.474 | 48.561 | 3.932.009 | 162.026 |

Las principales variaciones en el epígrafe "Participaciones en empresas asociadas" se han producido por la constitución y posterior ampliación de capital en Sociedad General de Televisión y Cine, S.L. y la ampliación de capital en Sogecable, S.A. El retiro en "Cartera de valores a largo plazo" y su correspondiente provisión se producen por la enajenación de la participación en Newspaper Publishing, PLC.

En 1997:

| | Saldo al 31-12-96 | Adiciones | Retiros | Saldo al 31-12-97 |
|---------------------------------------|----------------------|------------------|--------------------|----------------------|
| Coste | | | | |
| Participaciones en empresas del Grupo | 13.494.199 | 624.550 | (1.433.285) | 12.685.464 |
| Participaciones en empresas Asociadas | 5.654.398 | 2.500.000 | - | 8.154.398 |
| Cartera de valores a largo plazo | 5.288.753 | - | (700.812) | 4.587.941 |
| Depósitos y fianzas | 66.188 | - | (1.242) | 64.946 |
| Total coste | 24.503.538 | 3.124.550 | (2.135.339) | 25.492.749 |
| Provisiones | | | | |
| En empresas del Grupo y Asociadas | 389.607 | 362.362 | (285.565) | 466.404 |
| En cartera de valores a largo plazo | 3.272.929 | 500.000 | (193.859) | 3.579.070 |
| Total | 3.662.536 | 862.362 | (479.424) | 4.045.474 |

Las adiciones en "Participaciones en empresas del Grupo" se corresponden fundamentalmente a la constitución de la empresa de distribución Norprensa, S.A. y a las ampliaciones de capital en Ediciones Bidasoa, S.A. y Distribuciones Aliadas, S.A., en el epígrafe "Participaciones en empresas Asociadas" a la ampliación de capital en Sogecable, S.A. Los retiros en "Participaciones en empresas del Grupo" corresponden a la reducción de capital mediante devolución de aportaciones de Diario El País México, S.A. de C.V. y en "Cartera de valores a corto plazo" a la enajenación de la participación en Publico, Comunicação Social, S.A.

La información de las sociedades englobadas en los epígrafes anteriores se presenta en el *Anexo I* y de las participaciones indirectas en el *Anexo II* de las presentes cuentas anuales.

Al cierre del ejercicio 1998 existen desembolsos pendientes exigidos, recogidos en el epígrafe de pasivo "otras deudas no comerciales", correspondientes a las ampliaciones de capital en Sogecable, S.A., 2.500.000 miles de pesetas, y en Promoción de Actividades Audiovisuales en Canarias, S.A., 32.813 miles de pesetas..

8.- Inversiones Financieras Temporales

El saldo del epígrafe "Cartera de valores a corto plazo" a 31 de diciembre de 1998 se compone de la inversión en Fondos de Inversión Mobiliaria (FIM) cuyo importe asciende a 6.500.000 miles de pesetas, de la inversión en valores de renta fija a corto plazo (Repos o Eurodepósitos) por importe de 4.347.840 miles de pesetas y el dividendo a cuenta pendiente de cobro de Diario El País, S.A. por importe de 1.800.000 miles de pesetas.

El saldo del mismo epígrafe a 31 de diciembre de 1997 contiene la inversión en valores de renta fija a corto plazo (Repos o Eurodepósitos) por importe de 3.640.650 miles de pesetas y el dividendo a cuenta pendiente de cobro de Diario El País, S.A. por importe de 2.500.000 miles de pesetas, dicho dividendo se liquidó en marzo de 1998.

9.- Fondos propios

El resumen de las transacciones registradas en las cuentas de "Fondos Propios" durante los ejercicios 1998 y 1997 se detalla en el *Anexo III* de las presentes cuentas anuales.

Capital social

El Capital Social de Promotora de Informaciones, S.A. está representado por 6.750.000 acciones de 275 pesetas de valor nominal cada una.

Al 31 de diciembre de 1998 y 1997 el único accionista de la sociedad con una participación igual o superior al 10% de su capital es Promotora de Publicaciones, S.L., con el 74,80% y 74,64%, respectivamente.

Reservas

- *Prima de emisión*

El saldo de esta cuenta se originó como consecuencia del aumento del capital social llevado a cabo en febrero de 1989, con una prima de emisión del 100%.

El texto refundido de la Ley de Sociedades Anónimas permite expresamente la utilización del saldo de la prima de emisión para ampliar capital con cargo a reservas y no establece restricción específica alguna en cuanto a la disponibilidad del mismo.

- *Reserva de actualización 1983*

Como consecuencia de las disposiciones sobre actualización de los valores del inmovilizado material y financiero, publicada en 1983, el coste y la amortización del inmovilizado se incrementaron en un importe neto de 547.259 miles de pesetas, que se encuentra recogido en la correspondiente cuenta de reservas "Actualización Ley de Presupuestos 1983".

- *Reserva de revalorización Real Decreto-Ley 7/1996*

El Real Decreto 2607/1996, de 20 de diciembre, por el que se aprueban las normas para la actualización de balances regulada en el Real Decreto-Ley 7/1996, de 7 de junio, establece que el importe de las revalorizaciones contables que resulten de las operaciones de actualización se cargará a la cuenta "Reserva de revalorización Real Decreto-Ley 7/1996". El saldo de esta cuenta, 1.772.005 miles de pesetas, tiene carácter indisponible durante diez años. La Administración Tributaria dispone de un plazo de tres años para su comprobación a contar desde el 31 de diciembre de 1996.

- **Reserva legal**

De acuerdo con el texto refundido de la Ley de Sociedades Anónimas, debe destinarse una cifra igual al 10 % del beneficio del ejercicio a la reserva legal hasta que alcance, al menos, el 20 % del capital social. La reserva legal podrá utilizarse para aumentar el capital en la parte de su saldo que exceda del 10% del capital ya aumentado. Salvo para la finalidad mencionada anteriormente, y mientras no supere el 20% del capital social, esta reserva sólo podrá destinarse a la compensación de pérdidas y siempre que no existan otras reservas disponibles suficientes para este fin.

- **Reserva para acciones propias**

El artículo 79 del texto refundido de la Ley de Sociedades Anónimas señala que cuando una sociedad hubiera adquirido acciones propias o de su sociedad dominante, establecerá en el pasivo del balance una reserva indisponible equivalente al importe de las acciones propias o de la sociedad dominante computado en el activo. Esta reserva deberá mantenerse en tanto las acciones no sean enajenadas o amortizadas.

Al 31 de diciembre de 1998 y 1997 las acciones propias en poder de la Sociedad ascienden a 2.728.510 miles de pesetas y 2.709.270 miles de pesetas, respectivamente, equivalente a 185.625 miles de pesetas nominales, representativas del 10% del capital social.

Las adquisiciones de acciones propias y la enajenación de las mismas se ha realizado al amparo del artículo 10 de los Estatutos y en uso de la autorización otorgada por la Junta General de Accionistas.

- **Reservas estatutarias**

El artículo 32 de los Estatutos de la Sociedad establece que anualmente se constituirá una reserva, detrayendo como mínimo un 10% de los beneficios después de deducir los impuestos hasta que el saldo de dicha reserva alcance como mínimo el 20% y como máximo el 50% del capital social desembolsado.

10.- Otras deudas no comerciales

El epígrafe "Deudas a largo plazo" se correspondía en 1997 con deudas por la adquisición de bienes en arrendamiento financiero cuyo vencimiento se producirá en 1999.

La composición del epígrafe "Otras deudas" dentro de los Acreedores a corto plazo del balance de situación adjunto de la Sociedad al 31 de diciembre de 1998 y 1997 es, en miles de pesetas

| | AI 31.12.1998 | AI 31.12.1997 |
|--|------------------|------------------|
| Desembolsos pendientes sobre acciones | 2.532.813 | - |
| Deudas por arrendamiento financiero | 515.679 | 486.834 |
| Proveedores por compra de inmovilizado y otros | 247.924 | 179.823 |
| Total | 3.296.416 | 666.657 |

11.- Deudas con Entidades de Crédito

A 31 de diciembre de 1998 la Sociedad tiene contratadas, junto con diversas empresas del grupo, pólizas de crédito con un límite disponible global de 3.000 millones de pesetas, a un tipo de interés referenciado sobre MIBOR. Dichas pólizas se encuentran garantizadas solidariamente por los beneficiarios de las mismas. A nivel individual, la Sociedad mantiene otras pólizas por importe de 2.000 millones. No se ha realizado disposición alguna.

En 1997 el límite global ascendía a 5.800 millones de pesetas, siendo el límite disponible para la Sociedad de 3.050 millones. No se mantenía disposición alguna de las mismas.

12.- Situación Fiscal

La conciliación del resultado contable de los ejercicios 1998 y 1997 con la base imponible del Impuesto sobre Sociedades es la siguiente, en miles de pesetas:

| | 1998 | 1997 |
|---|------------------|------------------|
| Resultado contable del ejercicio | 6.685.620 | 5.083.329 |
| Impuesto sobre sociedades | 490.558 | (262.665) |
| Diferencias permanentes | (419.025) | (358.200) |
| Diferencias temporales | (2.218.176) | (1.356.065) |
| Base imponible | 4.538.977 | 3.106.399 |

En 1997 el ingreso recogido por la Sociedad como Impuesto sobre Sociedades se contabilizó en el epígrafe "Ingresos Extraordinarios".

La legislación en vigor relativa al Impuesto sobre Sociedades establece diversos incentivos fiscales, la Sociedad se ha acogido a los beneficios fiscales previstos en la citada legislación en los ejercicios 1998 y 1997 por importe de 414 y 249 miles de pesetas, respectivamente. Igualmente, ha practicado la deducción por doble imposición de dividendos por importe de 1.892.743 y 1.774.557 miles de pesetas, respectivamente.

La Sociedad, como se señala en las normas de valoración, se encuentra acogida al régimen de tributación de grupos de sociedades, de acuerdo con la Ley 43/1995, de 27 de diciembre, siendo la Sociedad dominante del Grupo 2/91 y contabilizando la posición global del mismo, en referencia al Impuesto sobre Sociedades, frente a la Administración Pública. La deuda por este concepto asciende a 3.403.460 y 2.373.340 miles de pesetas a 31 de diciembre de 1998 y 1997, respectivamente y se recogen dentro del epígrafe "Otras deudas no comerciales - Administraciones Públicas". Los pagos a cuenta realizados y las retenciones practicadas ascienden a 2.333.304 y 1.839.202 miles de pesetas a 31 de diciembre de 1998 y 1997, respectivamente y se recogen dentro del epígrafe "Deudores - Administraciones Públicas".

Los saldos deudores con Empresas del Grupo y Asociadas se corresponden, en su práctica totalidad, con los saldos a pagar a la Sociedad como consecuencia de la liquidación del Impuesto sobre Sociedades en Grupo Consolidado Fiscal.

Las diferencias temporales recogidas por la Sociedad y su movimiento durante los ejercicios 1998 y 1997 han sido las siguientes, en miles de pesetas:

| | Impuesto anticipado | Impuesto diferido |
|--|----------------------------|--------------------------|
| Saldo a 1 de enero de 1997 | 337.750 | 426.528 |
| Adiciones | 175.000 | 146.056 |
| Saldo a 31 de diciembre de 1997 | 512.750 | 572.584 |
| Adiciones | - | 775.529 |
| Retiros | (512.750) | - |
| Saldo a 31 de diciembre de 1998 | - | 1.348.113 |

El "Impuesto anticipado" se contabiliza dentro del epígrafe "Deudores - Administraciones Públicas" y el "Impuesto diferido" en el epígrafe "Acreedores a corto plazo - Administraciones Públicas" del balance de situación adjunto.

El "Impuesto anticipado" se generó por las provisiones de inmovilizado financiero que la Sociedad consideró no deducibles fiscalmente hasta su enajenación definitiva y el "Impuesto diferido" por la adquisición de edificios bajo el régimen de arrendamiento financiero y la aplicación del régimen de diferimiento de beneficios extraordinarios.

La Sociedad ha acogido el beneficio de la venta de inmovilizado al régimen fiscal de diferimiento relativo a la reinversión de beneficios extraordinarios establecido en el artículo 21 de la Ley 43/1995 de 27 de diciembre, del Impuesto sobre Sociedades, por un importe de 1.869.907 y 106.553 miles de pesetas, al 31 de diciembre de 1998 y 1997, respectivamente.

Como consecuencia de la inspección realizada por las autoridades fiscales durante los ejercicios 1988 y 1989 fueron levantadas diversas actas por un importe global de 1.459.000 miles de pesetas, quedando pendientes de resolver, a la fecha de formulación de estas cuentas anuales, actas por importe de 685.520 miles de pesetas por el Tribunal Supremo. El balance al cierre de los ejercicios 1998 y 1997 incluye una provisión de 359.462 miles de pesetas para hacer frente a los pagos que pudieran producirse por este concepto.

Con fecha 12 de mayo de 1998 la Agencia Tributaria comunicó a la Sociedad el inicio de actuaciones inspectoras por los ejercicios 1992 a 1996 del Impuesto sobre Sociedades y desde abril de 1993 a diciembre de 1996 en relación con el Impuesto sobre el Valor Añadido, Retenciones e Ingresos a Cuenta del Impuesto sobre la Renta de las Personas Físicas. No se espera que se devenguen pasivos adicionales de consideración para la sociedad como consecuencia de dicha inspección.

13.- Ingresos y gastos

- *Transacciones con Empresas del Grupo y Asociadas*

Las transacciones efectuadas durante los ejercicios 1998 y 1997 con empresas del Grupo y Asociadas han sido las siguientes, en miles de pesetas:

Ingresos:

| | 1998 | | 1997 | |
|--------------------|-----------------------------|--------------------------|-----------------------------|--------------------------|
| | Por prestación de servicios | Por ingresos financieros | Por prestación de servicios | Por ingresos financieros |
| Empresas del Grupo | 958.575 | 7.855 | 951.145 | 26.414 |
| Empresas Asociadas | 524.385 | 18.450 | 495.521 | 30.908 |
| Total | 1.482.960 | 26.305 | 1.446.666 | 57.322 |

Durante los ejercicios 1998 y 1997 la Sociedad ha devengado, en concepto de dividendos, de las empresas del Grupo y Asociadas: 5.289.229 y 4.950.705 miles de pesetas, respectivamente.

Gastos:

| | 1998 | | 1997 | |
|--------------------|-----------------------------|------------------------|-----------------------------|------------------------|
| | Por prestación de servicios | Por gastos financieros | Por prestación de servicios | Por gastos financieros |
| Empresas del Grupo | 255.736 | 8.174 | 230.469 | 49.793 |
| Empresas Asociadas | 45.162 | - | 18.777 | - |
| Total | 300.898 | 8.174 | 249.246 | 49.793 |

- *Importe neto de la cifra de negocios con terceros*

Los ingresos por prestación de servicios a terceros son los generados fundamentalmente por los arrendamientos del edificio sito en Gran Vía nº 32 de Madrid, propiedad de la sociedad. Al cierre de los ejercicios 1998 y 1997, estos ascienden a 123.086 y 118.000 miles de pesetas, respectivamente.

- *Ingresos y gastos extraordinarios*

El importe reflejado en el epígrafe "Beneficios en enajenación de inmovilizado" en el ejercicio 1998 corresponde con la plusvalía obtenido por la sociedad en la enajenación de terrenos.

El importe registrado en "Ingresos extraordinarios" en 1997 se corresponde con el Gasto negativo por Impuesto sobre Sociedades que se origina en la Sociedad y se compensa a nivel de Grupo Consolidado Fiscal.

14.- Personal

El número medio de empleados durante los ejercicios 1998 y 1997 fue de 42 y 46 personas, respectivamente.

15.- Retribución y otras prestaciones al Consejo de Administración

Durante los ejercicios 1998 y 1997 la Sociedad ha registrado los siguientes importes por retribuciones devengadas al Consejo de Administración, en miles de pesetas:

| | 1998 | 1997 |
|--------------|----------------|----------------|
| Remuneración | 180.000 | 180.000 |
| Dietas | 55.250 | 55.750 |
| Total | 235.250 | 235.750 |

No se han producido créditos, anticipos, préstamos ni obligaciones contraídas en materia de pensiones, respecto al Consejo de Administración.

16.- Planes de adecuación al año 2000

Al 31 de diciembre de 1998, se ha valorado el previsible impacto del año 2000 en los sistemas informáticos y productivos de la Sociedad, estimándose que dicho impacto no va a ser significativo ni ahora ni en el futuro, no teniendo por tanto influencia alguna sobre las presentes cuentas anuales.

17.- Cuadro de financiación

Los cuadros de financiación de Promotora de Informaciones, S.A. correspondientes a los ejercicios 1998 y 1997 son los siguientes, en miles de pesetas:

Cuadro de financiación de los ejercicios 1998 y 1997

| APLICACIONES | | 1998 | 1997 | ORIGENES | |
|---|--|-----------|-----------|---|--|
| 1. ADQUISICIONES DE INMOVILIZADO: | | | | 1. RECURSOS PROCEDENTES DE LAS OPERACIONES | |
| Inmovilizaciones inmateriales | | 194 | 15.991 | Resultado del ejercicio | |
| Inmovilizaciones materiales | | 552.292 | 271.293 | Dotación a las amortizaciones | |
| Inmovilizaciones financieras: | | | | Pérdidas procedentes del inmovilizado | |
| Empresas del Grupo | | - | 624.550 | Variación de las provisiones de cartera | |
| Empresas Asociadas | | 3.068.750 | 2.500.000 | Beneficios procedentes del inmovilizado | |
| Otras inversiones financieras | | 2.952 | - | Beneficio en la enajenación de acciones propias | |
| 2. ADQUISICIONES DE ACCIONES PROPIAS | | 56.864 | 34.740 | 2. DEUDAS A LARGO PLAZO | |
| 3. DIVIDENDOS | | 1.856.250 | 1.856.250 | Incremento de otras deudas | |
| 4. REMUNERACION A CONSEJEROS | | 180.000 | 180.000 | 3. ENAJENACION DEL INMOVILIZADO: | |
| 5. CANCELACION O TRASPASO A CORTO PLAZO DE DEUDA A LARGO PLAZO | | 594.063 | 1.360.902 | Inmovilizaciones materiales | |
| 6. CANCELACION O TRASPASO A CORTO PLAZO DE INGRESOS A DISTRIBUIR EN VARIOS EJERCICIOS | | 163.378 | 178.230 | Inmovilizaciones financieras: | |
| TOTAL APLICACIONES | | 6.474.743 | 7.021.956 | Empresas del Grupo | |
| VARIACION DEL CAPITAL CIRCULANTE (Aumento) | | 1.908.366 | 1.390.289 | Cartera de valores a largo plazo | |
| | | | | Otras inversiones financieras | |
| | | | | 4. ENAJENACION DE ACCIONES PROPIAS | |
| | | | | TOTAL ORIGENES | |
| | | | | 8.383.109 | |
| | | | | 8.412.245 | |

Variación del capital circulante de los ejercicios 1998 Y 1997

| | 1998 | 1997 | 1998 | 1997 |
|--|-----------|-----------|-------------|-----------|
| INCREMENTO | | | DISMINUCION | |
| Deudores | 159.320 | 1.481.500 | 18.600 | 1.016.838 |
| Acreedores | 844.809 | 1.446.062 | 4.137.343 | 1.527.602 |
| Inversiones financieras temporales | 6.507.190 | 1.080.035 | 1.358.233 | - |
| Tesorería | - | 3.151 | 32.717 | 75.999 |
| Ajustes por periodificación | - | - | 56.060 | - |
| VARIACION DEL CAPITAL CIRCULANTE (Aumento) | 1.908.366 | 1.390.289 | | |

Empresas del grupo

| en miles de pesetas | | 1998 | | | | 1997 | | | | | | |
|---|---------------------------------|---|----------------------|-----------|----------------|-----------|-----------|----------------------|-----------|----------------|-----------|-----------|
| ENTIDAD PARTICIPADA | DIRECCIÓN | ACTIVIDAD | VALOR NETO EN LIBROS | % CAPITAL | CAPITAL SOCIAL | RESERVAS | RESULTADO | VALOR NETO EN LIBROS | % CAPITAL | CAPITAL SOCIAL | RESERVAS | RESULTADO |
| Diario An. S.L. | Albanzar, 14 - Madrid | Edición y explotación del Diario AS | 2.718.838 | 75,00% | 15.000 | 427.036 | 456.578 | 2.377.588 | 75,00% | 15.000 | 867.113 | -460.077 |
| Diario El País México, S.A. DE C.V. (*) | Avda. Universidad, 767 - México | Explotación del Diario EL PAIS en México | 90.671 | 85,95% | 6.487 | -8.907 | -2.465 | 117.045 | 85,95% | 6.435 | 11.093 | -10.296 |
| Diario El País, S.A. | Miguel Yuste, 40 - Madrid | Edición y explotación del Diario EL PAIS | 2.999.994 | 99,99% | 3.000.000 | 2.570.662 | 4.648.501 | 2.999.994 | 99,99% | 3.000.000 | 2.534.921 | 4.135.741 |
| Distribuciones Aliadas, S.A. | Gran Vía, 32 - Madrid | Edición, impresión y distribución de medios de comunicación | 350.527 | 99,99% | 350.000 | 139.966 | 195.781 | 350.527 | 99,99% | 350.000 | 36.312 | 103.673 |
| Ediciones B Mosaico, S.A. | Gran Vía, 32 - Madrid | Edición, impresión y distribución de medios de comunicación | 579.459 | 99,99% | 350.000 | 217.786 | 145.448 | 507.785 | 99,99% | 350.000 | 148.027 | 69.759 |
| Ediciones El País, S.A. | Gran Vía, 32 - Madrid | Edición de libros | 199.993 | 99,99% | 300.000 | 73.700 | 20.179 | 199.993 | 99,99% | 300.000 | 71.896 | 1.804 |
| Estremosa, Grupo de Estudios Económicos, S.A. | Gran Vía, 32 - Madrid | Editora del diario Cinco Días y semanarios | 621.757 | 99,99% | 300.300 | 60.062 | 308.566 | 621.757 | 99,99% | 300.300 | 15.930 | 282.248 |
| Notiprensa, S.A. | Gran Vía, 32 - Madrid | Edición, impresión y distribución de medios de comunicación | 299.999 | 99,99% | 300.000 | 294 | 55.961 | 299.999 | 99,99% | 300.000 | 2.000 | 294 |
| Nuevas Ediciones, S.A. | Gran Vía, 32 - Madrid | Organización de eventos musicales | 2 | 0,01% | 10.000 | 2.000 | 130.318 | 2 | 0,01% | 10.000 | 2.000 | 81.383 |
| Olea Media Producciones, S.A. | Gran Vía, 32 - Madrid | Tenencia de acciones de sociedades | 10 | 0,03% | 30.000 | 4.596 | 43.963 | 7 | 0,03% | 30.000 | -9.957 | 14.552 |
| Patricios, S.A. | Gran Vía, 32 - Madrid | Elaboración de productos multimedia | 1.212.228 | 99,99% | 1.877.000 | 78.889 | 322.493 | 1.212.228 | 99,99% | 1.877.000 | 54.766 | 238.738 |
| Proel, Promotora de Ediciones Electrónicas S.A. | Gran Vía, 32 - Madrid | Comunicación social en medios | 7.812 | 99,99% | 30.000 | 1.333 | -23.539 | 29.999 | 99,99% | 30.000 | 2.628 | 961 |
| Promotora de Emisoras, S.A. | Gran Vía, 32 - Madrid | Comunicación social en medios | 13.367 | 99,99% | 10.000 | 3.367 | 1.687 | 13.367 | 99,99% | 10.000 | 3.367 | 961 |
| Promotora General de Revistas, S.A. | Gran Vía, 32 - Madrid | Edición, producción y explotación de revistas | 249.905 | 99,96% | 250.000 | 47.544 | 104.186 | 249.905 | 99,96% | 250.000 | -32.785 | 80.329 |
| Receptora, S.A. | Gran Vía, 32 - Madrid | Tenencia de acciones de sociedades | 25.002 | 99,99% | 25.000 | 27.751 | 11.342 | 25.002 | 99,99% | 25.000 | 7.233 | 20.518 |
| S.S.R. Unión Radio, S.A. | Gran Vía, 32 - Madrid | Prestación de servicios a empresas radiofónicas | 40.003 | 80,00% | 50.000 | 50.592 | 2.800 | 40.003 | 80,00% | 50.000 | 46.537 | 4.055 |
| Sociedad Española de Radiodifusión, S.A. | Gran Vía, 32 - Madrid | Explotación de emisoras de radiodifusión | 3.113.871 | 99,99% | 1.110.000 | 3.152.343 | 1.724.628 | 3.113.871 | 99,99% | 1.110.000 | 3.152.343 | 1.589.630 |

(*) Datos en miles de pesetas mexicanas. La participación total es del 99,99%.

Empresas asociadas

| en miles de pesetas | | 1998 | | | | 1997 | | | | | | |
|--|----------------------------|--|----------------------|-----------|----------------|------------|------------|----------------------|-----------|----------------|-----------|-----------|
| ENTIDAD PARTICIPADA | DIRECCIÓN | ACTIVIDAD | VALOR NETO EN LIBROS | % CAPITAL | CAPITAL SOCIAL | RESERVAS | RESULTADO | VALOR NETO EN LIBROS | % CAPITAL | CAPITAL SOCIAL | RESERVAS | RESULTADO |
| Centro de Atalucía Telefónica, S.A. | Gran Vía, 32 - Madrid | Prestación de servicios a medios de comunicación | 1.072 | 0,29% | 340.000 | 534.504 | 331.790 | 1.072 | 0,29% | 340.000 | 92.367 | 442.138 |
| European Newspaper Associated, Ltd. (*) | 40, City Road - Londres | Comunicación social en medios | - | - | - | - | - | 29.386 | 25,00% | 636 | - | - |
| Inversiones Godó, S.A. | Pelayo, 28 - Barcelona | Tenencia de acciones de sociedades | 2.730.887 | 48,95% | 948.000 | -403.780 | 561.745 | 2.730.887 | 48,95% | 948.000 | 58.114 | 424.560 |
| Promotora de Actividades Audiovisuales en Canarias, S.A. | Avda. Anaga, 31 - Tenerife | Diseño de actividades de comunicación | 43.750 | 25,00% | 175.000 | - | -58 | - | - | - | - | - |
| Sociedad General de Televisión y Cine, S.L. | Gran Vía, 32 - Madrid | Gestión medios y sistemas de comunicación social | 525.000 | 25,00% | 2.100.000 | - | -698 | - | - | - | - | - |
| Sogecable, S.A. | Gran Vía, 32 - Madrid | Explotación de actividades de televisión | 7.892.954 | 25,00% | 30.000.000 | 10.001.530 | -3.839.759 | 5.392.953 | 25,00% | 20.000.000 | 9.415.445 | 586.467 |


Participaciones Indirectas

| ENTIDAD PARTICIPADA | DIRECCIÓN | ACTIVIDAD | 1998 | | | 1997 | | |
|--|--|--|-----------|----------------|----------------|-----------|----------------|----------------|
| | | | % CAPITAL | CAPITAL SOCIAL | FONDOS PROPIOS | % CAPITAL | CAPITAL SOCIAL | FONDOS PROPIOS |
| Antena 3 de Radio, S.A. | Gran Vía, 32 - Madrid | Explotación de emisoras de Radiodifusión | 49,29% | 840.659 | 3.164.705 | 49,26% | 840.659 | 2.279.003 |
| Antena 3 Radio de León, S.A. | Pº de la C. de Sagasta, 8 - León | Explotación de emisoras de Radiodifusión | 49,07% | 22.500 | 54.690 | 49,02% | 22.500 | 50.445 |
| Antena 3 Radio de Melilla, S.A. | Ojeda, 23 - Melilla | Explotación de emisoras de Radiodifusión | 49,29% | 10.000 | 92.165 | 49,26% | 10.000 | 126.737 |
| Antena 3 Radio en Aipe, S.A. | Ayda, Constitución, 31 - Aipe | Explotación de emisoras de Radiodifusión | | | | | | |
| Audiovisual Sport, S.A. | Gran Vía, 39 - Madrid | Gestión y explotación de derechos deportivos | 10,00% | 16.200.000 | 5.613.753 | 49,26% | 66.000 | 30.513 |
| Avante Radio, S.A. | Gran Vía, 32 - Madrid | Explotación de emisoras de Radiodifusión | 99,26% | 10.000 | 54.914 | 10,00% | 8.250.000 | 8.196.094 |
| Berlín, S.A. | Av. Ana Karolita, 21 - Gijuzoa | Distribución de productos editoriales | 25,00% | 34.000 | 237.671 | 99,26% | 10.000 | 51.631 |
| Cable Antena, S.A. | Gran Vía, 32 - Madrid | Producción y distribución de canales temáticos | 23,12% | 325.000 | 441.982 | 25,00% | 34.000 | 190.402 |
| Cadena Onda Oliva, S.A. | San Clemente, 2 - Jón | Explotación de emisoras de Radiodifusión | 49,29% | 105.000 | 100.145 | 49,26% | 800.000 | 496.007 |
| CanalSatélite Digital, S.L. | Gran Vía, 32 - Madrid | Explotación de televisión por satélite | 23,12% | 32.188.000 | 14.857.240 | 49,26% | 105.000 | 87.999 |
| Canal Club de Distribución de Ocio y Cultura, S.A. | Gran Vía, 32 - Madrid | Distribución de productos e domicilio | 25,00% | 150.000 | 14.857.240 | 22,50% | 26.000.000 | 12.188.246 |
| Cinemaría, S.L. | Gran Vía, 32 - Madrid | Creación, difusión, distribución y explotación de canales temáticos de TV. | 25,00% | 225.000 | -134.802 | 25,00% | 164.000 | -319.271 |
| Cipress, S.L. | Pol. Ind. Duque, Nive 38 - Llaneda | Distribución de prensa | 33,33% | 2.000 | -334.984 | | | |
| Centro de Asistencia Telefónica, S.A. | Gran Vía, 32 - Madrid | Prestación de servicios auxiliares a medios de comunicación | 25,22% | 340.000 | 1.206.294 | 25,22% | 340.000 | 874.504 |
| Compañía Aragonesa de Radiodifusión, S.A. | Pº de la Constitución, 21 - Zaragoza | Explotación de emisoras de Radiodifusión | 96,83% | 11.000 | 332.321 | 96,83% | 11.000 | 270.517 |
| Compañía Independiente de Televisión, S.L. | Gran Vía, 32 - Madrid | Actividades relacionadas con la televisión | 25,00% | 584.950 | -269.713 | 25,00% | 235.000 | 237.781 |
| Compañía Independiente de Noticias de Televisión, S.L. | Pza Ruiz Picasso, 4º Torre Picasso - 5º Plaza - Madrid | Producción y comercialización de un canal de noticias | 12,50% | 240.000 | 216.331 | | | |
| Comunicación Radifónica, S.A. | Gran Vía, 32 - Madrid | Explotación de emisoras de Radiodifusión | 99,62% | 55.000 | 130.993 | 99,62% | 55.000 | 114.007 |
| Diario El País Internacional, S.A. | Miguel Yusa, 40 - Madrid | Editor de la edición internacional de EL PAÍS | 99,99% | 50.000 | 91.261 | 99,99% | 50.000 | 62.817 |
| Distribuidores, S.A. | Pol. Ind. Santa Cruz - Jerez | Distribución de productos editoriales | 43,75% | 10.000 | 68.644 | 20,00% | 10.000 | 58.786 |
| Gestión de Derechos Audiovisuales y Deportivos, S.A. | Gran Vía, 32 - Madrid | Explotación de derechos audiovisuales y deportivos | 25,00% | 3.200.000 | 3.096.474 | 25,00% | 3.000.000 | 206.519 |
| Iniciativas Radifónicas, S.A. | Santiago, 4º - Madrid | Distribución de productos editoriales | 50,00% | 50.000 | 73.629 | 50,00% | 50.000 | 63.860 |
| Iniciativas Radifónicas de Castilla La Mancha, S.A. | Carretera, 1 - Toledo | Explotación de emisoras de Radiodifusión | 93,41% | 38.000 | 49.415 | 93,40% | 38.000 | 46.107 |
| Norcopa, S.A. | Torre, 7 - Valladolid | Explotación, creación y gestión de emisoras de radiodifusión | 40,00% | 10.000 | 9.995 | | | |
| Nuevo Universo Musical, S.A. | Valencia, 344 - Barcelona | Distribución de productos editoriales | 34,00% | 10.000 | 61.021 | 34,00% | 10.000 | 48.229 |
| Onda Musical, S.A. | Gran Vía, 32 - Madrid | Distribución de productos discográficos | 40,00% | 265.000 | -404.299 | 40,00% | 265.000 | 210.455 |
| Ondas Galicia, S.A. | San Pedro de Mezonzo, 3 - Santiago | Explotación de emisoras de Radiodifusión | 49,79% | 57.240 | 269.392 | 49,14% | 57.240 | 249.962 |
| Ondas, S.A. | Caspe, 6 - Barcelona | Explotación de emisoras de Radiodifusión | 42,41% | 10.000 | 26.222 | 42,41% | 10.000 | 21.778 |
| Productora Canaria de Programas, S.A. | Caupé, 6 - Barcelona | Explotación de emisoras de Radiodifusión | 99,99% | 10.000 | 31.720 | 99,99% | 10.000 | 26.427 |
| Productora Canaria de Televisión, S.A. | General Anagnos, 2 - Sta. C. De Tenerife | Desarrollo y explotación de un canal de televisión para la promoción turística de Canarias | 10,00% | 10.000 | 10.000 | | | |
| Radio Club Canarias, S.A. | Bravo Marillo, 5 - 4º Plaza - Sta. C. de Tenerife | Ejecución y administración de producciones audiovisuales para la programación de TV | 10,00% | 400.000 | 399.888 | | | |
| Radio España de Barcelona, S.A. | Ayda de Anaga, 35 - Sta. C. de Tenerife | Explotación de emisoras de Radiodifusión | 94,99% | 80.000 | 379.740 | 94,99% | 80.000 | 324.240 |
| Radio Linares, S.A. | Caspe, 6 - Barcelona | Explotación de emisoras de Radiodifusión | 99,31% | 60.611 | 186.714 | 99,31% | 60.611 | 117.291 |
| Radio Murcia, S.A. | Ramón y Cajal, 8 - Linares | Explotación de emisoras de Radiodifusión | | | | | | |
| Radio Zaragoza, S.A. | Radio Mercis, 4 - Mercis | Explotación de emisoras de Radiodifusión | 83,32% | 20.000 | 344.947 | 99,99% | 45.000 | 32.069 |
| Radiodifusión Tenerife, S.A. | Pº de la Constitución, 21 - Zaragoza | Explotación de emisoras de Radiodifusión | 97,90% | 30.000 | 211.235 | 83,32% | 20.000 | 306.824 |
| Sociedad General de Cine, S.A. | Ayda de Anaga, 35 - Sta. C. de Tenerife | Explotación de emisoras de Radiodifusión | 99,99% | 10.000 | 15.389 | 97,90% | 30.000 | -22.848 |
| Sociedad de Radiodifusión Aragonesa, S.A. | Gran Vía, 32 - Madrid | Gestión y explotación de derechos audiovisuales | 25,00% | 1.000.000 | 780.231 | 99,99% | 10.000 | 13.887 |
| Sogetable Fútbol, S.L. | Pº de la Constitución, 21 - Zaragoza | Explotación de emisoras de Radiodifusión | 49,99% | 52.000 | 62.596 | 25,00% | 1.000.000 | 849.374 |
| Sogetable Música, S.L. | Gran Vía, 32 - Madrid | Creación, difusión y explotación de canales temáticos de TV, relacionado con el fútbol | 25,00% | 250.000 | 18.472 | | | |
| Sogepaq, S.A. | Gran Vía, 32 - Madrid | Creación, difusión y explotación de canales temáticos de TV, de contenido musical | 40,00% | 200.000 | 69.758 | | | |
| Sogepaq Distribución, S.A. | Gran Vía, 32 - Madrid | Explotación de derechos cinematográficos | 25,00% | 1.500.000 | 1.529.933 | 25,00% | 1.500.000 | 1.612.800 |
| Sogepaq Internacional, S.A. | Gran Vía, 32 - Madrid | Explotación de derechos cinematográficos | | | | | | |
| Telceer, S.A. | Masjed Mosalla, 1 - Madrid | Explotación de canales temáticos de TV, de contenido musical | | | | | | |
| Valdime, S.L. | Gran Vía, 32 - Madrid | Explotación de derechos cinematográficos | 71,63% | 50.000 | 49.593 | 25,00% | 100.000 | 5.857 |
| Warner Lusomundo Cines de España, S.A. | Gran Vía, 32 - Madrid | Explotación de canales temáticos de TV, de contenido musical | 33,33% | 24.000 | 35.572 | 71,63% | 50.000 | 49.581 |
| Warner Sogefilms, A.I.E. | Pogriera, 8 - Valencia | Explotación de canales temáticos de TV, de contenido musical | 8,33% | 5.255.190 | 4.746.589 | 8,25% | 45.000 | 474.000 |
| | Majapues, 1 - Alcobendas, Madrid | Distribución de películas para su exhibición en salas de cine | 8,33% | 10.000 | 10.000 | | | |
| | Castell de Sant Joan, 8 - Madrid | | | | | | | |

MOVIMIENTO DE LOS FONDOS PROPIOS: EJERCICIOS 1998 Y 1997

(en miles de pesetas)

| | Capital Social | Prima de Emisión | Reservas de Actualización 1.983 | Reservas de Actualización RDL 7/1996 | Reserva legal | Reservas para Acciones Propias | Reservas Estatutarias | Otras Reservas | Total Reservas | Beneficio del Ejercicio |
|---|----------------|------------------|---------------------------------|--------------------------------------|---------------|--------------------------------|-----------------------|----------------|----------------|-------------------------|
| Saldo al 1 de enero de 1997 | 1.856.250 | 618.750 | 547.259 | 1.772.005 | 371.250 | 2.696.477 | 928.125 | 21.398.931 | 28.332.797 | 5.150.907 |
| <i>Distribución del beneficio de 1996 :</i> | | | | | | | | | | |
| - Retribución a Consejeros | | | | | | | | | | (180.000) |
| - Dividendos | | | | | | | | | | (1.856.250) |
| - Reservas | | | | | | | | | | (3.114.657) |
| Trasposos de reservas | | | | | | 12.793 | | 3.114.657 | 3.114.657 | |
| Beneficio del ejercicio | | | | | | | | (12.793) | - | |
| Saldo al 31 de diciembre de 1997 | 1.856.250 | 618.750 | 547.259 | 1.772.005 | 371.250 | 2.709.270 | 928.125 | 24.500.795 | 31.447.454 | 5.083.329 |
| <i>Distribución del beneficio de 1997 :</i> | | | | | | | | | | |
| - Retribución a Consejeros | | | | | | | | | | (180.000) |
| - Dividendos | | | | | | | | | | (1.856.250) |
| - Reservas | | | | | | | | | | (3.047.079) |
| Trasposos de reservas | | | | | | 19.240 | | 3.047.079 | 3.047.079 | |
| Beneficio del ejercicio | | | | | | | | (19.240) | - | |
| Saldo al 31 de diciembre de 1998 | 1.856.250 | 618.750 | 547.259 | 1.772.005 | 371.250 | 2.728.510 | 928.125 | 27.528.634 | 36.484.533 | 6.685.620 |



PROMOTORA DE INFORMACIONES, S.A.

INFORME DE GESTION DEL EJERCICIO 1998

1. Evolución de los negocios

En abril de 1998 Promotora de Informaciones, S.A. (PRISA) acepta las condiciones de la oferta pública de adquisición (OPA) lanzada por uno de los accionistas de referencia de Newspaper Publishing, Plc, sociedad editora del diario británico *The Independent*, y da por concluida así su participación en ese diario que, tras el inicio de la guerra de precios desatada por el diario *The Times* en 1995, encuentra enormes dificultades en recuperar su posición editorial y económica.

En julio de 1998 se constituye en Madrid Sociedad General de Televisión y Cine, S.L. con un capital social inicial de 100.000 miles de pesetas, con el objeto de gestionar y explotar medios y sistemas técnicos relacionados con las actividades de telecomunicación, de televisión y de producción cinematográfica y televisiva. En noviembre la Junta General de Socios acuerda una ampliación de capital de 2.000.000 miles de pesetas, que ha sido totalmente suscrita y desembolsada. La participación de PRISA es del 25%.

También en julio se constituye en Santa Cruz de Tenerife la Sociedad Promoción de Actividades Audiovisuales en Canarias, S.A. cuya actividad es el suministro de contenidos audiovisuales para la televisión autonómica de esa Comunidad. Su capital social es de 175.000 miles de pesetas, totalmente suscrito y desembolsado en un 25%. PRISA posee el 25%.

Para atender las necesidades de tesorería de Sogecable, S.A., su Junta de Accionistas aprueba una ampliación de capital de 10.000.000 miles de pesetas, íntegramente suscrita, destinada a consolidar la posición financiera de Canalsatélite Digital, S.L.

A finales de 1998 también, PRISA procede a la venta de diversos solares que adquirió en el pasado.

2. Evolución posterior al cierre

En enero de 1999 PRISA desembolsa los dividendos pasivos pendientes de Sogecable, S.A. y Promoción de Actividades Audiovisuales en Canarias, S.A. por importe de 2.500.000 miles de pesetas y 32.813 miles de pesetas, respectivamente.

3. Evolución previsible

En el año 1999 se espera una evolución favorable de las distintas áreas de negocio en las que PRISA actúa.

4. Acciones propias


Durante el ejercicio 1998, con el fin de dar liquidez a sus accionistas y al amparo de lo establecido en los Estatutos y de conformidad con lo establecido en Ley de Sociedades Anónimas, Promotora de Informaciones, S.A. vende acciones propias por un valor nominal total de 2.900.150 pesetas, equivalentes al 0,16 % del capital social con un coste efectivo de venta de 56.720.400 pesetas, y adquiere acciones propias por un valor nominal total de 2.900.150 pesetas, equivalentes al 0,16 % del capital social, con un coste efectivo de 56.863.615 pesetas.

Al 31 de diciembre de 1998 las acciones propias en poder de Promotora de Informaciones, S.A. ascienden a 185.625.000 pesetas nominales, representativas del 10,00 % del capital social, equivalentes a 2.728.510.321 pesetas efectivas.

D. JOSE MARIA ARANAZ CORTEZO, Secretario del Consejo de Administración de PROMOTORA DE INFORMACIONES, S.A., de la que es presidente D. JESUS DE POLANCO GUTIERREZ

DECLARA:

Que las Cuentas Anuales, incluidas en las páginas 1 a 31, y el Informe de Gestión de la Sociedad, correspondientes al ejercicio 1.998, visadas por mí, fueron formuladas por los Consejeros abajo firmantes, en cumplimiento del artículo 171 de la Ley de Sociedades Anónimas, con fecha 18 de marzo de 1999.



D. Jesús de Polanco Gutiérrez



D. Juan Luis Cebrián Echarri



D. Matías Cortés Domínguez




D. Ricardo Díez Hoehleitner



D. Jaime García Añoveros



D. Diego Hidalgo Schnur




D. Gregorio Marañón y Bertrán de Lis



D. Emiliand Martínez Rodríguez




D. Ramón Mendoza Fontenla



D. Alvaro Noguera Giménez




D. José Ortega Spottorno




D. Francisco Pérez González



D. Ignacio de Polanco Moreno



D^a Isabel de Polanco Moreno



D. Francisco Javier Pradera Górtazar



D. Juan Salvat Dalmau

D. Jesús de la Serna y Gutiérrez-Répede

D. José Buenaventura Perceiro Lomba

D. Adolfo Valero Cascante

D. Manuel Varela Uña

D. José María Aranzaz Cortezo

Expido la presente en Madrid, a dieciocho de marzo de mil novecientos noventa y nueve.

V° B°
EL PRESIDENTE

EL SECRETARIO



ARTHUR ANDERSEN

**COMISION NACIONAL DEL
MERCADO DE VALORES**

6 JUN. 2000

REGISTRO DE ENTRADA

Nº 2000 *4229*

**Promotora de Informaciones, S.A.
y Sociedades Dependientes**

Cuentas Anuales Consolidadas
de los ejercicios 1999, 1998 y 1997
e Informe de Gestión Consolidado del ejercicio 1999
junto con el Informe de Auditoría

CMV
Registro de Auditorías
Nº **6423**



INFORME DE AUDITORÍA DE CUENTAS ANUALES CONSOLIDADAS


A los Accionistas de
Promotora de Informaciones, S.A.:

1. Hemos auditado las cuentas anuales consolidadas de PROMOTORA DE INFORMACIONES, S.A. (PRISA) y SOCIEDADES DEPENDIENTES de los ejercicios 1999, 1998 y 1997 que comprenden los balances de situación al 31 de diciembre de 1999, 1998 y 1997 y las cuentas de pérdidas y ganancias y la memoria correspondientes a los ejercicios anuales terminados en dichas fechas. Asimismo, hemos auditado los estados de flujos de caja correspondientes a los ejercicios anuales terminados el 31 de diciembre de 1999, 1998 y 1997. La formulación de dichas cuentas anuales y la preparación de los estados de flujos de caja es responsabilidad de los Administradores de la Sociedad dominante. Nuestra responsabilidad es expresar una opinión sobre las citadas cuentas anuales consolidadas y estados de flujos de caja en su conjunto, basada en el trabajo realizado de acuerdo con las normas de auditoría generalmente aceptadas, que requieren el examen, mediante la realización de pruebas selectivas, de la evidencia justificativa de las cuentas anuales consolidadas y la evaluación de su presentación, de los principios contables aplicados y de las estimaciones realizadas.
2. Según se indica en la Nota 13 de la memoria consolidada adjunta, durante el ejercicio 1989 la inspección fiscal en PROMOTORA DE INFORMACIONES, S.A. (PRISA) originó actas por distintos conceptos, parte de las cuales han sido recurridas por entender que los criterios fiscales aplicados por la Sociedad, a las transacciones que las originaron, eran adecuados. Igualmente, durante los ejercicios 1998 y 1999, la Agencia Tributaria ha procedido a la inspección de diversas sociedades que integran el Grupo. Como resultado de dicha inspección, las autoridades fiscales levantaron actas que han sido recurridas casi en su totalidad por la Sociedad por no compartir los criterios utilizados por la inspección.

No obstante lo expuesto, y siguiendo el principio de prudencia valorativa, al 31 de diciembre de 1999 el Grupo refleja en su balance de situación una provisión por importe de 2.834 millones de pesetas, dotada fundamentalmente en dicho ejercicio, para hacer frente a los riesgos que se pudieran derivar de estos recursos. Estos riesgos son anteriores en su totalidad al ejercicio 1999, y si bien están cubiertos al cierre del ejercicio 1999, no lo estaban al 31 de diciembre de 1997 y 1998 (véase Nota 10).

3. Durante el ejercicio 1999, el Grupo amortizó anticipadamente los fondos de comercio originados, fundamentalmente, en la adquisición de participaciones en el capital de diversas sociedades. La amortización realizada se ha basado en la aplicación del principio de prudencia valorativa, ya que no se espera una evolución negativa de las correspondientes inversiones (véanse Notas 3-g y 4). Si la amortización de los fondos de comercio correspondientes a estas inversiones se hubiese efectuado en función del periodo estimado en el que contribuirán a generar ingresos, el beneficio consolidado del ejercicio 1999 antes de impuestos se vería incrementado en 6.856 millones de pesetas.
4. En nuestra opinión, excepto por el efecto sobre las cuentas anuales de los ejercicios 1997 y 1998 de la salvedad descrita en el párrafo 2 y el efecto sobre las cuentas anuales del ejercicio 1999 de la salvedad descrita en el párrafo 3, las cuentas anuales consolidadas y los estados de flujos de caja de los ejercicios 1999, 1998 y 1997 adjuntos expresan, en todos los aspectos significativos, la imagen fiel del patrimonio y de la situación financiera de PROMOTORA DE INFORMACIONES, S.A. y SOCIEDADES DEPENDIENTES al 31 de diciembre de 1999, 1998 y 1997 y de los resultados de sus operaciones y los flujos de caja durante los ejercicios anuales terminados en dichas fechas y contienen la información necesaria y suficiente para su interpretación y comprensión adecuada, de conformidad con principios y normas generalmente aceptados aplicados uniformemente.
5. El informe de gestión consolidado adjunto del ejercicio 1999 contiene las explicaciones que los Administradores de la Sociedad dominante consideran oportunas sobre la situación del Grupo, la evolución de sus negocios y sobre otros asuntos y no forma parte integrante de las cuentas anuales consolidadas. Hemos verificado que la información contable que contiene el citado informe de gestión consolidado concuerda con la de las cuentas anuales consolidadas del ejercicio 1999. Nuestro trabajo como auditores se limita a la verificación del informe de gestión con el alcance mencionado en este mismo párrafo y no incluye la revisión de información distinta de la obtenida a partir de los registros contables de las Sociedades.

ARTHUR ANDERSEN



Juan José Roque

17 de marzo de 2000

**Promotora de Informaciones, S.A.
y Sociedades Dependientes**

**Cuentas Anuales Consolidadas
de los ejercicios 1999, 1998 y 1997
e Informe de Gestión Consolidado del ejercicio 1999**

BALANCES DE SITUACIÓN CONSOLIDADOS AL 31 DE DICIEMBRE DE 1999, 1998 Y 1997
(Miles de Pesetas)

| | 31-12-1999 | 31-12-1998 | 31-12-1997 | PASIVO | 31-12-1999 | 31-12-1998 | 31-12-1997 |
|---|--------------------|-------------------|-------------------|---|--------------------|------------|-------------------|
| ACTIVO | | | | | | | |
| INMOVILIZADO: | | | | FONDOS PROPIOS (Nota 8): | | | |
| Gastos de establecimiento | 470.097 | 62.551 | 162.078 | Capital suscrito | 1.856.250 | | 1.856.250 |
| Inmovilizaciones inmateriales (Nota 5)- Derechos sobre bienes en régimen de arrendamiento financiero | 1.059.802 | 3.669.872 | 3.892.322 | Prima de emisión | 618.750 | | 618.750 |
| Otro inmovilizado inmaterial | 27.479 | 3.826.361 | 3.831.000 | Reservas de revalorización 1983 | 547.259 | | 547.259 |
| Amortizaciones | 3.000.504 | 2.569.166 | 2.058.264 | Reservas de revalorización RDL 7/1996 | 1.772.005 | | 1.772.005 |
| Inmovilizaciones materiales (Nota 6)- Terrenos y construcciones | 14.937.436 | 18.918.372 | 18.220.864 | Reservas- | 35.217.765 | | 28.509.440 |
| Instalaciones técnicas y maquinaria | 23.869.451 | 10.272.703 | 10.153.190 | Reserva legal | 371.250 | | 371.250 |
| Otro inmovilizado | 7.783.013 | 22.323.928 | 21.115.322 | Reservas para acciones propias | 2.735.468 | | 2.709.270 |
| Anticipos e inmovilizaciones en curso | 4.704.583 | 6.483.794 | 5.971.916 | Reservas estatutarias | 928.125 | | 928.125 |
| Amortizaciones | (26.010.445) | 884.566 | (19.079.481) | Otras reservas | 31.182.922 | | 24.500.795 |
| Inmovilizaciones financieras (Nota 7)- Participaciones en sociedades puestas en equivalencia | 21.369.954 | 9.355.156 | 9.175.309 | Reservas de consolidación | 6.326.165 | | 3.423.535 |
| Cartera de valores a largo plazo | 16.190.696 | 8.479.841 | 4.679.620 | Reservas de sociedades puestas en equivalencia | 885.133 | | 1.505.629 |
| Otro inmovilizado financiero | 4.963.907 | 614.142 | 431.800 | Diferencias de conversión | (92.041) | | (7.125) |
| Provisiones | 286.876 | 261.173 | (3.579.085) | Beneficio atribuido a la sociedad dominante- Beneficio consolidado del ejercicio | 14.241.105 | | 8.247.088 |
| Acciones de la sociedad dominante (Nota 8) | 1.699.360 | 1.692.402 | 1.673.162 | Resultados atribuidos a socios externos (Nota 9) | 14.680.761 | | 8.608.998 |
| Total inmovilizado | 49.883.231 | 33.698.353 | 34.646.070 | Total fondos propios | 61.372.391 | | 43.958.455 |
| FONDO DE COMERCIO DE CONSOLIDACIÓN (Nota 4): | | | | SOCIOS EXTERNOS (Nota 9) | | | |
| De sociedades consolidadas por integración global | 3.237.388 | 2.351.207 | 2.666.564 | | 1.505.657 | | 837.116 |
| De sociedades puestas en equivalencia | - | 1.122.033 | 951.216 | | | | |
| Total fondo de comercio de consolidación | 3.237.388 | 3.473.240 | 3.617.780 | INGRESOS A DISTRIBUIR EN VARIOS EJERCICIOS | | | |
| GASTOS A DISTRIBUIR EN VARIOS EJERCICIOS | | | | | 4.536 | | 173.593 |
| ACTIVO CIRCULANTE | | | | PROVISIONES PARA RIESGOS Y GASTOS (Nota 10) | | | |
| Existencias | 2.319.734 | 1.613.772 | 1.404.710 | | 3.411.893 | | 624.071 |
| Deudores- | 28.072.289 | 19.611.410 | 18.290.543 | ACREEDORES A LARGO PLAZO (Nota 11) | | | |
| Ciudadanos por ventas y prestación de servicios | 20.356.422 | 17.127.177 | 14.702.941 | | 10.235.866 | | 1.427.879 |
| Empresas asociadas deudoras | 2.886.602 | 194.100 | 2.381.837 | ACREEDORES A CORTO PLAZO: | | | |
| Administraciones públicas | 5.063.598 | 2.867.282 | 2.701.863 | Acreeedores comerciales | 12.565.789 | | 8.413.583 |
| Otros deudores | 800.359 | 297.950 | 254.267 | Deudas con Empresas asociadas | 5.381.502 | | 1.456.785 |
| Provisiones | (1.034.692) | (875.099) | (1.750.365) | Otras deudas no comerciales (Nota 12) | 6.143.965 | | 3.551.047 |
| Inversiones financieras temporales (Nota 7)- Cartera de valores a corto plazo | 21.998.957 | 13.021.746 | 6.913.566 | Administraciones públicas | 6.426.297 | | 4.853.383 |
| Provisiones | 21.998.957 | 13.210.272 | 6.913.566 | Ajustes por periodificación | 221.740 | | 393.887 |
| Tesorería | 1.480.888 | 1.021.557 | (188.526) | Total acreedores a corto plazo | 30.739.293 | | 18.668.685 |
| Ajustes por periodificación | 251.557 | 135.760 | 220.555 | | | | |
| Total activo circulante | 54.123.425 | 35.404.245 | 27.346.656 | TOTAL PASIVO | | | |
| TOTAL ACTIVO | 107.269.636 | 72.621.034 | 65.689.799 | | 107.269.636 | | 65.689.799 |

Las Notas 1 a 18 y los Anexos 1 a 4 forman parte integrante de estos balances de situación consolidados.

ROMOTORA DE INFORMACIONES, S.A. Y SOCIEDADES DEPENDIENTE

ESTADOS DE FLUJOS DE CAJA CONSOLIDADOS DE LOS EJERCICIOS TERMINADOS EL 31 DE DICIEMBRE DE 1999, 1998 Y 1997 (Miles de Pesetas)

| | Ejercicio 1999 | Ejercicio 1998 | Ejercicio 1997 |
|---|--------------------|--------------------|--------------------|
| Resultado neto | 14.241.105 | 8.247.088 | 5.732.712 |
| Ajustes al resultado- | | | |
| Intereses minoritarios | 439.656 | 361.910 | 40.460 |
| Resultados de sociedades puestas en equivalencia | (1.111.484) | (36.721) | (723.013) |
| Depreciación y amortización | 3.798.503 | 3.965.046 | 4.001.896 |
| Amortización del fondo de comercio de consolidación | 7.524.059 | 615.829 | 815.303 |
| Dotaciones netas a provisiones a largo plazo | 2.688.883 | (635.145) | 641.120 |
| Beneficios netos en enajenación de inmovilizado | (16.551.181) | (2.070.614) | (515.906) |
| Pérdidas en enajenación de inmovilizado | 12.032 | 100.765 | 732.544 |
| Impuesto diferido a largo plazo | 5.303.336 | - | - |
| Otros | (182.418) | (312.480) | (174.312) |
| Fondos generados | 16.162.491 | 10.235.678 | 10.550.804 |
| Variaciones en activos y pasivos circulantes (*) | | | |
| Existencias | (705.962) | (209.062) | (580.470) |
| Deudores | (7.849.534) | (445.601) | (2.209.112) |
| Ajustes por periodificación | (115.797) | 84.795 | 76.108 |
| Acreedores a corto plazo | 4.307.795 | 1.231.325 | (281.861) |
| Variación de las necesidades operativas de financiación | (4.363.498) | 661.457 | (2.995.335) |
| Fondos generados por las operaciones | 11.798.993 | 10.897.135 | 7.555.469 |
| Inversión en gastos de establecimiento | (462.926) | - | (143.498) |
| Inversión en inmovilizado inmaterial | (405.610) | (552.743) | (625.634) |
| Inversión en inmovilizado material | (6.793.705) | (4.478.856) | (3.024.448) |
| Inversión en sociedades | (13.714.747) | (344.734) | (2.185.336) |
| Inversión en otro inmovilizado financiero | (25.748) | - | (305.785) |
| Ventas y retiros de inmovilizado | 17.458.892 | 3.894.288 | 652.633 |
| Flujos derivados de actividades de inversión | (3.943.844) | (1.482.045) | (5.632.068) |
| Variación del endeudamiento a largo plazo (*) | 3.015.093 | (357.413) | (1.987.913) |
| Variación del endeudamiento a corto plazo (*) | 1.402.149 | (260.446) | 2.830.432 |
| Dividendos | (3.024.375) | (2.036.250) | (2.036.250) |
| Flujos derivados de actividades de financiación | 1.392.867 | (2.654.109) | (1.193.731) |
| Variación neta de tesorería e inversiones financieras temporales | 9.248.016 | 6.760.981 | 729.670 |
| Tesorería e inversiones financieras temporales al inicio | 14.231.829 | 7.470.848 | 6.741.178 |
| Tesorería e inversiones financieras temporales al cierre | 23.479.845 | 14.231.829 | 7.470.848 |

(*) Neto del efecto de la incorporación de sociedades

Las Notas 1 a 18 y los Anexos 1 a 4 forman parte integrante de estos estados de flujos de caja.

**Promotora de Informaciones, S.A.
y Sociedades Dependientes**

**Memoria Consolidada
de los ejercicios 1999, 1998 y 1997**



PROMOTORA DE INFORMACIONES, S.A.

Y SOCIEDADES DEPENDIENTES

MEMORIA CONSOLIDADA

DE LOS EJERCICIOS 1999, 1998 Y 1997

(1) SOCIEDADES DEPENDIENTES Y ASOCIADAS

Las cuentas anuales consolidadas de Promotora de Informaciones, S.A. y sociedades dependientes (Grupo PRISA) se han obtenido a partir de las cuentas anuales individuales de Promotora de Informaciones, S.A. (PRISA) y de las sociedades dependientes, distinguiendo las sociedades del Grupo de las sociedades Asociadas.

Las sociedades del Grupo y Asociadas incluidas en el perímetro de consolidación se encuentran recogidas en los Anexos 1 y 2, respectivamente. Las nuevas sociedades incorporadas a dicho perímetro en cada ejercicio lo son por nueva creación o por adquisición directa o a través de otra sociedad del Grupo.

Durante el ejercicio 1998 se procedió a la disolución con cesión global de activos y pasivos de Radio Linares, S.A., Antena 3 de Radio en Aspe, S.A., Sogepaq Distribución, S.A. y Sogepaq International, S.A. a sus respectivos accionistas únicos, con lo que se produce la salida del perímetro de consolidación de estas sociedades.

Los datos referentes a Sociedad Española de Radiodifusión, S.A., Antena 3 de Radio, S.A. y Sogecable, S.A., que se recogen en esta memoria, corresponden a sus respectivas cuentas anuales consolidadas, incluyendo el efecto de las sociedades dominantes y de sus respectivas sociedades dependientes. A efectos de presentación de las cuentas anuales consolidadas correspondientes al ejercicio 1999, se han agrupado todas las participaciones de radio en Colombia bajo el epígrafe genérico de Grupo Caracol (véase Anexo 2).

En el caso de Sogecable, S.A. se ha procedido a reclasificar los epígrafes de resultados por puesta en equivalencia del ejercicio 1998 y 1997, para hacer comparables las cuentas anuales consolidadas con las del ejercicio 1999.

(2) BASES DE PRESENTACIÓN DE LAS CUENTAS ANUALES CONSOLIDADAS

a) *Imagen fiel-*

Las cuentas anuales consolidadas adjuntas se presentan de acuerdo con el Plan General de Contabilidad, de forma que muestran la imagen fiel del patrimonio, de la situación financiera y de los resultados del Grupo. Las cuentas anuales

consolidadas del ejercicio 1999 se someterán a la aprobación por la Junta General Ordinaria de Accionistas, estimándose que serán aprobadas sin modificación alguna. Las cuentas anuales de los ejercicios 1998 y 1997 fueron aprobadas por las respectivas Juntas Generales de Accionistas el 17 de junio de 1999 y el 18 de junio de 1998, respectivamente.

Las cuentas anuales individuales correspondientes al ejercicio 1999, cuya formulación es responsabilidad de los Administradores de cada una de las sociedades consolidadas, se someterán a la aprobación de las respectivas Juntas Generales Ordinarias de Accionistas o Partícipes. La Dirección de Promotora de Informaciones, S.A. (PRISA), accionista dominante de las restantes sociedades del Grupo, considera que serán aprobadas sin cambios sustanciales.

b) Principios de consolidación-

Los métodos de consolidación aplicados han sido:

Integración global-

Se ha aplicado este método para las sociedades del Grupo, considerando como tales aquéllas en cuyo capital social la participación directa o indirecta de PRISA es igual o superior al 50%, y existe mayoría en el Consejo de Administración, ejercitándose el control de la sociedad.

Puesta en equivalencia-

Se ha aplicado este método para las sociedades Asociadas, considerando como tales aquéllas en cuyo capital social la participación directa o indirecta de PRISA se encuentra entre un 20% y un 50% o que, aun sin alcanzar estos porcentajes de participación, se posee una influencia significativa en la gestión.

Se han eliminado todas las cuentas y transacciones significativas entre las sociedades consolidadas.

La participación de terceros en el patrimonio neto de las sociedades del Grupo se presenta bajo el capítulo de "Socios Externos" de los balances de situación consolidados adjuntos.

Las partidas de los balances de situación y las cuentas de pérdidas y ganancias de la única sociedad extranjera del Grupo incluida en la consolidación, Diario El País México, S.A. de C.V., han sido convertidas a pesetas aplicando el "método del tipo de cambio de cierre", aplicando a todos los bienes, derechos y obligaciones, el tipo de cambio vigente en la fecha de cierre, y utilizando el tipo de cambio medio para

las partidas de las cuentas de pérdidas y ganancias. La diferencia entre el importe de los fondos propios convertidos al tipo de cambio histórico y la situación patrimonial neta que resulta de la conversión del resto de partidas según se ha indicado, se incluye en el epígrafe "Diferencias de conversión" en los fondos propios de los balances de situación adjuntos.

Como es práctica habitual, estas cuentas anuales consolidadas no incluyen el efecto fiscal correspondiente a la incorporación a Promotora de Informaciones, S.A., de las reservas acumuladas y beneficios no distribuidos de las restantes sociedades consolidadas, por entenderse que estos saldos se utilizarán como recursos propios por dichas sociedades.

Durante los ejercicios 1999, 1998 y 1997, no se han producido modificaciones en el método de consolidación de las sociedades incluidas en el perímetro de consolidación.

(3) NORMAS DE VALORACIÓN

Las principales normas de valoración utilizadas por el Grupo PRISA en la elaboración de sus cuentas anuales consolidadas, de acuerdo con las establecidas por el Plan General de Contabilidad, han sido las siguientes:

a) *Inmovilizaciones inmateriales-*

El saldo de este epígrafe representa básicamente:

Los derechos sobre bienes en régimen de arrendamiento financiero, adquiridos principalmente por Promotora de Informaciones, S.A., y revalorizados por importe de 602.217 miles de pesetas conforme el Real Decreto-Ley 7/1996. Se contabilizan por el valor al contado del bien, reflejando los gastos financieros de la operación como gastos a distribuir en varios ejercicios e imputándolos a resultados siguiendo un criterio financiero. La amortización se efectúa en función de la vida útil de activos de similar naturaleza, y para los saldos actualizados, en función del número de ejercicios pendientes a la fecha de la revalorización del contrato de arrendamiento financiero.

Los prototipos para la edición de libros de Ediciones El País, S.A., que se amortizan linealmente a razón del 20% anual.

Las concesiones administrativas para la explotación de emisoras radiofónicas, marcas y nombres comerciales de Sociedad Española de Radiodifusión, S.A. Este inmovilizado se amortiza linealmente a razón del 10% anual.

En diciembre de 1999 el Grupo ha ejercitado la opción de compra de un edificio en el que desarrolla su actividad Diario El País, S.A. que había adquirido bajo el régimen de arrendamiento financiero, traspasando el activo y su amortización acumulada a las correspondientes cuentas del inmovilizado material.

b) Inmovilizaciones materiales-

El inmovilizado material adquirido con anterioridad al 31 de diciembre de 1983 está valorado a precio de coste actualizado de acuerdo con diversas disposiciones legales. Las adiciones posteriores se han valorado al coste de adquisición, siendo su importe revalorizado conforme al Real Decreto-Ley 7/1996, en el caso de las sociedades Diario El País, S.A., Sociedad Española de Radiodifusión, S.A. y Promotora de Informaciones, S.A.

Los costes de ampliación, modernización o mejoras que representan un aumento de la productividad, capacidad o eficiencia, o un alargamiento de la vida útil de los bienes, se capitalizan como mayor coste de los correspondientes bienes.

Los gastos de conservación y mantenimiento incurridos durante el ejercicio se cargan a las cuentas de pérdidas y ganancias.

El inmovilizado material se amortiza linealmente, distribuyendo el coste de los activos entre los años de vida útil estimada para los mismos, según el siguiente detalle:

| | Años de vida útil |
|-------------------------------------|-------------------|
| Edificios y construcciones | 33 - 50 |
| Instalaciones técnicas y maquinaria | 5 - 10 |
| Otro inmovilizado | 4 - 10 |

Los importes correspondientes a la actualización según el Real Decreto-Ley 7/1996 se amortizan en función de los años de vida útil restante al 31 de diciembre de 1996.

c) Inmovilizaciones financieras-

Las inversiones en sociedades Asociadas incluidas en el perímetro de consolidación se han valorado por el método de puesta en equivalencia, que consiste en sustituir el valor neto contable por el que la inversión figura en las cuentas anuales de la respectiva sociedad del Grupo, por el importe correspondiente al porcentaje sobre los fondos propios de cada sociedad participada.

Las participaciones en sociedades no incluidas en el perímetro de consolidación se valoran al coste de adquisición o valor teórico-contable, si este último fuese menor.

d) Existencias-

Corresponden, fundamentalmente, a las existencias de papel para la producción de medios impresos, y se valoran al precio de coste o a su valor de mercado, si éste fuese menor.

e) Créditos no comerciales-

Los créditos no comerciales a corto plazo se registran por el importe entregado, incorporando los intereses devengados y pendientes de cobro al cierre del ejercicio.

f) Acciones de la Sociedad dominante-

Las acciones de la Sociedad dominante se valoran a su precio de adquisición, constituido por el importe total satisfecho más los gastos inherentes a cada operación, una vez eliminado el beneficio que las sociedades individuales hayan generado por transacciones con otras Sociedades del Grupo consolidado.

g) Fondo de comercio de consolidación-

El fondo de comercio de consolidación se origina como consecuencia de la adquisición de participaciones en las sociedades consolidadas.

El fondo de comercio de consolidación se ha determinado mediante comparación del precio de coste con el valor teórico-contable de las participaciones en el momento de su adquisición o a la fecha de primera consolidación.

Dicho fondo de comercio de consolidación se amortiza en 1997 y 1998 linealmente en un periodo que oscila entre cinco y diez años, según se estime que las sociedades adquiridas contribuirán a la obtención de beneficios.

Sin embargo, en 1999, el Grupo ha procedido a la amortización anticipada de determinados fondos de comercio, principalmente en sociedades latinoamericanas, derivados de las inversiones efectuadas durante el ejercicio y de compromisos contractuales que se materializarán en el ejercicio 2000 (véase Nota 4), aplicando plusvalías generadas por la venta de participación en Sogecable, S.A. La amortización practicada excede en 6.855.778 miles de pesetas a la que habría sido necesaria realizar si se hubiera aplicado el criterio establecido hasta el ejercicio anterior y se basa en el principio de prudencia valorativa por cuanto no se espera una evolución negativa de estas inversiones.

Los cargos a las cuentas de pérdidas y ganancias consolidadas adjuntas por la amortización de los fondos de comercio de consolidación figuran registrados en el capítulo "Amortización del fondo de comercio de consolidación", distinguiéndose la dotación ordinaria de la dotación extraordinaria.

h) Indemnizaciones por despido y otras indemnizaciones al personal-

De acuerdo con la reglamentación de trabajo vigente, las sociedades consolidadas están obligadas a indemnizar a sus empleados en caso de despido sin causa justificada. No se ha creado ninguna provisión significativa para cubrir este posible pasivo, toda vez que la Dirección de las sociedades consolidadas estima que no se producirán situaciones anormales de despido de personal en el futuro.

i) Inversiones financieras temporales-

Los depósitos a plazo fijo con vencimiento a corto plazo se valoran por su coste de adquisición más los intereses devengados pendientes de cobro a la fecha de cierre de las cuentas anuales consolidadas adjuntas.

Las inversiones realizadas en Fondos de Inversión Mobiliaria se valoran por su coste de adquisición corregido mediante la correspondiente provisión. La variación de la provisión imputada al epígrafe "Variación de provisiones de inversiones financieras temporales" dentro de las cuentas de pérdidas y ganancias consolidadas de los ejercicios 1999 y 1998, ascendió a una reversión de 86.781 miles de pesetas y a una dotación de 188.526 miles de pesetas, respectivamente. Las plusvalías de los fondos de inversión no materializadas, obtenidas de los respectivos valores liquidativos, ascendían al 31 de diciembre de 1999 y 1998 a 1.947.967 miles de pesetas y 175.053 miles de pesetas, respectivamente.

j) Provisiones para riesgos y gastos-

Corresponde básicamente a la provisión para impuestos, es decir, al importe estimado de deudas tributarias cuyo pago no está aún determinado en cuanto a su importe exacto o es incierto en cuanto a la fecha en que se producirá, dependiendo del cumplimiento de determinadas condiciones.

Su dotación se efectúa en el momento en que el Grupo tiene conocimiento del nacimiento de la obligación que la hace necesaria con cargo a los epígrafes "Gastos extraordinarios" y "Gastos financieros y asimilados" de las cuentas de pérdidas y ganancias consolidadas adjuntas.

k) Impuesto sobre beneficios-

El gasto por Impuesto sobre Sociedades del ejercicio se calcula en función del resultado económico antes de impuestos, obtenido de las respectivas cuentas anuales de las sociedades del Grupo, aumentado o disminuido, según corresponda, por las diferencias permanentes con el resultado fiscal, entendiéndose éste como la base imponible del citado impuesto y minorado por las bonificaciones y deducciones en la cuota.

Las diferencias temporales surgidas por la reinversión de beneficios extraordinarios y los contratos de arrendamiento financiero se contabilizan como impuesto diferido dentro del epígrafe "Administraciones públicas" del pasivo del balance de situación consolidado adjunto, clasificándose a largo o a corto plazo en función de su vencimiento esperado.

El Grupo PRISA se encuentra acogido al régimen de tributación de grupos de sociedades, de acuerdo con la Ley 43/1995, de 27 de diciembre, siendo Promotora de Informaciones, S.A. la Sociedad dominante del Grupo.

La aplicación del régimen de tributación de grupos de sociedades supone la generación de diferencias temporales derivadas de la variación de las provisiones por depreciación de la cartera de valores incluidos en el Grupo consolidado, las cuales se contabilizan como impuesto anticipado dentro del epígrafe "Administraciones públicas" del activo del balance de situación consolidado adjunto.

l) Transacciones en moneda extranjera-

Los elementos patrimoniales cuyo precio de adquisición estaba expresado en moneda extranjera se contabilizan en pesetas mediante conversión de los importes en moneda extranjera al tipo de cambio vigente en la fecha en que se produjo cada adquisición o en la fecha en que los bienes se incorporaron al patrimonio.

La conversión en moneda nacional de la moneda extranjera y los créditos y deudas expresados en moneda extranjera se realizan aplicando el tipo de cambio vigente a la fecha de efectuar la correspondiente operación. Las diferencias de cambio que se produzcan en relación con dicha valoración se imputan al resultado del ejercicio.

Al cierre del ejercicio, la moneda extranjera y los créditos y deudas expresados en moneda extranjera se convierten al tipo de cambio a dicha fecha, llevándose a resultados las diferencias negativas existentes.

2

m) Ingresos y gastos-

Los ingresos y gastos se imputan en función del criterio del devengo con independencia del momento en que se produce la corriente monetaria o financiera derivada de ellos.

No obstante, y siguiendo un criterio de prudencia, las sociedades consolidadas únicamente contabilizan los beneficios realizados a la fecha de cierre del ejercicio, en tanto que los riesgos y las pérdidas previsibles, aun siendo eventuales, se contabilizan tan pronto son conocidos.

(4) FONDO DE COMERCIO DE CONSOLIDACIÓN

La variación del importe correspondiente a los fondos de comercio de consolidación durante los ejercicios 1999, 1998 y 1997, así como su detalle por sociedad se presenta a continuación:

1999-

| | Miles de Pesetas | | | | |
|---|------------------------|------------------|--------------------|------------------|------------------------|
| | Saldo al 01-01-1999 | Adiciones | Dotaciones | Retiros | Saldo al 31-12-1999 |
| Fondos de comercio de consolidación por integración global: | | | | | |
| Compañía Aragonesa de Radiodifusión, S.A./ Radio Zaragoza, S.A. | 331.032 | - | (43.627) | - | 287.405 |
| Diario As, S.L. | 1.585.698 | - | (869.575) | - | 716.123 |
| Espacio Editorial Andaluza Holding, S.L. | - | 2.233.860 | - | - | 2.233.860 |
| Estructura, Grupo de Estudios Económicos, S.A. | 34.267 | - | (34.267) | - | - |
| Grupo Latino de Radiodifusión, S.L. | - | 1.060.000 | (1.060.000) | - | - |
| Nova Ediciones Musicales, S.A. | - | 997.403 | (997.403) | - | - |
| Paltrivia, S.A. | 38.975 | - | (38.975) | - | - |
| Radiodifusión Tenerife, S.A. | 4.919 | - | (4.919) | - | - |
| Sociedad Española de Radiodifusión, S.A. | 304.506 | - | (304.506) | - | - |
| Sogecable Música, S.L. | 51.810 | - | (51.810) | - | - |
| Total fondos de comercio de consolidación por integración global | 2.351.207 | 4.291.263 | (3.405.082) | - | 3.237.388 |
| Fondos de comercio de consolidación por puesta en equivalencia: | | | | | |
| Antena 3 de Radio, S.A. | 199.460 | - | (199.460) | - | - |
| Cirpress, S.L. | 29.838 | - | (25.760) | (4.078) | - |
| Distrimedios, S.A. | 86.686 | - | (86.686) | - | - |
| Grupo Caracol | - | 3.442.118 | (3.442.118) | - | - |
| Inversiones Godó, S.A. | 332.727 | - | (332.727) | - | - |
| Nuevo Universo Musical, S.A. | 21.818 | - | (21.818) | - | - |
| Onda Musical, S.A. | 10.408 | - | (10.408) | - | - |
| Sogecable, S.A. | 441.096 | - | - | (441.096) | - |
| Total fondos de comercio de consolidación por puesta en equivalencia | 1.122.033 | 3.442.118 | (4.118.977) | (445.174) | - |
| Total fondos de comercio de consolidación | 3.473.240 | 7.733.381 | (7.524.059) | (445.174) | 3.237.388 |

2

1998-

| | Miles de Pesetas | | | | Saldo al 31-12-1998 |
|---|------------------------|----------------|-----------|------------------|------------------------|
| | Saldo al 01-01-1998 | Adiciones | Trasposos | Dotaciones | |
| Fondos de comercio de consolidación por integración global: | | | | | |
| Compañía Aragonesa de Radiodifusión, S.A./ Radio Zaragoza, S.A. | 374.659 | - | - | (43.627) | 331.032 |
| Diario As, S.L. | 1.790.304 | - | - | (204.606) | 1.585.698 |
| Estructura, Grupo de Estudios Económicos, S.A. | 47.963 | - | - | (13.696) | 34.267 |
| Paltrivia, S.A. | 50.752 | - | - | (11.777) | 38.975 |
| Radiodifusión Tenerife, S.A. | 5.903 | - | - | (984) | 4.919 |
| Sociedad Española de Radiodifusión, S.A. | 396.983 | - | - | (92.477) | 304.506 |
| Sogecable Música, S.L. | - | 52.800 | - | (990) | 51.810 |
| Total fondos de comercio de consolidación por integración global | 2.666.564 | 52.800 | - | (368.157) | 2.351.207 |
| Fondos de comercio de consolidación por puesta en equivalencia: | | | | | |
| Antena 3 de Radio, S.A. | 249.652 | - | - | (50.192) | 199.460 |
| Cirpress, S.L. | - | 29.838 | - | - | 29.838 |
| Distrimedios, S.A. | - | 85.753 | 10.439 | (9.506) | 86.686 |
| Inversiones Godó, S.A. | 462.536 | - | - | (129.809) | 332.727 |
| Nuevo Universo Musical, S.A. | 24.545 | - | - | (2.727) | 21.818 |
| Onda Musical, S.A. | 12.650 | - | - | (2.242) | 10.408 |
| Redprensa, S.A. | 10.439 | - | (10.439) | - | - |
| Sogecable, S.A. | 191.394 | 302.898 | - | (53.196) | 441.096 |
| Total fondos de comercio de consolidación por puesta en equivalencia | 951.216 | 418.489 | - | (247.672) | 1.122.033 |
| Total fondos de comercio de consolidación | 3.617.780 | 471.289 | - | (615.829) | 3.473.240 |

2

1997-

| | Miles de Pesetas | | | |
|---|------------------------|----------------|------------------|------------------------|
| | Saldo al 01-01-1997 | Adiciones | Dotaciones | Saldo al 31-12-1997 |
| Fondos de comercio de consolidación por integración global: | | | | |
| Compañía Aragonesa de Radiodifusión, S.A./ Radio Zaragoza, S.A. | 418.285 | - | (43.626) | 374.659 |
| Diario As, S.L. | 1.994.910 | - | (204.606) | 1.790.304 |
| Estructura, Grupo de Estudios Económicos, S.A. | 61.659 | - | (13.696) | 47.963 |
| Paltrivia, S.A. | 62.526 | - | (11.774) | 50.752 |
| Radiodifusión Tenerife, S.A. | 6.887 | - | (984) | 5.903 |
| Sociedad Española de Radiodifusión, S.A. | 607.423 | - | (210.440) | 396.983 |
| Total fondos de comercio de consolidación por integración global | 3.151.690 | - | (485.126) | 2.666.564 |
| Fondos de comercio de consolidación por puesta en equivalencia: | | | | |
| Antena 3 de Radio, S.A. | 299.844 | - | (50.192) | 249.652 |
| Inversiones Godó, S.A. | 692.346 | - | (229.810) | 462.536 |
| Nuevo Universo Musical, S.A. | - | 27.275 | (2.730) | 24.545 |
| Onda Musical, S.A. | 14.890 | - | (2.240) | 12.650 |
| Redprensa, S.A. | 15.659 | - | (5.220) | 10.439 |
| Sogecable, S.A. | 124.240 | 107.139 | (39.985) | 191.394 |
| Total fondos de comercio de consolidación por puesta en equivalencia | 1.146.979 | 134.414 | (330.177) | 951.216 |
| Total fondos de comercio de consolidación | 4.298.669 | 134.414 | (815.303) | 3.617.780 |

(5) INMOVILIZACIONES INMATERIALES

El resumen de las transacciones registradas durante los ejercicios 1999, 1998 y 1997 en las diferentes cuentas de inmovilizado inmaterial del balance de situación consolidado y de sus correspondientes amortizaciones acumuladas es el siguiente:

1999-

| | Miles de Pesetas | | | | | |
|--|------------------------|------------------|--------------------|------------------|-------------------------------|------------------------|
| | Saldo al 01-01-1999 | Adiciones | Trasposos | Retiros | Incorporación al Perímetro | Saldo al 31-12-1999 |
| Derechos sobre bienes en régimen de arrendamiento financiero | 3.826.361 | - | (3.803.192) | - | 4.310 | 27.479 |
| Otro inmovilizado inmaterial | 2.569.166 | 405.610 | - | (137.000) | 162.528 | 3.000.304 |
| Amortización acumulada | (2.725.655) | (845.680) | 1.749.856 | 407 | (146.909) | (1.967.981) |
| Inmovilizado inmaterial neto | 3.669.872 | (440.070) | (2.053.336) | (136.593) | 19.929 | 1.059.802 |

1998-

| | Miles de Pesetas | | | | |
|--|---------------------|------------------|----------------|-----------------|---------------------|
| | Saldo al 01-01-1998 | Adiciones | Traspasos | Retiros | Saldo al 31-12-1998 |
| Derechos sobre bienes en régimen de arrendamiento financiero | 3.831.000 | - | (4.639) | - | 3.826.361 |
| Otro inmovilizado inmaterial | 2.058.264 | 552.743 | - | (41.841) | 2.569.166 |
| Amortización acumulada | (2.006.942) | (748.833) | 2.095 | 28.025 | (2.725.655) |
| Inmovilizado inmaterial neto | 3.882.322 | (196.090) | (2.544) | (13.816) | 3.669.872 |

1997-

| | Miles de Pesetas | | | | |
|--|---------------------|-----------------|------------|--------------|---------------------|
| | Saldo al 01-01-1997 | Adiciones | Traspasos | Retiros | Saldo al 31-12-1997 |
| Derechos sobre bienes en régimen de arrendamiento financiero | 3.831.870 | - | - | (870) | 3.831.000 |
| Otro inmovilizado inmaterial | 1.617.862 | 625.634 | 665 | (185.897) | 2.058.264 |
| Amortización acumulada | (1.547.184) | (649.766) | 78 | 189.930 | (2.006.942) |
| Inmovilizado inmaterial neto | 3.902.548 | (24.132) | 743 | 3.163 | 3.882.322 |

El detalle del coste y de la amortización acumulada de la partida "Derechos sobre bienes en régimen de arrendamiento financiero" es el siguiente:

1999-

| | Miles de Pesetas | | |
|-------------------|------------------|------------------------|--------------------|
| | Coste | Amortización Acumulada | Neto al 31-12-1999 |
| Otro inmovilizado | 27.479 | (23.557) | 3.922 |
| Total | 27.479 | (23.557) | 3.922 |

1998-

| | Miles de Pesetas | | |
|---------------------------|------------------|------------------------|--------------------|
| | Coste | Amortización Acumulada | Neto al 31-12-1998 |
| Terrenos y construcciones | 3.782.217 | (1.434.466) | 2.347.751 |
| Otro inmovilizado | 44.144 | (44.144) | - |
| Total | 3.826.361 | (1.478.610) | 2.347.751 |

1997-

| | Miles de Pesetas | | |
|---------------------------|------------------|------------------------|--------------------|
| | Coste | Amortización Acumulada | Neto al 31-12-1997 |
| Terrenos y construcciones | 3.782.217 | (1.123.791) | 2.658.426 |
| Otro inmovilizado | 48.783 | (38.765) | 10.018 |
| Total | 3.831.000 | (1.162.556) | 2.668.444 |

En el ejercicio 1996, se procedió a la actualización contable de los bienes en régimen de arrendamiento financiero que tenía en propiedad la sociedad Promotora de Informaciones, S.A., incrementando el coste de estos elementos en 602.217 miles de pesetas. La dotación correspondiente a esta revalorización para los ejercicios 1998 y 1997 asciende a 195.103 miles de pesetas, quedando pendiente de amortización al 31 de diciembre de 1998 el importe de 212.011 miles de pesetas.

Durante el ejercicio 1999, la Sociedad dominante ha ejercitado la opción de compra del contrato de arrendamiento financiero que mantenía sobre el edificio en el que desarrolla su actividad Diario El País, S.A. Como consecuencia de esta operación, se ha reclasificado el coste y la amortización acumulada a los correspondientes epígrafes del inmovilizado material, en función de la naturaleza del bien.

(6) INMOVILIZACIONES MATERIALES

El resumen de transacciones registradas durante los ejercicios 1999, 1998 y 1997 en las diferentes cuentas del inmovilizado material y de sus correspondientes amortizaciones acumuladas es el siguiente:

1999-

| | Miles de Pesetas | | | | | |
|-------------------------------------|------------------------|--------------------|--------------------|------------------|-------------------------------|------------------------|
| | Saldo al 01-01-1999 | Adiciones | Trasposos | Retiros | Incorporación al Perímetro | Saldo al 31-12-1999 |
| Coste: | | | | | | |
| Terrenos y construcciones | 10.272.703 | 875.776 | 3.856.332 | (342.872) | 275.497 | 14.937.436 |
| Instalaciones técnicas y maquinaria | 22.323.328 | 870.055 | 30.993 | (131.867) | 776.922 | 23.869.431 |
| Otro inmovilizado | 6.483.794 | 1.002.729 | 140.995 | (138.576) | 294.071 | 7.783.013 |
| Inmovilizado en curso | 884.566 | 4.045.145 | (225.128) | - | - | 4.704.583 |
| Total coste | 39.964.391 | 6.793.705 | 3.803.192 | (613.315) | 1.346.490 | 51.294.463 |
| Amortización acumulada: | | | | | | |
| Edificios y construcciones | (2.348.963) | (399.337) | (1.728.881) | 45.932 | (68.611) | (4.499.860) |
| Instalaciones técnicas y maquinaria | (14.559.596) | (1.738.691) | (22) | 116.606 | (377.325) | (16.559.028) |
| Otro inmovilizado | (4.137.460) | (759.415) | (20.953) | 105.888 | (139.617) | (4.951.557) |
| Total amortización acumulada | (21.046.019) | (2.897.443) | (1.749.856) | 268.426 | (585.553) | (26.010.445) |

Las adiciones al epígrafe "Inmovilizado en curso" se corresponden básicamente con las obras que se están llevando a cabo en el edificio, propiedad de la Sociedad dominante, en el que desarrolla su actividad la sociedad dependiente Diario El País, S.A.

Por otra parte, las adiciones al epígrafe "Otro inmovilizado" recogen las diferentes inversiones llevadas a cabo por las sociedades del Grupo para mejorar sus instalaciones y equipos, de cara a optimizar su actividad.

1998-

| | Miles de Pesetas | | | | |
|-------------------------------------|------------------------|--------------------|----------------|--------------------|------------------------|
| | Saldo al 01-01-1998 | Adiciones | Trasposos | Retiros | Saldo al 31-12-1998 |
| Coste: | | | | | |
| Terrenos y construcciones | 10.153.190 | 574.706 | 133 | (455.326) | 10.272.703 |
| Instalaciones técnicas y maquinaria | 21.115.322 | 2.130.402 | 4.861 | (927.257) | 22.323.328 |
| Otro inmovilizado | 5.971.916 | 856.670 | 57.840 | (402.632) | 6.483.794 |
| Inmovilizado en curso | 59.917 | 917.078 | (58.195) | (34.234) | 884.566 |
| Total coste | 37.300.345 | 4.478.856 | 4.639 | (1.819.449) | 39.964.391 |
| Amortización acumulada: | | | | | |
| Edificios y construcciones | (1.972.785) | (379.624) | (1.229) | 4.675 | (2.348.963) |
| Instalaciones técnicas y maquinaria | (13.417.920) | (2.025.498) | (2.518) | 886.340 | (14.559.596) |
| Otro inmovilizado | (3.688.776) | (735.869) | 1.652 | 285.533 | (4.137.460) |
| Total amortización acumulada | (19.079.481) | (3.140.991) | (2.095) | 1.176.548 | (21.046.019) |

Los retiros registrados en el epígrafe "Terrenos y construcciones" recogen el coste de las ventas realizadas durante el ejercicio 1998. El beneficio generado se recoge en la cuenta de pérdidas y ganancias consolidada adjunta bajo el epígrafe "Beneficios en enajenación de inmovilizado" (véase Nota 14).

1997-

| | Miles de Pesetas | | | | |
|-------------------------------------|------------------------|--------------------|--------------|------------------|------------------------|
| | Saldo al 01-01-1997 | Adiciones | Trasposos | Retiros | Saldo al 31-12-1997 |
| Coste: | | | | | |
| Terrenos y construcciones | 9.743.091 | 458.367 | 132.808 | (181.076) | 10.153.190 |
| Instalaciones técnicas y maquinaria | 19.750.632 | 1.757.931 | 2.376 | (395.617) | 21.115.322 |
| Otro inmovilizado | 5.316.021 | 733.510 | 52.377 | (129.992) | 5.971.916 |
| Inmovilizado en curso | 173.503 | 74.640 | (188.226) | - | 59.917 |
| Total coste | 34.983.247 | 3.024.448 | (665) | (706.685) | 37.300.345 |
| Amortización acumulada: | | | | | |
| Edificios y construcciones | (1.651.751) | (351.478) | (78) | 30.522 | (1.972.785) |
| Instalaciones técnicas y maquinaria | (11.359.033) | (2.260.511) | 105 | 201.519 | (13.417.920) |
| Otro inmovilizado | (3.121.353) | (676.480) | (105) | 109.162 | (3.688.776) |
| Total amortización acumulada | (16.132.137) | (3.288.469) | (78) | 341.203 | (19.079.481) |

En el ejercicio 1996, y conforme a las normas de actualización de balances, se incrementó el saldo de los distintos epígrafes del inmovilizado material. El detalle consolidado de la revalorización es el siguiente:

| | Miles de Pesetas |
|-------------------------------------|---------------------|
| Terrenos | 425.431 |
| Construcciones | 1.004.412 |
| Instalaciones técnicas y maquinaria | 957.848 |
| Otro inmovilizado material | 149.959 |
| Total | 2.537.650 |

La dotación correspondiente a los elementos revalorizados para los ejercicios 1999, 1998 y 1997 de acuerdo con el Real-Decreto 7/1996 ha sido de 380.765, 380.044 y 622.195 miles de pesetas, respectivamente.

La política del Grupo es formalizar pólizas de seguro para cubrir los posibles riesgos a que están sujetos los diversos elementos de su inmovilizado material.

2

(7) INMOVILIZACIONES FINANCIERAS E
INVERSIONES FINANCIERAS TEMPORALES

a) Participaciones en sociedades puestas en
equivalencia-

El movimiento registrado en este epígrafe durante los ejercicios 1999, 1998 y 1997
se muestra a continuación:

1999-

| | Miles de Pesetas | | | | |
|--|------------------------|----------------------|----------------------|-------------------------------------|------------------------|
| | Saldo al 01-01-1999 | Altas y Trasposos | Bajas y Trasposos | Participa- ción en Resultados | Saldo al 31-12-1999 |
| Antena 3 de Radio, S.A. | 2.005.194 | 32.833 | (976.583) | 1.316.924 | 2.378.368 |
| Beralán, S.A. | 53.218 | 892 | (15.000) | 25.896 | 65.006 |
| Cirpress, S.L. | 3.970 | - | (5.277) | 6.859 | 5.552 |
| Diario de Jaén, S.A. | - | 18.623 | - | - | 18.623 |
| Distribuciones Papiro, S.L. | - | 41.321 | - | 2.730 | 44.051 |
| Distribuidora Cacereña de Publicaciones, S.L. | - | 3.460 | - | 1.270 | 4.730 |
| Distribuidora Extremeña de Publicaciones, S.L. | - | 4.165 | - | 2.105 | 6.270 |
| Distrimedios, S.A. | 30.031 | - | (43.049) | 39.505 | 26.487 |
| Distriroz, S.A. | - | 47.023 | - | - | 47.023 |
| Edicor, S.L. | - | 14.020 | - | - | 14.020 |
| Grafivoz, S.A. | - | 74.237 | - | - | 74.237 |
| Grupo Caracol | - | 921.581 | - | - | 921.581 |
| Iniciativas Radiofónicas de Castilla La Mancha, S.A. | 4.995 | - | - | (141) | 4.854 |
| Inversiones Godó, S.A. | 66.918 | 467.929 | (443.578) | 643 | 91.912 |
| Mateu Press, S.A. | - | 499.158 | - | - | 499.158 |
| Norcopa, S.A. | 20.747 | - | (20.747) | - | - |
| Novotécnica, S.A. | - | 204.116 | - | - | 204.116 |
| Nuevo Universo Musical, S.A. | (202.150) | - | (30.759) | 10.246 | (222.663) |
| Onda Musical, S.A. | 207.062 | 5.243 | (67.324) | 160.321 | 305.302 |
| Promoción de Actividades Audiovisuales en Canarias, S.A. | 43.747 | 2.293 | - | (2.210) | 43.830 |
| Servicom, S.L. | - | 16.366 | - | - | 16.366 |
| Sociedad de Radiodifusión Aragonesa, S.A. | 31.298 | - | (31.298) | - | - |
| Sogecable, S.A. | 8.739.517 | 4.721.129 | (1.377.406) | (458.178) | 11.625.062 |
| Val Disme, S.L. | 11.856 | - | (559) | 5.514 | 16.811 |
| Total | 11.016.403 | 7.074.389 | (3.011.580) | 1.111.484 | 16.190.696 |
| Desembolsos pendientes Promoción de Actividades Audiovisuales en Canarias, S.A. | (32.812) | - | 32.812 | - | - |
| Desembolsos pendientes Iniciativas Radiofónicas de Castilla La Mancha, S.A. | (3.750) | - | 3.750 | - | - |
| Desembolsos pendientes Sogecable, S.A. | (2.500.000) | - | 2.500.000 | - | - |
| Total participaciones en sociedades puestas en equivalencia | 8.479.841 | 7.074.389 | (475.018) | 1.111.484 | 16.190.696 |

1998-

| | Miles de Pesetas | | | | |
|---|------------------------|----------------------|----------------------|--------------------------------|------------------------|
| | Saldo al 01-01-1998 | Altas y Trasposos | Bajas y Trasposos | Participación en resultados | Saldo al 31-12-1998 |
| Antena 3 de Radio, S.A. | 1.534.333 | 26.501 | (569.225) | 1.013.585 | 2.005.194 |
| Beralán, S.A. | 47.601 | - | (16.200) | 21.817 | 53.218 |
| Cirpress, S.L. | - | 787 | - | 3.183 | 3.970 |
| Distrimedios, S.A. | 11.758 | - | (28.827) | 47.100 | 30.031 |
| Iniciativas Radiofónicas de Castilla La Mancha, S.A. | - | 5.000 | - | (5) | 4.995 |
| Inversiones Godó, S.A. | 39.196 | 274.176 | (247.156) | 702 | 66.918 |
| Norcopa, S.A. | 16.371 | 27 | - | 4.349 | 20.747 |
| Nuevo Universo Musical, S.A. | 20.121 | - | (867) | (221.404) | (202.150) |
| Onda Musical, S.A. | 183.773 | - | (44.036) | 67.325 | 207.062 |
| Promoción de Actividades Audiovisuales en Canarias, S.A. | - | 43.750 | - | (3) | 43.747 |
| Sociedad de Radiodifusión Aragonesa, S.A. | 30.865 | - | - | 433 | 31.298 |
| Sogecable, S.A. | 7.291.291 | 10.055.260 | (7.705.223) | (901.811) | 8.739.517 |
| Val Disme, S.L. | - | 10.406 | - | 1.450 | 11.856 |
| Total | 9.175.309 | 10.415.907 | (8.611.534) | 36.721 | 11.016.403 |
| Desembolsos pendientes Promoción de Actividades Audiovisuales en Canarias, S.A. | - | (32.812) | - | - | (32.812) |
| Desembolsos pendientes Iniciativas Radiofónicas de Castilla La Mancha, S.A. | - | (3.750) | - | - | (3.750) |
| Desembolsos pendientes Sogecable, S.A. | - | (2.500.000) | - | - | (2.500.000) |
| Total participaciones en sociedades puestas en equivalencia | 9.175.309 | 7.879.345 | (8.611.534) | 36.721 | 8.479.841 |

1997-

| | Miles de Pesetas | | | | |
|---|------------------------|----------------------|----------------------|--------------------------------|------------------------|
| | Saldo al 01-01-1997 | Altas y Trasposos | Bajas y Trasposos | Participación en resultados | Saldo al 31-12-1997 |
| Antena 3 de Radio, S.A. | 1.354.771 | 17.732 | (425.555) | 587.385 | 1.534.333 |
| Beralán, S.A. | 32.521 | 6.131 | (8.000) | 16.949 | 47.601 |
| Distrimedios, S.A. | 12.387 | - | (13.000) | 12.371 | 11.758 |
| Iberoamericana de Derechos Audiovisuales, S.A. | 286.339 | - | (286.339) | - | - |
| Inversiones Godó, S.A. | 17.988 | 207.334 | (186.680) | 554 | 39.196 |
| Norcopa, S.A. | 14.803 | - | - | 1.568 | 16.371 |
| Nuevo Universo Musical, S.A. | - | 105.275 | - | (85.154) | 20.121 |
| Onda Musical, S.A. | 162.303 | - | (32.900) | 54.370 | 183.773 |
| Sociedad de Radiodifusión Aragonesa, S.A. | 26.381 | - | - | 4.484 | 30.865 |
| Sogecable, S.A. | 4.493.880 | 9.199.083 | (6.532.158) | 130.486 | 7.291.291 |
| Total participaciones en sociedades puesta en equivalencia | 6.401.373 | 9.535.555 | (7.484.632) | 723.013 | 9.175.309 |

b) *Cartera de valores a largo plazo-*

Este epígrafe recoge la participación en el capital social de las sociedades que han quedado fuera del perímetro de consolidación al 31 de diciembre de 1999, 1998 y 1997, cuyo detalle a las fechas mencionadas es el siguiente:

1999-

| | Miles de Pesetas | | | Participación al 31-12-1999 |
|--|------------------------|----------------------|------------------------|--------------------------------|
| | Saldo al 01-01-1999 | Altas y Trasposos | Saldo al 31-12-1999 | |
| Diario de Córdoba, S.A. | - | 1.050.000 | 1.050.000 | 23,50% |
| Eurohueco, S.A. | 552.000 | - | 552.000 | 10,00% |
| Firstmark Comunicaciones España, S.L. | - | 72.356 | 72.356 | 17,50% |
| Iniciativas de Publicaciones e Impresión, S.L. | - | 697.010 | 697.010 | 23,50% |
| Promotora de Emisoras de Televisión, S.A. | - | 499.141 | 499.141 | 99,99% |
| Radio Rioja, S.A. | 50.592 | - | 50.592 | 16,31% |
| Surcomunicación, S.A. | - | 38.000 | 38.000 | 100,00% |
| Otras participaciones | 11.550 | 9.755 | 21.305 | - |
| Anticipos y compromisos | - | 1.983.503 | 1.983.503 | - |
| Total | 614.142 | 4.349.765 | 4.963.907 | |

Los anticipos y compromisos registrados al 31 de diciembre de 1999 corresponden, fundamentalmente, a los importes comprometidos contractualmente en Grupo Latino de Radiodifusión, S.L. y a operaciones pendientes de formalizar.

Al 31 de diciembre de 1999, Promotora de Emisoras de Televisión, S.A. y Surcomunicación, S.A. no han sido consolidadas por integración global por no tener actividad a la fecha. Diario de Córdoba, S.A. e Iniciativas de Publicaciones e Impresión, S.L. no han sido consolidadas por puesta en equivalencia al haberse enajenado las participaciones en febrero de 2000.

1998-

| | Miles de Pesetas | | | Participación al 31-12-1998 |
|--------------------------------------|------------------------|----------------------|------------------------|--------------------------------|
| | Saldo al 01-01-1998 | Bajas y Trasposos | Saldo al 31-12-1998 | |
| Eurohueco, S.A. | 552.000 | - | 552.000 | 10,00% |
| European Newspapers Associated, Ltd. | 29.286 | (29.286) | - | - |
| Newspaper Publishing, Plc. | 4.013.941 | (4.013.941) | - | - |
| Radio Rioja, S.A. | 50.592 | - | 50.592 | 16,31% |
| Otros | 33.801 | (22.251) | 11.550 | - |
| Total | 4.679.620 | (4.065.478) | 614.142 | |

1997-

| | Miles de Pesetas | | | Participación al 31-12-1997 |
|--------------------------------------|------------------------|----------------------|------------------------|--------------------------------|
| | Saldo al 01-01-1997 | Bajas y Traspasos | Saldo al 31-12-1997 | |
| Eurohueco, S.A. | 552.000 | - | 552.000 | 10,00% |
| European Newspapers Associated, Ltd. | 29.286 | - | 29.286 | 25,00% |
| Newspaper Publishing, Plc. | 4.013.941 | - | 4.013.941 | 6,73% |
| Publico Comunicaçao Social, S.A. | 700.812 | (700.812) | - | - |
| Radio Rioja, S.A. | 50.592 | - | 50.592 | 16,31% |
| Otros | 33.801 | - | 33.801 | - |
| Total | 5.380.432 | (700.812) | 4.679.620 | |

En 1998 y 1997 Promotora de Informaciones, S.A., enajenó las participaciones que mantenía en Newspaper Publishing, Plc. y Publico Comunicaçao Social, S.A. respectivamente, reconociéndose el resultado obtenido en los epígrafes "Pérdida en enajenación de inmovilizado" o "Beneficios de enajenación de inmovilizado" de las cuentas de pérdidas y ganancias consolidadas adjuntas de los ejercicios 1998 y 1997, respectivamente.

Las variaciones en las provisiones por depreciación de valores durante los ejercicios 1999, 1998 y 1997 han sido las siguientes:

1999-

| | Miles de Pesetas | | |
|---------------------------------------|------------------------|---------------|------------------------|
| | Saldo al 01-01-1999 | Altas | Saldo al 31-12-1999 |
| Firstmark Comunicaciones España, S.L. | - | 25.000 | 25.000 |
| Surcomunicación, S.A. | - | 38.000 | 38.000 |
| Otros | - | 8.525 | 8.525 |
| Total | - | 71.525 | 71.525 |

1998-

| | Miles de Pesetas | | |
|----------------------------|------------------------|--------------------|------------------------|
| | Saldo al 01-01-1998 | Bajas | Saldo al 31-12-1998 |
| Newspaper Publishing, Plc. | 3.579.070 | (3.579.070) | - |
| Otros | 15 | (15) | - |
| Total | 3.579.085 | (3.579.085) | - |

1997-

| | Miles de Pesetas | | | |
|----------------------------------|------------------------|----------------|------------------|------------------------|
| | Saldo al 01-01-1997 | Altas | Bajas | Saldo al 31-12-1997 |
| Newspaper Publishing, Plc. | 3.079.070 | 500.000 | - | 3.579.070 |
| Público Comunicação Social, S.A. | 193.860 | - | (193.860) | - |
| Otros | 15 | - | - | 15 |
| Total | 3.272.945 | 500.000 | (193.860) | 3.579.085 |

c) Otro inmovilizado financiero-

El crédito participativo concedido por Sociedad de Servicios Radiofónicos Unión Radio, S.A. a la sociedad Nuevo Universo Musical, S.A., constituye el principal saldo del epígrafe en 1999 y 1998, mientras que en el ejercicio 1997, este epígrafe incluía básicamente el impuesto anticipado contabilizado por la sociedad dependiente Diario AS, S.L.

d) Inversiones financieras temporales-

Al 31 de diciembre de 1999, este epígrafe recoge la liquidez del Grupo, la cual se encuentra invertida en Fondos de Inversión Mobiliaria (FIM) con diversos gestores por importe de 10.148.374 miles de pesetas y en valores de renta fija a corto plazo con pacto de recompra por importe de 11.850.583 miles de pesetas, incluidos los intereses devengados al cierre del ejercicio.

En los primeros meses del ejercicio 2000, Promotora de Informaciones, S.A. ha procedido a la enajenación de una parte significativa de los Fondos de Inversión Mobiliaria (FIM), materializando una plusvalía de 1.174.267 miles de pesetas.

Por otra parte, al 31 de diciembre de 1998 y 1997, el saldo de este epígrafe corresponde a la inversión de las distintas sociedades consolidadas en Letras del Tesoro y Deuda Pública con pacto de recompra a vencimiento por importe de 6.710.272 y 5.782.220 miles de pesetas, respectivamente, incluidos los intereses devengados a la fecha, así como por la adquisición de fondos de inversión mobiliaria (FIM), por un importe total de 6.500.000 miles de pesetas en 1998. Al 31 de diciembre de 1997, las diversas sociedades consolidadas no disponían de fondos de inversión mobiliaria.

(8) FONDOS PROPIOS

El resumen de los movimientos registrados en los distintos epígrafes de fondos propios durante los ejercicios 1999, 1998 y 1997 figura en el Anexo 3.

a) Capital social-

El capital social de Promotora de Informaciones, S.A. está representado por 6.750.000 acciones de 275 pesetas de valor nominal cada una.

Al 31 de diciembre de 1999, 1998 y 1997 el único accionista de la Sociedad con una participación igual o superior al 10% de su capital era Promotora de Publicaciones, S.L. con el 74,838%, 74,80% y 74,64%, respectivamente.

b) Reservas-

Prima de emisión-

El saldo de esta cuenta se originó como consecuencia del aumento del capital social llevado a cabo en febrero de 1989, con una prima de emisión del 100%.

El Texto Refundido de la Ley de Sociedades Anónimas permite expresamente la utilización del saldo de la prima de emisión para ampliar capital con cargo a reservas y no establece restricción específica alguna en cuanto a la disponibilidad de dicho saldo.

Reserva legal-

De acuerdo con el Texto Refundido de la Ley de Sociedades Anónimas, debe destinarse una cifra igual al 10 % del beneficio del ejercicio a la reserva legal hasta que alcance, al menos, el 20 % del capital social.

La reserva legal podrá utilizarse para aumentar el capital en la parte de su saldo que exceda del 10% del capital ya aumentado.

Salvo para la finalidad mencionada anteriormente, y mientras no supere el 20% del capital social, esta reserva sólo podrá destinarse a la compensación de pérdidas y siempre que no existan otras reservas disponibles suficientes para este fin.

Reserva de revalorización 1983-

Como consecuencia de las disposiciones sobre actualización de los valores del inmovilizado material e inmaterial, publicada en 1983, el coste y la amortización del inmovilizado se incrementaron en un importe neto de 547.259 miles de pesetas, que se encuentra recogido en la correspondiente cuenta de "Reservas de revalorización 1983".

2

*Reservas de revalorización
Real Decreto-Ley 7/1996-*

El Real Decreto 2607/1996, de 20 de diciembre, por el que se aprueban las normas para la actualización de balances regulada en el Real Decreto-Ley 7/1996, de 7 de junio, establece que el importe de las revalorizaciones contables que resulten de las operaciones de actualización se cargará a la cuenta "Reserva de revalorización Real Decreto-Ley 7/1996". El saldo de esta cuenta, que al 31 de diciembre de 1999, 1998 y 1997 asciende a 1.772.005 miles de pesetas, tiene carácter indisponible durante diez años. La Administración Tributaria procedió a la revisión del saldo de esta cuenta durante el ejercicio 1999 incrementando el mismo en 15.389 miles de pesetas. El Grupo procederá, en su caso, a practicar la anotación contable de la diferencia, una vez resueltas, con carácter firme, las impugnaciones de las rectificaciones realizadas por la Inspección.

Reservas estatutarias-

El artículo 32 de los Estatutos de la Sociedad dominante establece que anualmente se constituirá una reserva, detrayendo como mínimo un 10% de los beneficios después de deducir los impuestos hasta que el saldo de dicha reserva alcance como mínimo el 20% y como máximo el 50% del capital social desembolsado. Esta reserva se encuentra dotada en su totalidad.

Reserva para acciones propias-

El Artículo 79 del Texto Refundido de la Ley de Sociedades Anónimas establece que cuando una sociedad hubiera adquirido acciones propias o de su sociedad dominante, establecerá en el pasivo del balance de situación una reserva indisponible equivalente al importe de las acciones propias o de la Sociedad dominante computado en el activo. Esta reserva deberá mantenerse en tanto las acciones no sean enajenadas o amortizadas.

La reserva para acciones propias que se recoge en los balances de situación adjuntos corresponde a la reflejada en las cuentas anuales individuales de Promotora de Informaciones, S.A. (PRISA).

Al 31 de diciembre de 1999, 1998 y 1997 las acciones propias en poder de la Sociedad dominante equivalen a 185.625.000 pesetas nominales en cada uno de los ejercicios y representan un 10% del capital social de PRISA. Su valor contabilizado asciende a 1.699.360, 1.692.402 y 1.673.162 miles de pesetas, respectivamente.

Las adquisiciones de acciones propias y la enajenación de las mismas se han realizado al amparo del artículo 10 de los Estatutos Sociales y en uso de la autorización otorgada por la Junta General de Accionistas.

*Reservas de consolidación y de sociedades
puestas en equivalencia-*

El desglose por sociedades del epígrafe "Reservas de consolidación" incluido en el capítulo de "Fondos Propios" de los balances de situación consolidados al 31 de diciembre de 1999, 1998 y 1997 adjuntos es el siguiente:

| | Miles de Pesetas | | |
|--|------------------|------------------|------------------|
| | 31-12-1999 | 31-12-1998 | 31-12-1997 |
| Diario As, S.L. | (79.978) | (422.411) | (92.350) |
| Diario El País, S.A. | 5.514.741 | 4.253.459 | 3.702.721 |
| Diario El País Internacional, S.A. | 41.260 | 12.817 | 1.955 |
| Diario El País México, S.A. de C.V. | (96.957) | (91.413) | 66.211 |
| Distribuciones Aliadas, S.A. | 335.223 | 139.445 | 35.779 |
| Ediciones Bidasoa, S.A. | 193.621 | 40.819 | (36.803) |
| Ediciones El País, S.A. | 93.872 | 73.694 | 71.889 |
| Estructura, Grupo de Estudios Económicos, S.A. | (169.636) | (485.773) | (585.876) |
| Gestión de Logística Editorial, S.A. | 11.732 | 6.848 | 7.005 |
| Norpremsa, S.A. | 56.255 | 294 | - |
| Paltrieva, S.A. | (260.043) | (264.648) | (200.921) |
| Proel, Promotora de Ediciones Electrónicas, S.A. | (22.185) | 1.352 | 2.627 |
| Promotora de Emisoras, S.A. | (1.034.422) | (1.035.148) | (1.035.397) |
| Promotora de Informaciones, S.A. | (3.359.983) | (2.372.433) | (1.776.234) |
| Promotora General de Revistas, S.A. | 151.664 | 47.520 | (32.777) |
| Radiodifusión Tenerife, S.A. | 6.212 | 4.710 | 3.212 |
| Redpremsa, S.A. | 23.429 | 12.087 | (3.210) |
| S.S.R. Unión Radio, S.A. | 172.912 | 78.244 | 37.227 |
| Sociedad Española de Radiodifusión, S.A. | 4.816.825 | 3.857.057 | 3.258.477 |
| Sogecable Música, S.L. | (68.377) | - | - |
| Total | 6.326.165 | 3.856.520 | 3.423.535 |

Las dotaciones realizadas a los fondos de comercio de consolidación se asignan a la sociedad que adquirió la participación.

El efecto de la revalorización contable, en las reservas de consolidación, realizado al amparo del Real Decreto Ley 7/96, se cuantifica por sociedad y asciende al 31 de diciembre de 1999, 1998 y 1997 a:

| | Miles de Pesetas | | |
|--|------------------|------------|------------|
| | 31-12-1999 | 31-12-1998 | 31-12-1997 |
| Diario El País, S.A. | 862.487 | 852.943 | 852.943 |
| Sociedad Española de Radiodifusión, S.A. | 421.434 | 420.723 | 420.723 |

El desglose por sociedades del epígrafe "Reservas en sociedades puestas en equivalencia" al 31 de diciembre de 1999, 1998 y 1997 es el siguiente:

| | Miles de Pesetas | | |
|--|------------------|------------------|------------------|
| | 31-12-1999 | 31-12-1998 | 31-12-1997 |
| Antena 3 de Radio, S.A. | 40.213 | (303.605) | (469.364) |
| Beralán, S.A. | 27.900 | 16.083 | 8.473 |
| Cirpress, S.L. | 3.183 | - | - |
| Compañía Independiente de Televisión, S.L. | - | (26.087) | (26.127) |
| Distribuciones Papiro, S.L. | 17.540 | - | - |
| Distrimedios, S.A. | 39.481 | 5.847 | 6.476 |
| Iniciativas Radiofónicas de Castilla La Mancha, S.A. | (5) | - | - |
| Inversiones Godó, S.A. | (250.619) | (148.573) | (169.760) |
| Norcopa, S.A. | - | 13.191 | 11.623 |
| Nuevo Universo Musical, S.A. | (280.117) | (68.133) | - |
| Onda Musical, S.A. | 149.275 | 141.027 | 107.749 |
| Promoción de Actividades Audiovisuales en Canarias, S.A. | (3) | - | - |
| Sogecable, S.A. | 1.136.829 | 2.117.923 | 2.036.559 |
| Val Disme, S.L. | 1.456 | - | - |
| Total | 885.133 | 1.747.673 | 1.505.629 |

(9) SOCIOS EXTERNOS

Las operaciones registradas durante los ejercicios 1999, 1998 y 1997 en este epígrafe de los balances de situación consolidados adjuntos son las siguientes:

1999-

| | Miles de Pesetas |
|--|------------------|
| Saldo al 1 de enero de 1999 | 1.110.527 |
| Dividendos pagados durante el ejercicio | (347.723) |
| Participación de socios externos en resultados del ejercicio | 439.656 |
| Por incorporaciones al perímetro de consolidación | 280.295 |
| Otros | 22.902 |
| Saldo al 31 de diciembre de 1999 | 1.505.657 |

2

1998-

| | Miles de Pesetas |
|--|------------------|
| Saldo al 1 de enero de 1998 | 837.116 |
| Dividendos pagados durante el ejercicio | (152.267) |
| Participación de socios externos en resultados del ejercicio | 361.910 |
| Por incorporaciones al perímetro de consolidación | 75.000 |
| Otros | (11.232) |
| Saldo al 31 de diciembre de 1998 | 1.110.527 |

1997-

| | Miles de Pesetas |
|--|------------------|
| Saldo al 1 de enero de 1997 | 888.880 |
| Dividendos pagados durante el ejercicio | (121.582) |
| Participación de socios externos en resultados del ejercicio | 40.460 |
| Por incorporaciones al perímetro de consolidación | 38.305 |
| Por bajas del perímetro de consolidación | (7.436) |
| Otros | (1.511) |
| Saldo al 31 de diciembre de 1997 | 837.116 |

Los saldos al 31 de diciembre de 1999, 1998 y 1997 se desglosan por conceptos en el siguiente cuadro:

1999-

| | Miles de Pesetas | | | | |
|---|------------------|------------------|--------------------------|---------------|---------------------|
| | Capital | Reservas | Resultados del Ejercicio | Otros | Saldo al 31-12-1999 |
| Sociedad: | | | | | |
| Diario AS, S.L. | 50.000 | 74.654 | 90.524 | - | 215.178 |
| Espacio Editorial Andaluza Holding, S.L. | 350.125 | (597.254) | - | 422.100 | 174.971 |
| Extrasoftware, S.A. | 7.500 | 45.984 | - | - | 53.484 |
| Gestión de Logística Editorial, S.A. | 25.000 | 11.815 | 16.352 | - | 53.167 |
| Gestión de Medios de Prensa, S.A. | 4.900 | - | - | - | 4.900 |
| Gran Vía Distribución de Producciones Audiovisuales, S.A. | 37.500 | - | (435) | - | 37.065 |
| Paltrieva, S.A. | 921.119 | 42.480 | 297.474 | (494.584) | 766.489 |
| Planet Events, S.A. | 9.800 | - | 501 | - | 10.301 |
| S.S.R. Unión Radio, S.A. | 10.000 | 10.678 | 5.106 | (25.784) | - |
| Sociedad Española de Radiodifusión, S.A. | 111 | 389 | 27.875 | 123.803 | 152.178 |
| Sogecable Música, S.L. | 100.000 | (65.121) | 2.043 | - | 36.922 |
| Otros | 444 | 1.207 | 216 | (865) | 1.002 |
| Total | 1.516.499 | (475.168) | 439.656 | 24.670 | 1.505.657 |

1998-

| | Miles de Pesetas | | | | |
|--|------------------|----------------|--------------------------|------------------|---------------------|
| | Capital | Reservas | Resultados del Ejercicio | Otros | Saldo al 31-12-1998 |
| Sociedad: | | | | | |
| Diario AS, S.L. | 3.750 | 106.759 | 114.145 | - | 224.654 |
| Gestión de Logística Editorial, S.A. | 25.000 | 6.930 | 4.885 | - | 36.815 |
| Paltrieva, S.A. | 921.119 | 38.714 | 259.856 | (512.963) | 706.726 |
| S.S.R. Unión Radio, S.A. | 10.000 | 10.118 | 1.471 | (21.589) | - |
| Sociedad Española de Radiodifusión, S.A. | 111 | 344 | 30.327 | 85.153 | 115.935 |
| Sogecable Música, S.L. | 75.000 | - | (48.841) | - | 26.159 |
| Otros | 168 | 33 | 67 | (30) | 238 |
| Total | 1.035.148 | 162.898 | 361.910 | (449.429) | 1.110.527 |

2

1997-

| | Miles de Pesetas | | | | |
|--|------------------|----------------|--------------------------|------------------|---------------------|
| | Capital | Reservas | Resultados del Ejercicio | Otros | Saldo al 31-12-1997 |
| Sociedad: | | | | | |
| Diario AS, S.L. | 3.750 | 216.779 | (110.020) | - | 110.509 |
| Gestión de Logística Editorial, S.A. | 25.000 | 4.690 | 2.240 | - | 31.930 |
| Paltrivia, S.A. | 921.119 | 26.876 | 140.731 | (501.106) | 587.620 |
| S.S.R. Unión Radio, S.A. | 10.000 | 9.307 | (6.710) | (1) | 12.596 |
| Sociedad Española de Radiodifusión, S.A. | 111 | 342 | 14.145 | 81.715 | 96.313 |
| Otros | 162 | 3 | 74 | (2.091) | (1.852) |
| Total | 960.142 | 257.997 | 40.460 | (421.483) | 837.116 |

En la columna de "Otros" se incluye básicamente la participación de los socios externos de la Sociedad en sus sociedades dependientes.

(10) PROVISIONES PARA RIESGOS Y GASTOS

El movimiento de este epígrafe de los balances de situación consolidados adjuntos al 31 de diciembre de 1999, 1998 y 1997 es el siguiente:

1999-

| | Miles de Pesetas | | | | |
|----------------------------|---------------------|------------------|-----------------|----------------------------|---------------------|
| | Saldo al 01-01-1999 | Dotaciones | Aplicaciones | Incorporación al Perímetro | Saldo al 31-12-1999 |
| Para pensiones y similares | 207.618 | - | (20.134) | 84.818 | 272.302 |
| Para impuestos | 359.637 | 2.474.753 | (175) | - | 2.834.215 |
| Para responsabilidades | 32.820 | 69.793 | (11.612) | 198.000 | 289.001 |
| Otras | 25.498 | - | (9.123) | - | 16.375 |
| Total | 625.573 | 2.544.546 | (41.044) | 282.818 | 3.411.893 |

2

1998-

| | Miles de Pesetas | | | |
|----------------------------|------------------------|---------------|-----------------|------------------------|
| | Saldo al 01-01-1998 | Dotaciones | Aplicaciones | Saldo al 31-12-1998 |
| Para pensiones y similares | 181.437 | 48.883 | (22.702) | 207.618 |
| Para impuestos | 359.562 | 175 | (100) | 359.637 |
| Para responsabilidades | 53.000 | - | (20.180) | 32.820 |
| Otras | 30.072 | 2.540 | (7.114) | 25.498 |
| Total | 624.071 | 51.598 | (50.096) | 625.573 |

1997-

| | Miles de Pesetas | | | |
|----------------------------|------------------------|----------------|-----------------|------------------------|
| | Saldo al 01-01-1997 | Dotaciones | Aplicaciones | Saldo al 31-12-1997 |
| Para pensiones y similares | - | 181.437 | - | 181.437 |
| Para impuestos | 359.462 | 100 | - | 359.562 |
| Para responsabilidades | 106.192 | - | (53.192) | 53.000 |
| Otras | - | 30.072 | - | 30.072 |
| Total | 465.654 | 211.609 | (53.192) | 624.071 |

La provisión para impuestos se corresponde con el importe estimado de deudas tributarias derivadas de la inspección realizada a diversas sociedades del Grupo (véase Nota 13).

(11) ACREEDORES A LARGO PLAZO

La composición del epígrafe "Acreedores a largo plazo" de los balances de situación consolidados al 31 de diciembre de 1999, 1998 y 1997 adjuntos, es la siguiente desglosados por vencimientos y en miles de pesetas:

| | Vencimientos | Miles de Pesetas | | |
|---------------------------------------|-----------------|------------------------|------------------------|------------------------|
| | | Saldo al 31-12-1999 | Saldo al 31-12-1998 | Saldo al 31-12-1997 |
| Acreedores a largo plazo por leasing | 1999 | - | - | 528.892 |
| | 2000 | - | 3.858 | 3.858 |
| Total | | - | 3.858 | 532.750 |
| Entidades de crédito | 1999 | - | - | 232.590 |
| | 2000 | - | 264.245 | 232.588 |
| | 2001 | 473.932 | 310.658 | 119.676 |
| | 2002 | 1.112.387 | 108.622 | 86.674 |
| | 2003 | 2.755.137 | 92.500 | 9.168 |
| | 2004 | 83.332 | 83.332 | - |
| | A más de 5 años | 280.596 | 78.991 | - |
| Total | | 4.705.384 | 938.348 | 680.696 |
| Otras deudas a largo plazo | | 5.358.182 | 46.543 | 135.496 |
| Fianzas recibidas a largo plazo | | 172.300 | 81.717 | 78.937 |
| Total acreedores a largo plazo | | 10.235.866 | 1.070.466 | 1.427.879 |

Las deudas con entidades de crédito al 31 de diciembre de 1999 se corresponden con préstamos a tipos de interés fijo o referenciados al MIBOR por un total de 576.184 miles de pesetas, así como 4.129.200 miles de pesetas dispuestos sobre un total disponible de 5.140.900 miles de pesetas de pólizas de crédito.

Las deudas con entidades de crédito al 31 de diciembre de 1998 se corresponden con préstamos a tipos de interés fijo o referenciados al MIBOR por un total de 690.856 miles de pesetas, así como 247.492 miles de pesetas dispuestos sobre un total disponible de 525.000 miles de pesetas de pólizas de crédito.

Las deudas con entidades de crédito al 31 de diciembre de 1997 se corresponden con préstamos a tipos de interés fijo o referenciados al MIBOR por un total de 259.678 miles de pesetas, así como 421.018 miles de pesetas dispuestos sobre un total disponible de 685.000 miles de pesetas de pólizas de crédito.

Las otras deudas a largo plazo registradas al 31 de diciembre de 1999 se corresponden con el impuesto diferido que surge como consecuencia del diferimiento por reinversión de beneficios extraordinarios, principalmente por la enajenación de acciones de Sogecable, S.A. por Promotora de Informaciones, S.A. y por operaciones sobre bienes en régimen de arrendamiento financiero. El vencimiento de este importe no se encuentra determinado al estar pendiente la asignación de bienes en los que se realizará la reinversión de acuerdo con la legislación vigente al respecto.

(12) OTRAS DEUDAS NO COMERCIALES A CORTO PLAZO

La composición del epígrafe "Otras deudas no comerciales" de los balances de situación consolidados al 31 de diciembre de 1999, 1998 y 1997 adjuntos es la siguiente:

| | Miles de Pesetas | | |
|---------------------------------|------------------|------------------|------------------|
| | 31-12-1999 | 31-12-1998 | 31-12-1997 |
| Deudas con entidades de crédito | 1.118.695 | 696.650 | 1.016.260 |
| Otras deudas a corto plazo | 5.025.270 | 2.591.200 | 2.534.787 |
| Total | 6.143.965 | 3.287.850 | 3.551.047 |

Las deudas con entidades de crédito al 31 de diciembre de 1999 se corresponden con préstamos a tipos de interés fijo o referenciados al MIBOR por un total de 833.443 miles de pesetas, así como el importe dispuesto de pólizas de crédito, que asciende a 285.252 miles de pesetas, con un límite disponible de 6.590.000 miles de pesetas.

Las deudas con entidades de crédito al 31 de diciembre de 1998 se corresponden con préstamos a tipos de interés fijo o referenciados al MIBOR por un total de 455.154 miles de pesetas, así como el importe dispuesto de pólizas de crédito, que asciende a 241.496 miles de pesetas, con un límite disponible de 5.700.000 miles de pesetas.

Las deudas con entidades de crédito al 31 de diciembre de 1997 se corresponden con préstamos a tipos de interés fijo o referenciados al MIBOR por un total de 129.860 miles de pesetas, así como el importe dispuesto de pólizas de crédito, que asciende a 886.400 miles de pesetas, con un límite disponible de 4.400.000 miles de pesetas.

Asimismo, al 31 de diciembre de 1999, las otras deudas a corto plazo corresponden, principalmente, a la parte aplazada del pago por la adquisición de participaciones en Grupo Caracol y a los compromisos contraídos de inversión en Grupo Latino de Radiodifusión, S.L., en ambos casos, por parte de Promotora de Informaciones, S.A.

(13) SITUACIÓN FISCAL

La conciliación del resultado contable con la base imponible de los ejercicios 1999, 1998 y 1997 es la siguiente:

1999-

| | Miles de Pesetas | | |
|--|------------------|---------------|-------------------|
| | Aumentos | Disminuciones | Importe |
| Beneficio atribuido a la sociedad dominante | | | 14.241.105 |
| Diferencias permanentes | | | 13.889.349 |
| Resultados atribuidos a socios externos | 439.656 | - | 439.656 |
| Impuesto sobre sociedades | 9.197.747 | - | 9.197.747 |
| Del proceso de consolidación- | | | |
| Resultados de sociedades puestas en equivalencia | 460.529 | 1.572.013 | (1.111.484) |
| Amortización del fondo de comercio de consolidación ordinaria | 668.281 | - | 668.281 |
| Amortización del fondo de comercio de consolidación extraordinaria | 6.855.778 | - | 6.855.778 |
| Beneficio OPS Sogecable | - | 4.655.400 | (4.655.400) |
| Dotación a la provisión para riesgos y gastos por gastos extraordinarios | 2.035.604 | - | 2.035.604 |
| | 10.020.192 | 6.227.413 | 3.792.779 |
| Compensación de bases imponibles negativas de ejercicios anteriores | - | 225.000 | (225.000) |
| Otros ajustes | 684.167 | - | 684.167 |
| Base imponible previa | | | 28.130.454 |
| Diferencias temporales | | | (11.355.034) |
| Base imponible fiscal | | | 16.775.420 |

1998-

| | Miles de Pesetas | | |
|---|------------------|---------------|-------------------|
| | Aumentos | Disminuciones | Importe |
| Beneficio atribuido a la sociedad dominante | | | 8.247.088 |
| Diferencias permanentes | | | 5.132.367 |
| Resultados atribuidos a socios externos | 361.910 | - | 361.910 |
| Impuesto sobre sociedades | 4.456.130 | - | 4.456.130 |
| Del proceso de consolidación- | | | |
| Resultados de sociedades puestas en equivalencia | 1.118.875 | 1.155.596 | (36.721) |
| Amortización del fondo de comercio de consolidación | 615.829 | - | 615.829 |
| | 1.734.704 | 1.155.596 | 579.108 |
| Compensación de bases imponibles negativas de ejercicios anteriores | - | 536.906 | (536.906) |
| Otros ajustes | 272.125 | - | 272.125 |
| Base imponible previa | | | 13.379.455 |
| Diferencias temporales | | | (2.309.629) |
| Base imponible fiscal | | | 11.069.826 |

2

1997-

| | Miles de Pesetas | | |
|---|------------------|---------------|------------------|
| | Aumentos | Disminuciones | Importe |
| Beneficio atribuido a la sociedad dominante | | | 5.732.712 |
| Diferencias permanentes | | | 2.165.263 |
| Resultados atribuidos a socios externos | 40.460 | - | 40.460 |
| Impuesto sobre sociedades | 2.578.490 | - | 2.578.490 |
| Del proceso de consolidación- | | | |
| Resultados de sociedades puestas en equivalencia | 85.154 | 808.167 | (723.013) |
| Amortización del fondo de comercio de consolidación | 815.303 | - | 815.303 |
| | 900.457 | 808.167 | 92.290 |
| Compensación de bases imponibles negativas de ejercicios anteriores | | 329.547 | (329.547) |
| Otros ajustes | | 216.430 | (216.430) |
| Base imponible previa | | | 7.897.975 |
| Diferencias temporales | | | (513.207) |
| Base imponible fiscal | | | 7.384.768 |

La legislación en vigor relativa al Impuesto sobre Sociedades establece diversos incentivos fiscales con objeto de fomentar nuevas inversiones.

Las sociedades consolidadas han aplicado deducciones por doble imposición de dividendos y otros conceptos por importe de 647.912 miles de pesetas en 1999, 226.249 miles de pesetas en 1998 y 185.787 miles de pesetas en 1997.

En el ejercicio 1999 la Sociedad dominante tiene previsto acoger el beneficio generado por la propia sociedad, correspondiente a la venta de inmovilizado, por un importe aproximado de 11.070.274 miles de pesetas, al régimen fiscal relativo a la reinversión de beneficios extraordinarios del artículo 21 de la Ley 43/1995, de 27 de diciembre, del Impuesto sobre Sociedades. Dicha renta se integrará en su base imponible en función de los plazos establecidos en el citado artículo 21, en siete ejercicios o en los ejercicios correspondientes a la amortización del bien en que se materialice la reinversión.

Asimismo, en los ejercicios 1998 y 1997, la Sociedad dominante decidió acoger al citado beneficio fiscal de reinversión de beneficios extraordinarios un importe de aproximadamente 1.869.907 y 106.553 miles de pesetas, respectivamente, correspondiente a los beneficios obtenidos por la venta de inmovilizado de la propia Sociedad y de la sociedad dependiente Sociedad Española de Radiodifusión, S.A. Dichas rentas se integrarán en su base imponible en función de los plazos establecidos en el artículo 21 anteriormente citado.

Como consecuencia de la inspección realizada por las autoridades fiscales durante los ejercicios 1988 y 1989 fueron levantadas diversas actas por un importe global de 1.459.000 miles de pesetas, quedando pendientes de resolver a la fecha de este informe, actas por importe de 685.520 miles de pesetas por el Tribunal Supremo.

Igualmente, la Agencia Tributaria ha procedido a la inspección de diversas sociedades del Grupo consolidado fiscal y del Grupo consolidado contable por los ejercicios abiertos a inspección, presentando a las sociedades del Grupo diversas actas por Retenciones e Ingresos a Cuenta del Impuesto sobre la Renta de las Personas Físicas, Impuesto sobre Valor Añadido, Gravamen Único de Actualización e Impuesto sobre Sociedades para las siguientes sociedades y ejercicios:

1. Sociedad Dominante:

- Promotora de Informaciones, S.A.: años 1992 a 1996.

2. Sociedades Dependientes:

- Diario El País, S.A.: años 1992 a 1996.
- Sociedad Española de Radiodifusión, S.A.: años 1993 a 1996.
- Radio Club Canarias, S.A.: años 1993 a 1996.
- Radio España de Barcelona, S.A.: años 1993 a 1996.
- Ediciones Bidasoa, S.A.: años 1994 a 1996.
- Estructura, Grupo de Estudios Económicos, S.A.: años 1995 y 1996.
- Sociedad de Servicios Radiofónicos Unión Radio, S.A.: años 1995 a 1997.

Adicionalmente, durante los primeros meses del ejercicio 2000, la sociedad dependiente Diario AS, S.L. ha sido inspeccionada para todos los impuestos que le son de aplicación, por los ejercicios 1996, 1997 y 1998.

El Grupo no comparte los criterios de la Inspección, habiéndose presentado recursos ante las instancias correspondientes por la práctica totalidad de las actas levantadas, a pesar de lo cual y siguiendo el criterio de prudencia valorativa, el Grupo mantiene una provisión por 2.834.215 miles de pesetas para hacer frente a los hipotéticos pagos que fueran necesarios en un futuro (véase Nota 10).

La provisión necesaria ha sido dotada en su casi totalidad en 1999 con cargo a "Gastos extraordinarios" por el principal de la deuda y las sanciones levantadas, y a "Gastos financieros" por los intereses.

En 1997 el régimen de declaración consolidada del grupo de sociedades, cuya Sociedad dominante es Promotora de Informaciones, S.A., incluía las siguientes sociedades:

- Avante Radio, S.A.
- Comunicaciones Radiofónicas, S.A.
- Diario El País, S.A.
- Diario El País Internacional, S.A.
- Distribuciones Aliadas, S.A.
- Ediciones Bidasoa, S.A.
- Ediciones El País, S.A.
- Estructura, Grupo de Estudios Económicos, S.A.
- Iniciativas Radiofónicas, S.A.

- Ondas, S.A.
- Proel, Promotora de Ediciones Electrónicas, S.A.
- Promotora de Emisoras, S.A.
- Promotora General de Revistas, S.A.
- Radiodifusión Tenerife, S.A.
- Radio Club Canarias, S.A.
- Radio España de Barcelona, S.A.
- Redprensa, S.A.
- Sociedad Española de Radiodifusión, S.A.
- Radio Linares, S.A.
- Compañía Aragonesa de Radiodifusión, S.A.
- Radio Zaragoza, S.A.
- Norprensa, S.A.

En el ejercicio 1998, varió la composición del grupo de sociedades al producirse la disolución sin liquidación de Radio Linares, S.A., con cesión global de activos y pasivos a Sociedad Española de Radiodifusión, S.A.

En el ejercicio 1999, se han agregado al grupo de consolidación fiscal las siguientes sociedades de reciente creación:

- Compañía Discográfica Muxxic Records, S.A.
- Gestora de Medios Impresos, S.L. (actualmente, Grupo Empresarial de Medios Impresos, S.L.)
- Gran Vía Musical de Ediciones, S.L.
- Prisa Investment, S.L.
- Promotora de Emisoras de Televisión, S.A.

(14) INGRESOS Y GASTOS

Transacciones con empresas asociadas y vinculadas-

Las transacciones efectuadas durante los ejercicios 1999, 1998 y 1997 con empresas asociadas y vinculadas han sido las siguientes:

| | Miles de Pesetas | | |
|-------------------------------------|-------------------|------------------|------------------|
| | 1999 | 1998 | 1997 |
| Ingresos: | | | |
| Por venta de mercaderías | 6.610.406 | 5.421.923 | 3.087.387 |
| Por prestación de servicios y otros | 4.799.581 | 2.544.762 | 2.160.409 |
| Por ingresos financieros | 2.206 | 19.876 | 30.908 |
| Total | 11.412.193 | 7.986.561 | 5.278.704 |
| Gastos: | | | |
| Por compras de mercaderías | 230.371 | 65.570 | 24.935 |
| Por prestación de servicios y otros | 5.200.104 | 4.168.735 | 1.579.287 |
| Por gastos financieros | 1.307 | 56.531 | - |
| Total | 5.431.782 | 4.290.836 | 1.604.222 |

Distribución de la cifra de negocios por actividades-

| | Miles de Pesetas | | |
|--|-------------------|-------------------|-------------------|
| | 1999 | 1998 | 1997 |
| Ventas netas de publicidad | 56.207.938 | 45.760.312 | 38.485.399 |
| Ventas de ejemplares | 31.363.006 | 31.421.696 | 26.790.285 |
| Prestación de servicios y otras ventas | 5.976.166 | 4.796.779 | 3.189.137 |
| Total | 93.547.110 | 81.978.787 | 68.464.821 |

Las operaciones realizadas por las Sociedades consolidadas se llevan a cabo en la práctica totalidad en el territorio nacional.

Aportación de cada sociedad incluida en el perímetro de consolidación al resultado-

La aportación de cada sociedad incluida en el perímetro de consolidación a los resultados de los ejercicios 1999, 1998 y 1997 figura en el Anexo 4.

Ingresos y gastos extraordinarios-

Al 31 de diciembre de 1999, el importe reflejado en el epígrafe "Beneficios en enajenación de inmovilizado" se corresponde, prácticamente, con la plusvalía obtenida en la OPV y OPS de acciones de Sogecable, S.A. El correspondiente al ejercicio 1998 recoge, básicamente, el beneficio generado en la venta de terrenos y construcciones por parte de la Sociedad dominante, Promotora de Informaciones, S.A. (véase Nota 6).

Los "Gastos extraordinarios" del ejercicio 1999 corresponden, fundamentalmente, a la dotación de la provisión para impuestos.

El gasto extraordinario por "Amortización del fondo de comercio de consolidación" corresponde a la amortización anticipada de determinados fondos de comercio, principalmente en sociedades latinoamericanas, derivados de las inversiones efectuadas durante el ejercicio, así como de compromisos contractuales que se materializarán en el ejercicio 2000 (véase Nota 4).

(15) PERSONAL

El número medio de personas empleadas durante los ejercicios 1999, 1998 y 1997 en las sociedades del Grupo, y su distribución por categorías es la siguiente:

| | Número Medio en 1999 | Número Medio en 1998 | Número Medio en 1997 |
|-----------------------|----------------------|----------------------|----------------------|
| Directores | 123 | 93 | 89 |
| Jefes de Departamento | 412 | 397 | 352 |
| Empleados | 2.445 | 1.971 | 1.890 |
| Total | 2.980 | 2.461 | 2.331 |

(16) RETRIBUCIONES Y OTRAS PRESTACIONES AL CONSEJO DE ADMINISTRACIÓN

Durante los ejercicios 1999, 1998 y 1997, el Grupo Promotora de Informaciones, S.A. ha satisfecho los siguientes importes por retribuciones devengadas por los miembros del Consejo de Administración de la Sociedad dominante:

| | Miles de Pesetas | | |
|----------------|------------------|----------------|----------------|
| | 1999 | 1998 | 1997 |
| Remuneraciones | 489.019 | 348.454 | 344.670 |
| Dietas | 128.000 | 55.250 | 55.750 |
| Total | 617.019 | 403.704 | 400.420 |

Al 31 de diciembre de 1999, no existen anticipos o créditos concedidos por la Sociedad dominante a sus Administradores. Asimismo, la Sociedad dominante no ha contraído ninguna obligación en materia de pensiones, seguros de vida ni de ningún otro tipo a favor de ninguno de los miembros del Consejo de Administración.

(17) PLANES DE ADECUACIÓN AL AÑO 2000

Al 31 de diciembre de 1999 se ha valorado el impacto del año 2000 en los sistemas informáticos y productivos del Grupo, estimándose, como se ha puesto de manifiesto a la fecha de formulación de las cuentas anuales consolidadas, que dicho impacto no era significativo y no lo será en el futuro, no teniendo influencia alguna sobre las presentes cuentas anuales consolidadas.

(18) ACONTECIMIENTOS POSTERIORES AL CIERRE

El Consejo de Administración celebrado el 20 de enero de 2000 aprobó la entrega al Consejero Delegado de la Sociedad dominante del Grupo de 67.500 acciones de la misma, procedentes de su autocartera, como gratificación por los servicios prestados.



SOCIEDADES DEL GRUPO INCLUIDAS EN EL PERÍMETRO DE CONSOLIDACION: EJERCICIOS 1999, 1998 Y 1997

| Sociedad | Domicilio Social | Actividad | Sociedad que posee la participación | 1999 | | 1998 | | 1997 | |
|---|--|---|---|--------------------------------|-----------------------------|--------------------------------|--------------------------------|--------------------------------|----------------------------|
| | | | | Coste en Miles de Pesetas | Porcentaje Nominal | Coste en Miles de Pesetas | Porcentaje Nominal | Coste en Miles de Pesetas | Porcentaje Nominal |
| Agrupación de Ediciones Andaluces, S.L. Algera - S.A. Avante Radio, S.A. | Gran Vía, 32 - Madrid García Lovers, 3 - Córdoba Gran Vía, 32 - Madrid | Tenencia de acciones de Sociedades Editoriales Explotación del negocio radiodifusivo Explotación de emisoras de radiodifusión | Espacio Editorial Andaluza Holding, S.L. Promotora de Emisoras, S.A. Sociedad Española de Radiodifusión, S.A. | 498 135.500 28.000 | 99,60% 100,00% 99,34% | - - 28.000 | - - 28.000 | - - 28.000 | - - 99,34% |
| Compañía Aragonesa de Radiodifusión, S.A. Comunicación Radifónica, S.A. | Pº de la Constitución, 51 - Gran Vía, 32 - Madrid | Explotación de emisoras de radiodifusión Explotación de emisoras de radiodifusión | Radio Club Canarias, S.A. Sociedad Española de Radiodifusión, S.A. Avante Radio, S.A. | 1.000 573.890 28.000 | 3,33% 96,83% 50,91% | 1.000 573.326 28.000 | 1.000 573.326 28.000 | 1.000 573.326 28.000 | 3,33% 96,83% 50,91% |
| Compañía Discográfica Muxic Record, S.A. | Juan Bravo, 38 - Madrid | Producción, distribución y venta de fotografías y videogramas | Ediciones Bidasoa, S.A. Gran Vía Musical de Ediciones, S.L. | 27.050 9.983 | 49,09% 99,99% | 27.050 - | 27.050 - | 27.050 - | 49,09% - |
| Diario As, S.L. | Albasanz, 14 - Madrid | Edición y explotación del diario AS | Nova Ediciones Musicales, S.A. Promotora de Informaciones, S.A. | 1 2.800.000 | 0,01% 75,00% | - 2.800.000 | - 2.800.000 | - 2.800.000 | - 75,00% |
| Diario El País, S.A. Diario El País Internacional, S.A. Diario El País México, S.A. de C.V. | Miguel Yuste, 40 - Madrid Miguel Yuste, 40 - Madrid Avda. de la Universidad, 76 - México D.F. | Edición y explotación del diario EL PAÍS Editor de la edición internacional de EL PAÍS Explotación del diario EL PAÍS en México | Promotora de Informaciones, S.A. Diario El País, S.A. Diario El País, S.A. | 2.999.994 49.999 110.702 | 99,99% 99,99% 14,05% | 2.999.994 49.999 110.702 | 2.999.994 49.999 110.702 | 2.999.994 49.999 110.702 | 99,99% 99,99% 14,05% |
| Diastur, S.A. | Gran Vía 32, Madrid | Tenencia de acciones de sociedades editoriales | Promotora de Informaciones, S.A. Parasé, S.L. | 149.349 62.163 | 85,95% 36,50% | 149.349 - | 149.349 - | 149.349 - | 85,95% - |
| Distribuciones Aliadas, S.A. | Gran Vía, 32 - Madrid | Edición, impresión y distribución de medios de comunicación | Fomento de Iniciativas Andaluces, S.A. Prensa Sur, S.A. | 50.801 43.592 | 29,82% 23,15% | - - | - - | - - | - - |
| Ediciones Bidasoa, S.A. | Gran Vía, 32 - Madrid | Edición, impresión y distribución de medios de comunicación | Grupo Empresarial de Medios Impresos, S.L. | 350.527 | 99,99% | 350.527 | 350.527 | 350.527 | 99,99% |
| Ediciones El País, S.A. | Gran Vía, 32 - Madrid | Edición de libros | Grupo Empresarial de Medios Impresos, S.L. | 579.459 | 99,99% | 579.459 | 579.459 | 579.459 | 99,99% |
| Eje de la Comunicación Andaluza, S.L. | Avda. De la Prensa 1 - Sevilla | Impresión de productos editoriales | Grupo Empresarial de Medios Impresos, S.L. Espacio Editorial Andaluza Holding, S.A. | 199.999 126.984 | 99,99% 84,99% | 199.999 - | 199.999 - | 199.999 - | 99,99% - |
| Eurotopical de Producciones Discográficas, S.L. | Juan Bravo, 38 - Madrid | Producción de novedades musicales | Gran Vía Musical de Ediciones, S.L. | 80.364 | 70,00% | - | - | - | - |
| Espacio Editorial Andaluza Holding, S.L. | Gran Vía 32 - Madrid | Tenencia de acciones de sociedades editoriales | Grupo Empresarial de Medios Impresos, S.L. | 2.757.500 | 75,00% | - | - | - | - |
| Estrategia, Métodos y Gestión de Medios, S.L. | Gran Vía, 32 - Madrid | Servicios para empresas editoras | Espacio Editorial Andaluza Holding, S.A. | 498 | 99,60% | - | - | - | - |
| Estructura, Grupo de Estudios Económicos, S.A. Extranetware, S.A. | Gran Vía, 32 - Madrid Avda. Hispanidad, 3 - Madrid | Editora del diario Circo Días y de semanarios Desarrollo y mantenimiento de productos informáticos | Grupo Empresarial de Medios Impresos, S.L. Promotora de Informaciones, S.A. | 621.757 125.000 | 99,99% 62,50% | 621.757 - | 621.757 - | 621.757 - | 99,99% - |
| Fomento de Iniciativas Andaluces, S.A. | Avda. De la Prensa, 1 - Sevilla | Edición del diario El Correo de Andalucía | Diasur, S.A. | 86.211 | 100,00% | - | - | - | - |
| Gestión de Logística Editorial, S.A. | San Mateo 4/n - Madrid | Distribución de productos editoriales | Redprensa, S.A. | 25.082 | 50,00% | - | - | 25.082 | 50,00% |
| Gestión de Medios de Prensa, S.A. | Gran Vía, 32 - Madrid | Prestación de servicios comunes para diarios regionales y locales | Grupo Empresarial de Medios Impresos, S.L. Espacio Editorial Andaluza Holding, S.A. | 5.109 | 51,00% | - | - | - | - |
| Gestora Andaluza de Medios, S.L. | Avda. De la Prensa, 1 - Sevilla | Gestión Comercial de productos editoriales | Promotora de Informaciones, S.A. | 507 | 100,00% | - | - | - | - |
| Gran Vía Musical de Ediciones, S.L. | Juan Bravo, 38 - Madrid | Tenencia de acciones de sociedades musicales | Promotora de Informaciones, S.A. | 1.630.742 | 99,99% | - | - | - | - |
| Gran Vía Distribución de Producciones Audiovisuales, S.A. | Juan Bravo, 38 - Madrid | Distribución de vídeos, discos y otros elementos de ocio | Gran Vía Musical de Ediciones, S.L. | 37.500 | 50,00% | - | - | - | - |
| Grupo Empresarial de Medios Impresos, S.L. | Gran Vía, 32 - Madrid | Tenencia de acciones de sociedades hereditarias | Promotora de Informaciones, S.A. | 8.984.842 | 99,99% | - | - | - | - |
| Iniciativas Radifónicas, S.A. | Gran Vía, 32 - Madrid | Explotación de emisoras de radiodifusión | Ondas, S.A. | 71.000 | 99,42% | - | - | 71.000 | 94,00% |
| Nova Ediciones Musicales, S.A. Norpremsa, S.A. | Juan Bravo, 38 - Madrid Gran Vía, 32 - Madrid | Ediciones musicales Edición, impresión y distribución de medios de comunicación | Gran Vía Musical de Ediciones, S.L. Grupo Empresarial de Medios Impresos, S.L. | 1.099.811 299.999 | 99,99% 99,99% | - - | - 299.999 | - 299.999 | - 99,99% |
| Nuevo Grupo de Comunicación Andaluza, S.A. | General Moscardó, 5 - Madrid | Tenencia de acciones de sociedades editoriales | Espacio Editorial Andaluza Holding, S.A. | 9.990 | 99,99% | - | - | - | - |
| Odial Press, S.L. | Alcalde José Mº Amo, 2-3º - Caspe, 6 - Barcelona | Edición del Diario Odial Información Explotación de emisoras de radiodifusión | Agrupación de Ediciones Andaluces, S.L. Sociedad Española de Radiodifusión, S.A. | 506 42.000 | 99,80% 100,00% | - - | - 42.000 | - 42.000 | - 100,00% |

SOCIEDADES DEL GRUPO INCLUIDAS EN EL PERÍMETRO DE CONSOLIDACIÓN: EJERCICIOS 1999, 1998 Y 1997

| Sociedad | Domicilio Social | Actividad | Sociedad que posee la participación | 1999 | | 1998 | | 1997 | |
|--|---|---|--|------------------------------|----------------------------|------------------------------|----------------------------|------------------------------|----------------------------|
| | | | | Coste en Miles de Pesetas | Porcentaje Nominal | Coste en Miles de Pesetas | Porcentaje Nominal | Coste en Miles de Pesetas | Porcentaje Nominal |
| Ondas Galicia, S.A. | San Pedro de Mezonzo, 3 Santiago de Compostela | Explotación de emisoras de radiodifusión | Sociedad Española de Radiodifusión, S.A. | 121.170 | 42,42% | 121.170 | 42,42% | 121.170 | 42,42% |
| Peltrieva, S.A. | Gran Vía, 32 - Madrid | Tenencia de acciones | Promotora de Informaciones, S.A. | 1.212.228 | 50,93% | 1.212.228 | 50,93% | 1.212.228 | 50,93% |
| Parso, S.L. | Gran Vía, 32 - Madrid | Tenencia de acciones de sociedades editoriales | Nuevo Grupo de Comunicación Andaluza, S.A. | 6.917 | 100,00% | - | - | - | - |
| Planet Events, S.A. | Juan Bravo, 38 - Madrid | Producción y organización de espectáculos y eventos | Gran Vía Musical de Ediciones, S.L. | 10.183 | 50,99% | - | - | - | - |
| Prrensa Sur, S.A. | Avda. De la Prensa, 1 - Sevilla | Tenencia de acciones de sociedades editoriales | Nova Ediciones musicales, S.A. | 1 | 0,01% | - | - | - | - |
| Prisa Investment, S.L. | Gran Vía, 32 - Madrid | Tenencia de acciones de sociedades editoriales | Nuevo Grupo de Comunicación Andaluza, S.A. | 1.798.990 | 99,99% | - | - | - | - |
| Proel, Promotora de Ediciones Electrónicas, S.A. | Gran Vía, 32 - Madrid | Elaboración de productos multimedia | Promotora de Informaciones, S.A. | 149.737 | 99,99% | - | - | - | - |
| Promotora de Emisoras, S.A. | Gran Vía, 32 - Madrid | Comunicación social en medios | Promotora de Informaciones, S.A. | 329.999 | 99,99% | 29.999 | 99,99% | 29.999 | 99,99% |
| Promotora de Emisoras de TV, S.A. | Gran Vía, 32 - Madrid | Explotación canales de televisión | Promotora de Informaciones, S.A. | 13.367 | 99,99% | 13.367 | 99,99% | 13.367 | 99,99% |
| Promotora General de Revistas, S.A. | Gran Vía, 32 - Madrid | Edición, producción y explotación de revistas | Promotora de Emisoras, S.A. | 499.141 | 99,99% | - | - | - | - |
| Radiodifusión Tenerife, S.A. | Avda. de Anaga, 35 Sta. Cruz de Tenerife | Explotación de emisoras de radiodifusión | Grupo Empresarial de Medios Impresos, S.L. Ediciones Bidasoa, S.A. | 249.905 | 99,99% | 249.905 | 99,96% | 249.905 | 99,96% |
| Radio Club Canarias, S.A. | Avda. de Anaga, 35 Sta. C. de Tenerife | Explotación de emisoras de radiodifusión | Sociedad Española de Radiodifusión, S.A. | 19.015 | 100,00% | 19.015 | 100,00% | 19.015 | 100,00% |
| Radio España de Barcelona, S.A. | Ceape, 6 - Barcelona | Explotación de emisoras de radiodifusión | Sociedad Española de Radiodifusión, S.A. | 76.000 | 95,00% | 76.000 | 95,00% | 76.000 | 95,00% |
| Radio Linares, S.A. | Pza. Ramón y Cajal, 8 Linares | Explotación de emisoras de radiodifusión | Sociedad Española de Radiodifusión, S.A. | 88.646 | 99,32% | 88.646 | 99,32% | 88.646 | 99,32% |
| Radio Murcia, S.A. | Radio Murcia, 4 - Murcia | Explotación de emisoras de radiodifusión | Sociedad Española de Radiodifusión, S.A. | 22.500 | 83,33% | 22.500 | 83,33% | 22.500 | 83,33% |
| Radio Zaragoza, S.A. | Pº de la Constitución, 51 - Zaragoza | Explotación de emisoras de radiodifusión | Sociedad Española de Radiodifusión, S.A. | 114.200 | 34,00% | 114.200 | 34,00% | 114.200 | 34,00% |
| Redpreesa, S.A. | Gran Vía, 32 - Madrid | Tenencia de acciones de sociedades | Compañía Aragonesa de Radiodifusión, S.A. | 113.022 | 66,00% | 113.021 | 66,00% | 113.021 | 66,00% |
| S. S. R. Unión Radio, S.A. | Gran Vía, 32 - Madrid | Prestación de servicios a empresas radiofónicas | Grupo Empresarial de Medios Impresos, S.L. | 25.002 | 99,99% | 25.002 | 99,99% | 25.002 | 99,99% |
| Sociedad Española de Radiodifusión, S.A. | Gran Vía, 32 - Madrid | Explotación de emisoras de radiodifusión | Promotora de Informaciones, S.A. | 40.003 | 80,00% | 40.003 | 80,00% | 40.003 | 80,00% |
| Sogecable Música, S.L. | Gran Vía, 32 - Madrid | Producción de contenidos audiovisuales | Promotora de Informaciones, S.A. | 3.113.871 | 99,99% | 3.113.871 | 99,99% | 3.113.871 | 99,99% |
| Teleser, S.A. | Gran Vía, 32 - Madrid | Explotación de emisoras de radiodifusión | S. S. R. Unión Radio, S.A. Compañía Independiente de Televisión, S.L. Sociedad Española de Radiodifusión, S.A. | 166.000 100.000 35.820 | 50,00% 50,00% 71,64% | 166.000 100.000 35.820 | 50,00% 50,00% 71,64% | 166.000 100.000 35.820 | 50,00% 50,00% 71,64% |

SOCIEDADES ASOCIADAS INCLUIDAS EN EL PERÍMETRO DE CONSOLIDACIÓN EJERCICIOS 1999, 1998 Y 1997

| Sociedad | Domicilio Social | Actividad | Sociedad que posee la participación | 1999 | | 1998 | | 1997 | |
|--|---|--|--|---------------------------|--------------------|---------------------------|--------------------|---------------------------|--------------------|
| | | | | Coste en Miles de Pesetas | Porcentaje Nominal | Coste en Miles de Pesetas | Porcentaje Nominal | Coste en Miles de Pesetas | Porcentaje Nominal |
| Antena 3 de Radio, S.A. | Gran Vía, 32 - Madrid | Explotación de emisora de radiodifusión | Inversiones Godó, S.A. | 946.000 | 64,64% | 946.000 | 64,64% | 946.000 | 64,64% |
| Antena 3 de Radio de León, S.A. | 1ª de la C. de Sagasta, 8 - León | Explotación de emisora de radiodifusión | Pelzova, S.A. | 1.784.525 | 34,65% | 1.783.889 | 34,65% | 1.780.907 | 34,66% |
| Antena 3 de Radio de Mérida, S.A. | Oquendo, 29 - Madrid | Explotación de emisora de radiodifusión | Antena 3 de Radio, S.A. | 35.360 | 99,55% | 35.360 | 99,55% | 35.360 | 99,55% |
| Antena 3 de Radio en Apea, S.A. | Avda. de la Constitución, 31 Apea, Alicante | Explotación de emisora de radiodifusión | Antena 3 de Radio, S.A. | 23.750 | 100,00% | 23.750 | 100,00% | 23.750 | 100,00% |
| Audivisual Sport, S.L. | Avda. Diagonal - Barcelona | Gestión y explotación de derechos deportivos | Gestión de Derechos Audiovisuales y Deportivos, S.A. | 9.450.000 | 40,00% | 4.480.000 | 40,00% | 1.300.000 | 40,00% |
| Berlín, S.A. | Andalucía - Guipuzcoa | Distribución de productos editoriales | Rediprensa, S.A. | 31.159 | 25,00% | 31.518 | 25,00% | 31.518 | 25,00% |
| Cable Antena, S.A. | Gran Vía, 32 - Madrid | Producción y distribución de canales temáticos | Sogecable, S.A. | 1.100.000 | 99,99% | 975.878 | 99,99% | 975.878 | 99,99% |
| Cadena Onda Oliva, S.A. | San Clemente, 2 - Ján | Explotación de emisoras de radiodifusión | Compañía Independiente de Televisión, S.L. | 40 | 0,01% | 40 | 0,01% | 40 | 0,01% |
| Canal Radio, S.L. | Gran Vía, 32 - Madrid | Explotación de canales temáticos de televisión | Antena 3 de Radio, S.A. | 132.600 | 100,00% | 132.600 | 100,00% | 132.600 | 100,00% |
| Canal + Investment US Inc. | 301 North Canon Drive, Suite 228 Beverly Hills, California | Desarrollo, producción y explotación de películas | Compañía Independiente de Televisión, S.L. | 490 | 96,00% | - | - | - | - |
| Canal Suelte Digital, S.L. | Gran Vía, 32 - Madrid | Explotación de televisión por satélite | Cinemamás, S.L. | 10 | 2,00% | - | - | - | - |
| Canal Club de Distribución de Ocio y Cultura, S.A. | Parcels Hills, California | Explotación de televisión por satélite | Sogecable, S.A. | 2.827.772 | 60,00% | - | - | - | - |
| Caracol, Primera Cadena Radial Colombiana, S.A. | Gran Vía, 32 - Madrid | Distribución de productos a domicilio | Sogecable, S.A. | 53.989.539 | 92,50% | 42.792.739 | 92,50% | 22.793.039 | 89,99% |
| Caracol Estéreo, S.A. | Caracol, Primera Cadena Radial Colombiana, S.A. | Explotación de emisoras de radiodifusión en Colombia | Sogecable, S.A. | 365.752 | 25,00% | 638.233 | 99,99% | 168.969 | 99,99% |
| Centro de Asistencia Telefónica, S.A. | Santa Fe de Bogotá - Colombia | Explotación de emisoras de radiodifusión en Colombia | Promotora de Informaciones, S.A. | 3.679.514 | 19,00% | - | - | - | - |
| Cinemamás, S.L. | Santa Fe de Bogotá - Colombia | Prestación de servicios auxiliares a medios de comunicación | Promotora de Informaciones, S.A. | 103.713 | 19,00% | - | - | - | - |
| Cirras, S.L. | Gran Vía, 32 - Madrid | Explotación de emisoras de radiodifusión | Sogecable, S.A. | 339.000 | 99,59% | 339.000 | 99,71% | 339.000 | 99,71% |
| Compañía Independiente de Televisión, S.L. | Gran Vía, 32 - Madrid | Explotación de canales temáticos de TV. | Promotora de Informaciones, S.A. | 1.000 | 0,01% | 1.072 | 0,29% | 1.072 | 0,29% |
| Compañía Independiente de Televisión, S.L. | Pol. Ind. Duque, Nave 38 - Llaneda Asturias | Explotación de canales temáticos de TV. | Compañía Independiente de Televisión, S.L. | 659.830 | 99,70% | 224.960 | 99,94% | - | - |
| Compañía Independiente de Televisión, S.L. | Gran Vía, 32 - Madrid | Distribución de prensa | Sogepap, S.A. | 150 | 0,30% | 50 | 0,02% | - | - |
| Compañía Independiente de Noticias de TV, S.L. | Ruiz Picasso, s/n - Madrid | Actividades relacionadas con la televisión | Rediprensa, S.A. | 21.235 | 26,00% | 24.500 | 30,00% | - | - |
| Diario de Ján, S.A. | Torre de Ferrán, 1, Pol. Los Olivares - Ján | Producción y comercialización de un canal de noticias | Berlín, S.A. | 21.235 | 26,00% | 24.500 | 30,00% | - | - |
| Distribuciones Papero, S.L. | Doctor Ferrán 4/n Pol. Ind. El Montalvo Carboja de la Sagrada - Salamanca | Distribución de productos editoriales | Sogecable, S.A. | 1.087.228 | 99,96% | 587.228 | 99,91% | 226.023 | 95,00% |
| Distribuidora Cicereta de Publicaciones, S.L. | Parcels 233 - Cáceres | Distribución de productos editoriales | Sogepap, S.A. | 646 | 0,94% | - | - | - | - |
| Distribuidora Expremeta de Publicaciones, S.L. | Km.397 - Ctra. Nacional V - Badajoz | Distribución de productos editoriales | Sogecable, S.A. | 120.000 | 50,00% | 80.000 | 50,00% | - | - |
| Distribuidora Expremeta de Publicaciones, S.L. | Pol. Industrial Santa Cruz - Jerez - Cádiz | Distribución de productos editoriales | Rediprensa, S.A. | 39.401 | 28,00% | - | - | - | - |
| Distribuidora Expremeta de Publicaciones, S.L. | Parcels 233 - Cáceres | Distribución de productos editoriales | Distimedios, S.A. | 700 | 70,00% | - | - | - | - |
| Distribuidora Expremeta de Publicaciones, S.L. | Km.397 - Ctra. Nacional V - Badajoz | Distribución de productos editoriales | Distimedios, S.A. | 700 | 70,00% | - | - | - | - |
| Distribuidora Expremeta de Publicaciones, S.L. | Pol. Industrial Santa Cruz - Jerez - Cádiz | Distribución de productos editoriales | Rediprensa, S.A. | 92.884 | 43,75% | 92.884 | 43,75% | 32.009 | 20,00% |
| Distribuidora Expremeta de Publicaciones, S.L. | Avda. De Montserrat, 50 - Almería | Distribución de productos editoriales | Prensa Sur, S.A. | 5.900 | 41,50% | - | - | - | - |
| Distribuidora Expremeta de Publicaciones, S.L. | Santa Fe de Bogotá - Colombia | Explotación de emisoras de radiodifusión en Colombia | Promotora de Informaciones, S.A. | 73.586 | 19,00% | - | - | - | - |
| Distribuidora Expremeta de Publicaciones, S.L. | Santa Fe de Bogotá - Colombia | Explotación de emisoras de radiodifusión en Colombia | Promotora de Informaciones, S.A. | 22.859 | 7,60% | - | - | - | - |
| Distribuidora Expremeta de Publicaciones, S.L. | Santa Fe de Bogotá - Colombia | Explotación de emisoras de radiodifusión en Colombia | Promotora de Informaciones, S.A. | 42.661 | 19,00% | - | - | - | - |
| Distribuidora Expremeta de Publicaciones, S.L. | Santa Fe de Bogotá - Colombia | Explotación de emisoras de radiodifusión en Colombia | Promotora de Informaciones, S.A. | 11.862 | 7,60% | - | - | - | - |
| Distribuidora Expremeta de Publicaciones, S.L. | Gran Vía, 32 - Madrid | Explotación de emisoras de radiodifusión en Colombia | Compañía Independiente de Televisión, S.L. | 25.000 | 50,00% | - | - | - | - |
| Distribuidora Expremeta de Publicaciones, S.L. | Avda. De Montserrat, 50 - Almería | Impresión de canal temático de contenido infantil y familiar | Prensa Sur, S.A. | 100 | 37,04% | - | - | - | - |
| Distribuidora Expremeta de Publicaciones, S.L. | Gran Vía, 32 - Madrid | Explotación de canales audiovisuales y deportivos | Sogecable, S.A. | 5.992.994 | 99,99% | 5.992.994 | 99,99% | 2.999.996 | 99,99% |
| Distribuidora Expremeta de Publicaciones, S.L. | Carrieros, 1 - Toledo | Explotación de emisoras de radiodifusión | Compañía Independiente de Televisión, S.L. | 2 | 0,01% | - | - | - | - |
| Distribuidora Expremeta de Publicaciones, S.L. | Pelajo, 26 - Barcelona | Tenencia de acciones de sociedades | S. S. R. Unión Radio, S. A. | 5.009 | 50,80% | 5.000 | 50,00% | 2.790.887 | 48,95% |
| Distribuidora Expremeta de Publicaciones, S.L. | Topaco, 7 - Valladolid | Distribución de productos editoriales | Promotora de Informaciones, S.A. | 2.790.887 | 48,95% | 2.790.887 | 48,95% | 2.790.887 | 48,95% |
| Distribuidora Expremeta de Publicaciones, S.L. | Topaco, 7 - Valladolid | Distribución de productos editoriales | Rediprensa, S.A. | 3.180 | 34,00% | 3.180 | 34,00% | 3.180 | 34,00% |

SOCIEDADES ASOCIADAS INCLUIDAS EN EL PERÍMETRO DE CONSOLIDACION: EJERCICIOS 1999, 1998 Y 1997

| Sociedad | Domicilio Social | Actividad | Sociedad que posee la participación | 1999 | | 1998 | | 1997 | |
|--|---|---|--|----------------------------|--------------------|----------------------------|--------------------|----------------------------|--------------------|
| | | | | Coste en Millés de Pesetas | Porcentaje Nominal | Coste en Millés de Pesetas | Porcentaje Nominal | Coste en Millés de Pesetas | Porcentaje Nominal |
| La Palma Difusión, S.A. | Tanana, 41 - S.C. de Tenerife | Explotación de emisoras de radiodifusión | Antena 3 de Radio, S.A. | 17.500 | 70,00% | - | - | - | - |
| La Voz de Colombia, S.A. | Santa Fe de Bogotá - Colombia | Explotación de emisoras de radiodifusión en Colombia | Promotora de Informaciones, S.A. | 51.600 | 19,00% | - | - | - | - |
| Milnes Press, S.A. | Ctra. De Pinto a Pantiestrada, Km 20,8 Madrid | Impresión de productos editoriales | Grupo Empresarial de Medios Impresos, S.L. | 499.154 | 50,00% | - | - | - | - |
| Novotécnica, S.A. | Avda. De Montserrat, 50 - Almería | Edición del diario La Voz de Almería | Prensa Sur, S.A. | 24.750 | 31,85% | - | - | - | - |
| Nuevas Ediciones, S.A. | Gran Vía, 32 - Madrid | Organización de eventos musicales | Promotora de Publicaciones, S.L. | - | - | 1.000 | 99,99% | 1.000 | 99,99% |
| Nuevo Universo Musical, S.A. | Valencia, 344 - Barcelona | Distribución de productos discográficos | Promotora de Informaciones, S.A. | 132.500 | 50,00% | 2 | 0,01% | 2 | 0,01% |
| Ocio Media Producciones, S.A. | Gran Vía, 32 - Madrid | Edición de suplementos publicitarios | S. R. Unión Radio, S.A. | - | - | 132.500 | 50,00% | 132.500 | 50,00% |
| Onda Musical, S.A. | Gran Vía, 32 - Madrid | Explotación de emisoras de radiodifusión | Gerencia de Medios, S.A. | 10 | 0,03% | 26.169 | 99,97% | 26.169 | 99,97% |
| Productora Canaria de Programas, S.A. | General Antequera, 2 - Tenerife | Desarrollo de un canal de TV, para promoción de Canarias | Promotora de Informaciones, S.A. | 81.607 | 49,01% | 81.607 | 49,01% | 81.607 | 49,01% |
| Productora Canaria de Televisión, S.A. | Bravo Murillo, 5 - Tenerife | Producciones audiovisuales para la programación de TV. | Autena 3 de Radio, S.A. | 23.360 | 16,68% | 23.360 | 16,68% | 23.360 | 16,68% |
| Promoción de Actividades Audiovisuales en Canarias, S.A. | Avda. Anaga, 35 - Tenerife | Desarrollo de actividades de comunicación | Palteiva, S.A. | 93.917 | 34,30% | 93.917 | 34,30% | 93.917 | 34,30% |
| Promotora de Publicidad Radial, S.A. | Santa Fe de Bogotá - Colombia | Explotación de emisoras de radiodifusión en Colombia | Promoción de Actividades Audiovisuales en Canarias, S.A. | 39.990 | 39,99% | 39.990 | 39,99% | 39.990 | 39,99% |
| Radio Bolívar Sonora, S.A. | Santa Fe de Bogotá - Colombia | Explotación de emisoras de radiodifusión en Colombia | Compañía Independiente de Televisión, S.L. | 159.990 | 39,99% | 159.990 | 39,99% | 159.990 | 39,99% |
| Radio Cacique, S.A. | Santa Fe de Bogotá - Colombia | Explotación de emisoras de radiodifusión en Colombia | Compañía Independiente de Televisión, S.L. | 46.055 | 26,32% | 46.055 | 26,32% | 46.055 | 26,32% |
| Radio Magdalena, S.A. | Santa Fe de Bogotá - Colombia | Explotación de emisoras de radiodifusión en Colombia | Promotora de Informaciones, S.A. | 114.240 | 19,00% | - | - | - | - |
| Radio Papiete, S.A. | Santa Fe de Bogotá - Colombia | Explotación de emisoras de radiodifusión en Colombia | Promotora de Informaciones, S.A. | 21.446 | 7,46% | - | - | - | - |
| Radio reloj de manzanas, S.A. | Santa Fe de Bogotá - Colombia | Explotación de emisoras de radiodifusión en Colombia | Promotora de Informaciones, S.A. | 24.602 | 18,51% | - | - | - | - |
| Radio del Quindío, S.A. | Armenia - Colombia | Explotación de emisoras de radiodifusión en Colombia | Promotora de Informaciones, S.A. | 32.448 | 11,35% | - | - | - | - |
| Radio Tropical, S.A. | Popayán - Colombia | Explotación de emisoras de radiodifusión en Colombia | Promotora de Informaciones, S.A. | 288 | 0,43% | - | - | - | - |
| Tropical Lute | Santa Fe de Bogotá - Colombia | Explotación de emisoras de radiodifusión en Colombia | Promotora de Informaciones, S.A. | 23.115 | 16,72% | - | - | - | - |
| Vías de Barranquilla, S.A. | Santa Fe de Bogotá - Colombia | Explotación de emisoras de radiodifusión en Colombia | Promotora de Informaciones, S.A. | 4.466 | 7,46% | - | - | - | - |
| Serritona, S.L. | Ctra. Málaga, 181 Almería | Distribución de productos editoriales | Promotora de Informaciones, S.A. | 7.077 | 19,00% | - | - | - | - |
| Sociedad de Radiodifusión Aragonesa, S.A. | P. de la Constitución, 21-Zaragoza | Explotación de emisoras de radiodifusión | Promotora de Informaciones, S.A. | 24.970 | 9,50% | - | - | - | - |
| Sociedad General de Cine, S.A. | Gran Vía, 32 - Madrid | Explotación de derechos cinematográficos | Promotora de Informaciones, S.A. | 7.559 | 19,00% | - | - | - | - |
| Sociedad General de Televisión y Cine, S.L. | Gran Vía, 32 - Madrid | Explotación de derechos cinematográficos | Promotora de Informaciones, S.A. | 18.943 | 13,06% | - | - | - | - |
| Sociedad Nacional de Radiodifusión, S.A. | Santa Fe de Bogotá - Colombia | Explotación de emisoras de radiodifusión en Colombia | Promotora de Informaciones, S.A. | 4.979 | 19,00% | - | - | - | - |
| Sogecable, S.A. | Gran Vía, 32 - Madrid | Explotación de emisoras de radiodifusión en Colombia | Promotora de Informaciones, S.A. | 300 | 33,33% | - | - | - | - |
| Sogecable Píctool, S.L. | Gran Vía, 32 - Madrid | Explotación de canales temáticos de TV. | Sociedad Española de Radiodifusión, S.A. | 87.500 | 50,00% | 87.500 | 50,00% | 87.500 | 50,00% |
| Sogrepag, S.A. | Gran Vía, 32 - Madrid | Explotación de derechos cinematográficos | Sogecable, S.A. | 999.985 | 99,99% | 999.985 | 99,99% | 999.990 | 99,99% |
| Sogrepag Distribución, S.A. | Manuel Mendúa, 1 - Madrid | Explotación de derechos cinematográficos | Sogecable, S.A. | 2.103.464 | 99,99% | 525.000 | 25,00% | - | - |
| Sogrepag Internacional, S.A. | Gran Vía, 32 - Madrid | Explotación de derechos cinematográficos | Promotora de Informaciones, S.A. | 12.859 | 19,00% | - | - | - | - |
| Trokar de Colombia, S.A. | Santa Fe de Bogotá - Colombia | Explotación de emisoras de radiodifusión en Colombia | Promotora de Informaciones, S.A. | 6.695.498 | 19,24% | 7.892.954 | 25,00% | 5.392.954 | 25,00% |
| Val Dime, S.L. | Fogones, 6 - Valencia | Explotación de canales temáticos de TV. | Compañía Independiente de Televisión, S.L. | 749.970 | 99,99% | 749.970 | 99,99% | 749.970 | 99,99% |
| Waner Luces de Cine de España, S.A. | Múmpcar, 1 - Alcobendas, Madrid | Explotación de derechos cinematográficos | Sogecable, S.A. | 3.119.958 | 33,33% | 600.000 | 33,33% | 600.000 | 33,33% |
| Waner Sogrepag, A.I.E. | Cardenal Marcelo Bepíola, 8 - Madrid | Distribución de películas para su exhibición en salas de cine | Sociedad General de Cine, S.A. | 9 | 0,01% | - | - | - | - |
| | | | Sogrepag, S.A. | - | - | - | - | 75.000 | 50,00% |
| | | | Sogrepag, S.A. | 68.921 | 19,00% | - | - | 51.000 | 51,00% |
| | | | Promotora de Informaciones, S.A. | 10.480 | 33,33% | 10.480 | 33,33% | - | - |
| | | | Redprensa, S.A. | 2.113.340 | 33,33% | 2.113.340 | 33,33% | 500.000 | 33,33% |
| | | | Sogecable, S.A. | 5.000 | 50,00% | 5.000 | 50,00% | - | - |
| | | | Sogecable, S.A. | - | - | - | - | - | - |

MOVIMIENTO DE LOS FONDOS PROPIOS: EJERCICIOS 1999, 1998 Y 1997

| | Miles de Pesetas | | | | | | | | | | | Beneficio Atribuido a la Sociedad Dominante |
|---|------------------|------------------|---------------------------------|-------------------------------------|---------------|--------------------------------|-----------------------|----------------------|---|---------------------------|----------------|---|
| | Capital Suscrito | Prima de Emisión | Reservas de Revalorización 1983 | Reservas de Revalorización RDL 7/96 | Reserva Legal | Reservas para Acciones Propias | Reservas Estatutarias | Reservas Voluntarias | Reservas de Consolidación y de Sociedades puestas en Equivalencia | Diferencias de Conversión | Total Reservas | |
| Saldo al 1 de enero de 1997 | 1.856.250 | 618.750 | 547.259 | 1.772.005 | 371.250 | 2.696.477 | 928.125 | 21.398.931 | 4.842.591 | (108.738) | 33.066.650 | 5.193.299 |
| Distribución del beneficio de 1996: | | | | | | | | | | | | |
| - Retribución a Consejeros | - | - | - | - | - | - | - | - | - | - | - | (180.000) |
| - Dividendos | - | - | - | - | - | - | - | - | - | - | - | (1.856.250) |
| - Reservas | - | - | - | - | - | - | - | 3.114.657 | 42.392 | - | 3.157.049 | (3.157.049) |
| - Traspasos de reservas | - | - | - | - | - | 12.793 | - | (12.793) | - | - | - | - |
| Diferencias de Conversión | - | - | - | - | - | - | - | - | - | 101.613 | 101.613 | - |
| Variación de Reservas de actualización en sociedades dependientes extranjeras | - | - | - | - | - | - | - | - | - | - | - | - |
| Beneficio del ejercicio 1997 | - | - | - | - | - | - | - | - | 44.181 | - | 44.181 | - |
| Saldo al 31 de diciembre de 1997 | 1.856.250 | 618.750 | 547.259 | 1.772.005 | 371.250 | 2.709.270 | 928.125 | 24.500.795 | 4.929.164 | (7.125) | 36.369.493 | 5.732.712 |
| Distribución del beneficio de 1997: | | | | | | | | | | | | |
| - Retribución a Consejeros | - | - | - | - | - | - | - | - | - | - | - | (180.000) |
| - Dividendos | - | - | - | - | - | - | - | - | - | - | - | (1.856.250) |
| - Reservas | - | - | - | - | - | - | - | 3.047.079 | 649.383 | - | 3.696.462 | (3.696.462) |
| - Traspasos de reservas | - | - | - | - | - | 19.240 | - | (19.240) | - | - | - | - |
| Diferencias de Conversión | - | - | - | - | - | - | - | - | - | (27.331) | (27.331) | - |
| Variación de Reservas de actualización en sociedades dependientes extranjeras | - | - | - | - | - | - | - | - | - | - | - | - |
| Beneficio del ejercicio 1998 | - | - | - | - | - | - | - | - | 25.646 | - | 25.646 | - |
| Saldo al 31 de diciembre de 1998 | 1.856.250 | 618.750 | 547.259 | 1.772.005 | 371.250 | 2.728.510 | 928.125 | 27.528.634 | 5.604.193 | (34.456) | 40.064.270 | 8.247.088 |
| Distribución del beneficio de 1998: | | | | | | | | | | | | |
| - Retribución a Consejeros | - | - | - | - | - | - | - | - | - | - | - | (240.000) |
| - Dividendos | - | - | - | - | - | - | - | - | - | - | - | (2.784.375) |
| - Reservas | - | - | - | - | - | - | - | 3.661.246 | 1.561.467 | - | 5.222.713 | (5.222.713) |
| - Traspasos de reservas | - | - | - | - | - | 6.958 | - | (6.958) | - | - | - | - |
| Diferencias de Conversión | - | - | - | - | - | - | - | - | - | (57.585) | (57.585) | - |
| Variación de Reservas de actualización en sociedades dependientes extranjeras | - | - | - | - | - | - | - | - | 45.638 | - | 45.638 | - |
| Beneficio del ejercicio 1999 | - | - | - | - | - | - | - | - | - | - | - | - |
| Saldo al 31 de diciembre de 1999 | 1.856.250 | 618.750 | 547.259 | 1.772.005 | 371.250 | 2.735.468 | 928.125 | 31.182.922 | 7.211.298 | (92.041) | 45.275.036 | 14.241.105 |

APORTACIÓN DE LAS SOCIEDADES EN CONSOLIDACIÓN AL RESULTADO: EJERCICIOS 1999, 1998 Y 1997

| | Miles de Pesetas | | | | | | | | |
|---|------------------|------------------------------------|------------------------|------------------|------------------------------------|------------------------|------------------|------------------------------------|------------------------|
| | Resultados | | | Resultados | | | Resultados | | |
| | Al 31-12-1999 | Atribuidos a Socios Externos | Atribuidos al Grupo | Al 31-12-1998 | Atribuidos a Socios Externos | Atribuidos al Grupo | Al 31-12-1997 | Atribuidos a Socios Externos | Atribuidos al Grupo |
| Sociedad dominante y sociedades dependientes: | | | | | | | | | |
| Promotora de Informaciones, S.A. | 12.078.561 | - | 12.078.561 | 6.685.620 | - | 6.685.620 | 5.083.318 | - | 5.083.318 |
| Algarra, S.A. | 76.088 | - | 76.088 | - | - | - | - | - | - |
| Compañía Discográfica Muxic Records, S.A. | (15.803) | - | (15.803) | - | - | - | - | - | - |
| Diario AS, S.L. | 362.097 | 90.524 | 271.573 | 456.578 | 114.145 | 342.433 | (440.078) | (110.020) | (330.058) |
| Diario El País Internacional, S.A. | 37.037 | 1 | 37.036 | 28.444 | 1 | 28.443 | 10.814 | 12 | 10.802 |
| Diario El País México, S.A. de C.V. | (26.879) | - | (26.879) | (40.927) | - | (40.927) | (182.961) | - | (182.961) |
| Diario El País, S.A. | 6.292.353 | 19 | 6.292.334 | 4.648.501 | 14 | 4.648.487 | 4.135.741 | (2) | 4.135.743 |
| Distribuciones Aliadas, S.A. | 249.867 | 25 | 249.842 | 195.781 | - | 195.781 | 103.673 | 3 | 103.670 |
| Ediciones Bidasoa, S.A. | 204.913 | 20 | 204.893 | 145.448 | - | 145.448 | 69.759 | - | 69.759 |
| Ediciones El País, S.A. | 104.967 | 10 | 104.957 | 20.179 | 1 | 20.178 | 1.805 | - | 1.805 |
| Estructura. Grupo de Estudios Económicos, S.A. | 238.400 | 28 | 238.372 | 308.966 | 6 | 308.960 | 282.548 | 28 | 282.520 |
| Gestión de Logística Editorial, S.A. | 32.703 | 16.352 | 16.351 | 9.769 | 4.885 | 4.884 | 4.480 | 2.240 | 2.240 |
| Iran Vía Distribución de Producciones Audiovisuales, S.A. | (869) | (435) | (434) | - | - | - | - | - | - |
| Iran Vía Musical de Ediciones, S.L. | (71.660) | (4) | (71.656) | - | - | - | - | - | - |
| Grupo Empresarial de Medios Impresos, S.L. | (13) | 73 | (86) | - | - | - | - | - | - |
| Vorpremsa, S.A. | 119.365 | 12 | 119.353 | 55.961 | - | 55.961 | 294 | - | 294 |
| Vova Ediciones Musicales, S.A. | 48.130 | 5 | 48.125 | - | - | - | - | - | - |
| Paltrivia, S.A. | 540.382 | 297.474 | 242.908 | 322.493 | 259.856 | 62.637 | 238.738 | 140.731 | 98.007 |
| Planet Events, S.A. | 1.022 | 501 | 521 | - | - | - | - | - | - |
| Prisa Investment, S.L. | (382) | - | (382) | - | - | - | - | - | - |
| Proel, Promotora de Ediciones Electrónicas, S.A. | (97.566) | - | (97.566) | (23.539) | (2) | (23.537) | (1.275) | - | (1.275) |
| Promotora de Emisoras, S.A. | (2.468) | 6 | (2.474) | 1.687 | 3 | 1.684 | 961 | - | 961 |
| Promotora General de Revistas, S.A. | 98.634 | 10 | 98.624 | 104.186 | 42 | 104.144 | 80.329 | 32 | 80.297 |
| Radiodifusión Tenerife, S.A. | 1.519 | - | 1.519 | 1.502 | - | 1.502 | 1.499 | - | 1.499 |
| Redpremsa, S.A. | 66.126 | 11 | 66.115 | 11.342 | 2 | 11.340 | 20.518 | 1 | 20.517 |
| R. S. R. Unión Radio, S.A. | 56.017 | 5.106 | 50.911 | 2.800 | 1.471 | 1.329 | 4.055 | (6.710) | 10.765 |
| Sociedad Española de Radiodifusión, S.A. | 2.892.862 | 27.875 | 2.864.987 | 2.067.729 | 30.327 | 2.037.402 | 1.502.497 | 14.145 | 1.488.352 |
| Sociedad Jugable Música, S.L. | 4.085 | 2.043 | 2.042 | (130.242) | (48.841) | (81.401) | - | - | - |
| Ajustes de consolidación | | | (9.852.305) | | | (3.813.821) | | | (3.006.407) |
| Sociedades asociadas: | | | | | | | | | |
| Antena 3 de Radio, S.A. | 2.074.564 | - | 1.022.423 | 1.565.861 | - | 771.343 | 888.790 | - | 437.818 |
| Arca, S.A. | 103.584 | - | 25.891 | 87.259 | - | 21.817 | 67.796 | - | 16.949 |
| Arca Press, S.L. | 21.104 | - | 6.857 | 17.286 | - | 6.482 | - | - | - |
| Compañía Independiente de Televisión, S.L. | - | - | - | (857.444) | - | (214.361) | 188 | - | 47 |
| Compañía Independiente de Noticias de Televisión, S.L. | - | - | - | (23.668) | - | (5.917) | - | - | - |
| Distribuciones Papiro, S.A. | 9.750 | - | 2.729 | - | - | - | - | - | - |
| Distribuidora Cacereña de Publicaciones, S.L. | 4.149 | - | 1.270 | - | - | - | - | - | - |
| Distribuidora Extremeña de Publicaciones, S.L. | 6.274 | - | 1.921 | - | - | - | - | - | - |
| Distribuciones Medios, S.A. | 90.296 | - | 39.505 | 107.658 | - | 21.531 | 61.853 | - | 12.370 |
| Iniciativas Radiofónicas de Castilla La Mancha, S.A. | (281) | - | (112) | (5) | - | (2) | - | - | - |
| Inversiones Godó, S.A. | 957.248 | - | 468.525 | 561.744 | - | 274.946 | 424.697 | - | 207.868 |
| Intercopa, S.A. | - | - | - | 12.791 | - | 4.349 | 4.612 | - | 1.568 |
| Nuevo Universo Musical, S.A. | 20.492 | - | 8.197 | (435.867) | - | (174.347) | (170.212) | - | (68.085) |
| Orbita Musical, S.A. | 240.645 | - | 118.277 | 101.056 | - | 50.306 | 81.626 | - | 40.633 |
| Promoción de Actividades Audiovisuales en Canarias, S.A. | (8.396) | - | (2.210) | (13) | - | (3) | - | - | - |
| Sociedad Jugable Música, S.A. | (2.321.359) | - | (458.178) | (24.250.952) | - | (4.149.075) | (16.627.570) | - | (3.687.150) |
| Sociedad Jugable Música, S.L. | 25.452 | - | 8.483 | 4.349 | - | 1.450 | - | - | - |
| TOTAL | | 439.656 | 14.241.105 | | 361.910 | 8.247.088 | | 40.460 | 5.732.712 |

**Promotora de Informaciones, S.A.
y Sociedades Dependientes**

**Informe de Gestión Consolidado
del ejercicio 1999**

2

PROMOTORA DE INFORMACIONES, S.A.
Y SOCIEDADES DEPENDIENTES
INFORME DE GESTIÓN CONSOLIDADO
DEL EJERCICIO 1999

Evolución de los negocios

Situación económica

En 1999 la situación económica mostró claros síntomas de recuperación: el Euro es ya una realidad, el Producto Interior Bruto creció un 3,7% y el paro descendió hasta niveles del 15,9% de la población activa.

Estos síntomas de recuperación, y el desarrollo incipiente de los mercados de telecomunicaciones y nuevas tecnologías en nuestro país, han traído de la mano un incremento de la inversión publicitaria muy significativo y sostenido, aproximadamente un 15%, por tercer año consecutivo.

En este entorno es en el que el Grupo PRISA realiza sus operaciones y se muestra, una vez más, como el Grupo líder de la comunicación en España.

El Grupo Promotora de Informaciones, S.A.

Promotora de Informaciones, S.A. (PRISA)-

La actividad de la Sociedad y sus beneficios no pueden ser contemplados sin tener en cuenta la oferta pública de venta de acciones de Sogecable, S.A., llevada a cabo durante el mes de julio de 1999. Esta operación supuso la primera, y única hasta el momento, salida al mercado de una empresa de medios de comunicación en nuestro país, significando para PRISA desde un punto de vista económico, una importante inyección de liquidez y desde un punto de vista estratégico, la constatación de un buen hacer que ha sido reconocido por el mercado, llegando a triplicar el valor de las acciones desde su precio de colocación.

Durante 1999, PRISA ha procedido a organizar sus actividades por unidades de negocio, respaldando desde un punto de vista societario la estructura funcional que tan buenos resultados viene teniendo. Estas unidades de negocio son: EL PAIS, Radio, SOGECABLE, Medios Impresos, Música e Internet.

2

Adicionalmente a las operaciones propias de las diferentes unidades de negocio, PRISA ha tomado una participación del 17,5% del consorcio FIRSTMARK ESPAÑA, S.L. y la adquisición del 62,5% de EXTRASOFTWARE, S.A., posicionando al Grupo en el sector tecnológico y de servicios a empresas.

Unidad de negocio "El País" -

En 1999 *El País* mantiene su posición de liderazgo en el sector de edición de prensa de información general, con una difusión media del diario de 435.433 ejemplares (cifra pendiente de verificación por O.J.D.). La difusión del suplemento dominical *El País Semanal* ascendió a 721.659 ejemplares (cifra pendiente de verificación por O.J.D.).

La venta de publicidad en 1999 ha experimentado un crecimiento del 27,5% respecto a 1998, alcanzando la cifra de 31.567.000 miles de pesetas. Los ingresos totales de explotación alcanzan 45.608.000 miles de pesetas, superando en 4.267.000 miles de pesetas a los de 1998 y permitiendo obtener un resultado antes de impuestos de 9.704.000 miles de pesetas, cifra superior en un 36% a la del ejercicio 1998.

En el mes de septiembre se constituye un establecimiento permanente en Buenos Aires (Argentina) con objeto de gestionar en ese país el negocio de su nueva Edición Internacional, lanzada en el mes de octubre.

EL PAIS inició las obras de acondicionamiento de sus instalaciones y maquinaria con el fin de proceder a una modernización de sus procesos y al incremento de su capacidad productiva. Estas instalaciones, que se espera que estén productivas a pleno rendimiento en el ejercicio 2001, convertirán a EL PAIS en el diario con los medios más avanzados en Europa.

Unidad de negocio "Radio" -

La SER mantiene, un año más, en 1999 el liderazgo de audiencia, tanto en radio convencional como en radio fórmulas. La audiencia total de los productos de la Sociedad alcanza la cifra de 9.319.000 oyentes (E.G.M.). Esta posición se mantiene tanto en *Convencional* -en la mayoría de las franjas horarias- con una audiencia total de 4.105.000 oyentes, como en las fórmulas musicales: *40 Principales* con 2.702.000 oyentes, *Dial* con 1.694.000 y *M80* con 818.000 oyentes.

Los ingresos ascienden a 23.849.000 miles de pesetas, un 19% superiores a los de 1998. El beneficio neto es de 3.833.000 miles de pesetas, lo que sitúa la rentabilidad sobre ingresos en un 17%.

En 1999 la RADIO inicia su expansión internacional con la adquisición del 19% de las sociedades denominadas GRUPO CARACOL, líder de la radiodifusión en Colombia, y la constitución de una sociedad al 50% con GRUPO CARACOL para el desarrollo del concepto de música latina, con inversiones en Chile, Estados Unidos, Francia y Panamá y voluntad inequívoca de expansión a nivel latinoamericano.

Unidad de negocio "Sogecable"-

El primer aspecto a destacar es la extraordinaria evolución en los mercados bursátiles de las acciones de la Sociedad, la cual desde un nivel de colocación en el tramo minorista de 23,5 euros en el mes de julio, alcanzó al cierre del ejercicio una cotización de 63,4 euros, con una revalorización del 170% en cinco meses.

La cifra de abonados de Canal + al 31 de diciembre de 1999 alcanza un total de 1.766.231, con un incremento respecto a 1998 de 172.617 abonados netos, un incremento del 10,8%; de estos abonados, 760.424 lo son en la versión de Canal + Digital y 1.005.807 en Canal + Analógico.

Durante el año 1999 Canal Satélite Digital alcanzó los 813.490 abonados, con un incremento de 214.140 suscripciones netas respecto al cierre del ejercicio 1998, un 35,7% más de abonados.

La favorable evolución de las variables operativas fundamentales del Grupo se refleja en el Resultado de explotación consolidado, que alcanza los 14.898.000 miles de pesetas, un 135% superior a 1998.

Los ingresos consolidados superan los 132.000.000 miles de pesetas, un 27% más que los obtenidos en 1998.

La muy favorable evolución de Canal Satélite Digital que obtuvo una reducción del 60% de sus pérdidas, 6.872.000 miles de pesetas frente a 17.331.000 miles de pesetas en 1998, es la clave de la evolución del Grupo SOGECABLE.

Igualmente, cabe reseñar la reducción de la deuda financiera desde los 88.750.000 miles de pesetas en 1998 a los 59.800.000 miles de pesetas en 1999, con un aumento de los fondos propios en igual periodo desde 36.300.000 miles de pesetas a 60.300.000 miles de pesetas.

A lo largo de 1999 el Grupo SOGECABLE ha destinado más de 25.000.000 miles de pesetas a inversiones y ha iniciado las obras de su nueva sede social.

Unidad de negocio "Medios Impresos"-

En 1999 PRISA constituye la unidad de negocios de MEDIOS IMPRESOS, mediante la constitución de la sociedad GRUPO EMPRESARIAL DE MEDIOS IMPRESOS, S.L. (GMI) como cabecera del Grupo que engloba los medios de prensa, con la excepción de EL PAIS, además de incluir las imprentas y distribuidoras del Grupo.

DIARIO AS alcanza los 143.021 ejemplares de difusión en 1999 (pendiente de verificación por O.J.D.), obteniendo unos ingresos de 6.683.000 miles de pesetas y un beneficio neto de 362.000 miles de pesetas.

ESTRUCTURA, GRUPO DE ESTUDIOS ECONOMICOS, S.A., sociedad editora del diario económico *Cinco Días*, alcanza los 28.265 ejemplares de difusión en 1999 (pendiente de verificación por O.J.D.) y factura 3.302.000 miles de pesetas, con un beneficio de 238.000 miles de pesetas.

PROMOTORA GENERAL DE REVISTAS, S.A., que ha incorporado este ejercicio a su catálogo de producto la versión española de la revista *Rolling Stones*, factura 2.737.000 miles de pesetas y obtiene un beneficio de 99.000 miles de pesetas.

Destacan, igualmente, los resultados netos obtenidos por las imprentas, EDICIONES BIDASOA, S.A., en Valencia, 204.000 miles de pesetas de beneficio, DISTRIBUCIONES ALIADAS, S.A., en Sevilla, 250.000 miles de pesetas y NORPRENSA, S.A., en Lugo, 119.000 miles de pesetas.

Durante el ejercicio 1999 se ha adquirido el 75% del Grupo ESPACIO EDITORIAL ANDALUZA HOLDING, S.L., cabecera de participaciones en *El Correo de Andalucía*, *Diario Jaén*, *Odiel Información*, *La Voz de Almería* y *Diario Córdoba*, así como imprentas en Sevilla y Córdoba. Se han constituido MATEU PRESS, S.A., con una participación del 50%, y GESTION DE MEDIOS DE PRENSA, S.A., con un 51%.

Unidad de negocio "Música"-

Durante 1999 el GRUPO PRISA ha creado la unidad de negocio de música, donde ha agrupado sus actividades preexistentes en este campo, NOVA EDICIONES, S.A., junto con nuevas actividades tales como COMPAÑIA DISCOGRAFICA MUXXIC RECORDS, S.A.; PLANET EVENTS, S.A. y MEDIA FESTIVALS, S.A., para producción de eventos musicales y su comercialización, GRAN VIA DISTRIBUCION DE PRODUCCIONES AUDIOVISUALES, S.A., para la distribución de productos, y EUROTROPICAL DE PRODUCCIONES DISCOGRAFICAS, S.L., sello discográfico de salsa.

Todas estas sociedades se han englobado bajo la sociedad holding GRAN VIA MUSICAL DE EDICIONES, S.L., con brillantes resultados, como muestra el posicionamiento del primer disco de Tamara en el número uno de ventas durante varias semanas.

Unidad de negocio "Internet"-

Si bien la presencia del GRUPO PRISA en Internet ya era muy significativa, *El País Digital* y *Cinco Días Digital* figuran entre las páginas más visitadas de nuestro país, es en 1999 cuando se potencia decididamente esta unidad de negocio con la preparación de la Sociedad PROEL, PROMOTORA DE EDICIONES ELECTRONICAS, S.A. para el lanzamiento del portal *Inicia*.

Evolución posterior al cierre

En el mes de marzo PRISA ha adquirido el 99,99% de GERENCIA DE MEDIOS, S.A.

El consorcio FIRSTMARK ESPAÑA, S.L. ha resultado adjudicatario de una licencia de acceso local vía radio en banda de 3,5 gigahertzios.

GRAN VIA MUSICAL DE EDICIONES, S.L. ha llegado a un acuerdo con UNIVERSAL MUSIC GROUP para la constitución de una "joint venture", MuXXIc Latina, de música latina a nivel mundial.

Se ha procedido a la venta de las participaciones que se poseían en DIARIO DE CORDOBA, S.A. y las de la imprenta INICIATIVAS DE PUBLICACIONES E IMPRESION, S.L.

Se ha constituido PRISA, Inc. para el desarrollo de las actividades del Grupo en Estados Unidos.

Se ha procedido al lanzamiento de Inicia como punto de referencia del Grupo en Internet, con un notable éxito de abonados y visitas desde su reciente lanzamiento.

El Consejo de Administración de marzo de 2000 que formula estas cuentas anuales consolidadas ha aprobado el informe de Administradores que la Ley recoge para proceder a la ampliación de capital con exclusión del derecho preferente de suscripción a los actuales accionistas. Dicha ampliación de capital será suscrita por TIMON, S.A. mediante la aportación no dineraria de acciones de GRUPO SANTILLANA DE EDICIONES, S.A., MATEU CROMO ARTES GRAFICAS, S.A. y MATEU CROMO INMOBILIARIA, S.A.

Igualmente, dicho Consejo de Administración ha aprobado el inicio de las actividades dirigidas a estudiar la salida a los mercados de valores de la Sociedad cabecera del Grupo PRISA, Promotora de Informaciones, S.A. (PRISA).

Evolución previsible

En el año 2000 se espera una evolución favorable de las distintas áreas de negocio en las que PRISA y su Grupo operan.

Acciones propias

Durante el ejercicio 1999, con el fin de dar liquidez a sus accionistas y al amparo de lo establecido en los Estatutos Sociales y de conformidad con lo establecido en Ley de Sociedades Anónimas, Promotora de Informaciones, S.A. vende acciones propias por un valor nominal total de 787.875 pesetas, equivalentes al 0,04% del capital social con

un coste efectivo de venta de 17.396.775 pesetas, y adquiere acciones propias por un valor nominal total de 787.875 pesetas, equivalentes al 0,04% del capital social, con un coste efectivo de 17.440.736 pesetas.

Al 31 de diciembre de 1999, las acciones propias en poder de Promotora de Informaciones, S.A. ascienden a 185.625.000 pesetas nominales, representativas del 10,00% del capital social, equivalentes a 2.735.467.701 pesetas efectivas.

El Consejo de Administración celebrado el 20 de enero de 2000 aprobó la entrega al Consejero Delegado de la Sociedad cabecera del Grupo, como gratificación por los servicios prestados a la misma, de 67.500 acciones procedentes de su autocartera.

