

COMISION NACIONAL DEL  
MERCADO DE VALORES

24 MAR. 1999

REGISTRO DE ENTRADA  
1999 ..... 15554

# FAES

FABRICA ESPAÑOLA  
DE PRODUCTOS QUIMICOS  
Y FARMACEUTICOS, S.A.

**C N M V**  
Registro de Auditorias  
Emisores  
Nº 5751

## CUENTAS ANUALES 1.998

Nº de protocolo: 10/99

|                        |
|------------------------|
| <b>C N M V</b>         |
| Registro de Auditorias |
| Emisores               |
| Nº <u>5751</u>         |

---

**INFORME DE AUDITORIA DE LAS CUENTAS ANUALES  
DE**

**FAES. FABRICA ESPAÑOLA DE PRODUCTOS QUIMICOS Y  
FARMACEUTICOS, S.A.**

**AL 31 DE DICIEMBRE DE 1998**

---

MOORE STEPHENS

**EPG AUDITORES, S.L.**

**INFORME DE AUDITORIA INDEPENDIENTE**


A los accionistas de **FAES. FABRICA ESPAÑOLA DE PRODUCTOS QUIMICOS Y FARMACEUTICOS, S.A.**

Hemos auditado las Cuentas Anuales de **FAES. FABRICA ESPAÑOLA DE PRODUCTOS QUIMICOS Y FARMACEUTICOS, S.A.** que comprenden el Balance de Situación al 31 de diciembre de 1998, la Cuenta de Pérdidas y Ganancias y la Memoria correspondientes al ejercicio anual terminado en dicha fecha, cuya formulación es responsabilidad de los Administradores de la Sociedad. Nuestra responsabilidad es expresar una opinión sobre las citadas Cuentas Anuales en su conjunto, basada en el trabajo realizado de acuerdo con las normas de auditoría generalmente aceptadas, que requieren el examen, mediante la realización de pruebas selectivas, de la evidencia justificativa de las Cuentas Anuales y la evaluación de su presentación, de los principios contables aplicados y de las estimaciones realizadas.

De acuerdo con la legislación mercantil, los Administradores presentan, a efectos comparativos, con cada una de las partidas del Balance, de la Cuenta de Pérdidas y Ganancias y del Cuadro de Financiación, además de las cifras del ejercicio 1998, las correspondientes al ejercicio anterior. Nuestra opinión se refiere exclusivamente a las Cuentas Anuales del ejercicio 1998. Con fecha 25 de marzo de 1998, emitimos nuestro informe de auditoría acerca de las Cuentas Anuales del ejercicio 1997 en el que expresamos una opinión sin salvedades.

En nuestra opinión, las Cuentas Anuales del ejercicio 1998 adjuntas expresan, en todos los aspectos significativos, la imagen fiel del patrimonio y de la situación financiera de **FAES. FABRICA ESPAÑOLA DE PRODUCTOS QUIMICOS Y FARMACEUTICOS, S.A.**, al 31 de diciembre de 1998 y de los resultados de sus operaciones y de los recursos obtenidos y aplicados durante el ejercicio anual terminado en dicha fecha y contienen la información necesaria y suficiente para su interpretación y comprensión adecuada, de conformidad con principios y normas contables generalmente aceptados que guardan uniformidad con los aplicados en el ejercicio anterior.

El Informe de Gestión adjunto del ejercicio 1998, contiene las explicaciones que los Administradores consideran oportunas sobre la situación de la Sociedad, la evolución de sus negocios y sobre otros asuntos y no forma parte integrante de las Cuentas Anuales. Hemos verificado que la información contable que contiene el citado Informe de Gestión concuerda con la de las Cuentas Anuales del ejercicio 1998. Nuestro trabajo como auditores se limita a la verificación del Informe de Gestión con el alcance mencionado en este mismo párrafo y no incluye la revisión de información distinta de la obtenida a partir de los registros contables de la Sociedad.



EPG AUDITORES, S.L.  
*Javier Arzuaga Souto*  
Fdo: Javier Arzuaga Souto

Bilbao, 25 de marzo de 1999

MS

Rodríguez Arias, 23-3º, Dpto 11 - 48011 Bilbao - Teléfonos (94) 443.66.00/37, FAX (94) 410.38.79  
Sociedad inscrita con el n° 71, en el Registro de Sociedades de Instituto de Censores Jurados de Cuentas de España y con el número 80.516 en el Registro Oficial de Auditores de Cuentas.

# BALANCE DE SITUACION A 31 DE DICIEMBRE

(Miles de pesetas)

| ACTIVO  | 1.998             | 1.997             |
|---|-------------------|-------------------|
| <b>B) INMOVILIZADO</b>                                  | <b>5.118.435</b>  | <b>5.234.941</b>  |
| <b>II. Inmovilizaciones inmateriales</b>                | <b>1.358.168</b>  | <b>1.563.779</b>  |
| 1. Gastos de Investigación y Desarrollo                 | —                 | 44.000            |
| 2. Concesiones, patentes, licencias, marcas y similares | 1.602.392         | 1.562.492         |
| 3. Fondo de Comercio                                    | 860.000           | 860.000           |
| 8. Amortizaciones                                       | (1.104.224)       | (902.713)         |
| <b>III. Inmovilizaciones materiales</b>                 | <b>1.536.707</b>  | <b>1.435.956</b>  |
| 1. Terrenos y construcciones                            | 907.619           | 899.317           |
| 2. Instalaciones técnicas y maquinaria                  | 2.285.453         | 2.102.594         |
| 3. Otras instalaciones, utillaje y mobiliario           | 703.562           | 534.408           |
| 4. Anticipos e inmovilizado material en curso           | —                 | 50.071            |
| 5. Otro inmovilizado                                    | 276.664           | 254.285           |
| 7. Amortizaciones                                       | (2.636.591)       | (2.404.719)       |
| <b>IV. Inmovilizaciones financieras</b>                 | <b>2.223.560</b>  | <b>2.223.843</b>  |
| 1. Participaciones en empresas del grupo                | 2.220.258         | 2.220.258         |
| 3. Participaciones en empresas asociadas                | —                 | —                 |
| 5. Cartera valores a largo plazo                        | 3.302             | 3.302             |
| 6. Otros créditos                                       | —                 | 283               |
| 8. Provisiones  | —                 | —                 |
| <b>V. Acciones Propias</b>                              | <b>—</b>          | <b>11.363</b>     |
| <b>C) GASTOS A DISTRIBUIR EN VARIOS EJERCICIOS</b>      | <b>10.000</b>     | <b>—</b>          |
| <b>D) ACTIVO CIRCULANTE</b>                             | <b>4.981.346</b>  | <b>5.230.333</b>  |
| <b>II. Existencias</b>                                  | <b>1.322.926</b>  | <b>1.306.729</b>  |
| 1. Comerciales  | 44.805            | 36.125            |
| 2. Materias primas y otros aprovisionamientos           | 290.463           | 271.271           |
| 3. Productos en curso y semiterminados                  | 199.878           | 152.939           |
| 4. Productos terminados                                 | 787.780           | 846.394           |
| <b>III. Deudores</b>                                    | <b>2.368.875</b>  | <b>2.196.533</b>  |
| 1. Clientes por ventas y prestaciones de servicios      | 1.793.142         | 1.678.595         |
| 2. Empresas del grupo deudores                          | 326.551           | 369.363           |
| 4. Deudores varios                                      | 96.534            | 13.103            |
| 5. Personal   | 861               | 2.256             |
| 6. Administraciones Públicas                            | 160.488           | 143.414           |
| 7. Provisiones  | (8.701)           | (10.198)          |
| <b>IV. Inversiones Financieras temporales</b>           | <b>1.011.390</b>  | <b>1.562.591</b>  |
| 5. Cartera de valores a corto plazo                     | 1.013.844         | 1.567.805         |
| 8. Provisiones  | (2.454)           | (5.214)           |
| <b>VI. Tesorería</b>                                    | <b>278.155</b>    | <b>164.480</b>    |
| <b>VII. Ajustes por periodificación</b>                 | <b>—</b>          | <b>—</b>          |
| <b>TOTAL ACTIVO</b>                                     | <b>10.109.781</b> | <b>10.465.274</b> |

Bilbao, 17 de marzo de 1.999

**BALANCE DE SITUACION A 31 DE DICIEMBRE**

(Miles de pesetas)

| <b>PASIVO</b>   | <b>1.988</b>      | <b>1.997</b>      |
|---|-------------------|-------------------|
| <b>A) FONDOS PROPIOS</b>  | <b>7.475.775</b>  | <b>7.988.037</b>  |
| <b>I. Capital Suscrito</b>                                      | <b>684.161</b>    | <b>1.554.912</b>  |
| <b>II. Prima de emisión</b>                                     | <b>3.347</b>      | <b>468.577</b>    |
| <b>III. Reserva de revalorización</b>                           | <b>427.127</b>    | <b>427.127</b>    |
| <b>IV. Reservas</b>   | <b>4.134.320</b>  | <b>3.172.387</b>  |
| 1. Reserva legal  | 579.921           | 579.921           |
| 2. Reserva por acciones propias                                 | —                 | 11.363            |
| 5. Otras reservas   | 3.554.399         | 2.581.103         |
| <b>VI. Pérdidas y ganancias (Beneficio)</b>                     | <b>2.555.218</b>  | <b>2.365.034</b>  |
| <b>VII. Dividendo a cuenta entregado en el ejercicio</b>        | <b>(328.398)</b>  | <b>—</b>          |
| <b>C) PROVISIONES PARA RIESGOS Y GASTOS</b>                     | <b>498.534</b>    | <b>386.548</b>    |
| 1. Provisiones para pensiones y obligaciones similares          | 498.534           | 386.548           |
| <b>D) ACREEDORES A LARGO PLAZO</b>                              | <b>156.825</b>    | <b>7.425</b>      |
| <b>IV. Otros acreedores</b>                                     | <b>149.400</b>    | <b>—</b>          |
| 2. Otras deudas   | 149.400           | —                 |
| <b>V. Desembolsos pendientes sobre acciones no exigidos</b>     | <b>7.425</b>      | <b>7.425</b>      |
| 1. De empresas del grupo  | 7.425             | 7.425             |
| <b>E) ACREEDORES A CORTO PLAZO</b>                              | <b>1.978.647</b>  | <b>2.083.264</b>  |
| <b>III. Deudas con Sociedades del grupo y asociadas a/plazo</b> | <b>67.463</b>     | <b>100.515</b>    |
| <b>IV. Acreedores comerciales</b>                               | <b>977.440</b>    | <b>909.607</b>    |
| 2. Deudas por compras o prestaciones de servicio                | 977.440           | 909.607           |
| <b>V. Otras deudas no comerciales</b>                           | <b>872.636</b>    | <b>934.861</b>    |
| 1. Administraciones Públicas                                    | 639.658           | 650.150           |
| 3. Otras deudas   | 104.416           | 169.891           |
| 4. Remuneraciones pendientes de pago                            | 128.562           | 114.820           |
| <b>VI. Provisión para operaciones de tráfico</b>                | <b>61.108</b>     | <b>138.281</b>    |
| <b>TOTAL PASIVO</b>   | <b>10.109.781</b> | <b>10.465.274</b> |

Bilbao, 17 de marzo de 1.999

**PERDIDAS Y GANANCIAS A 31 DE DICIEMBRE**

(Miles de pesetas)

| DEBE   | 1.998             | 1.997            |
|--|-------------------|------------------|
| <b>A) GASTOS</b>   | <b>10.854.020</b> | <b>9.289.977</b> |
| 1. Reducción de existencias de productos terminados y en curso de fabricación.             | 11.676            | 19.539           |
| 2. Aprovisionamiento:  | 4.420.403         | 3.572.949        |
| a) Consumo mercaderías   | 365.869           | 141.306          |
| b) Consumo de materias primas y otras materias consumibles                                 | 3.986.966         | 3.362.583        |
| c) Otros gastos externos   | 67.568            | 69.060           |
| 3. Gastos de Personal  | 2.304.028         | 2.269.903        |
| a) Sueldos, salarios y asimilados  | 1.812.528         | 1.758.028        |
| b) Cargas sociales   | 491.500           | 511.875          |
| 4. Dotaciones para amortizaciones de inmovilizado  | 477.598           | 474.200          |
| 5. Variación de las provisiones de circulante  | 298.594           | 974              |
| b) Variación de provisiones y pérdidas de créditos incobrables                             | 3.909             | 974              |
| c) Variación otras provisiones tráfico   | 294.685           | —                |
| 6. Otros gastos de explotación   | 2.454.686         | 2.400.425        |
| a) Servicios exteriores  | 2.443.621         | 2.387.213        |
| b) Tributos  | 11.065            | 13.212           |
| <b>I. BENEFICIOS DE EXPLOTACION</b>  | <b>2.830.852</b>  | <b>2.280.960</b> |
| <b>7. Gastos financieros y asimilados</b>  | <b>365.360</b>    | <b>5.347</b>     |
| c) Por deudas con terceros y gastos asimilados   | 192.378           | 4.898            |
| d) Pérdidas de inversiones financieras temporales  | 172.982           | 449              |
| 8. Variación de las provisiones de inversiones financieras                                 | 867               | 1.881            |
| 9. Diferencias negativas de cambio   | 1.595             | 5.572            |
| <b>II. RESULTADOS FINANCIEROS POSITIVOS</b>  | <b>230.282</b>    | <b>480.155</b>   |
| <b>III. BENEFICIOS DE LAS ACTIVIDADES ORDINARIAS</b>                                       | <b>3.061.134</b>  | <b>2.761.115</b> |
| 10. Variación de las provisiones de inmovilizado Inmaterial, material y cartera de control | —                 | —                |
| 11. Pérdidas procedentes del inmovilizado inmaterial, material y cartera de control        | —                 | 7                |
| 13. Gastos extraordinarios   | 108               | 283              |
| 14. Gastos y pérdidas de otros ejercicios  | 99                | 7.509            |
| <b>IV. RESULTADOS EXTRAORDINARIOS POSITIVOS</b>  | <b>13.090</b>     | <b>125.307</b>   |
| <b>V. BENEFICIOS ANTES DE IMPUESTOS</b>  | <b>3.074.224</b>  | <b>2.896.422</b> |
| 15. Impuesto sobre Sociedades  | 519.006           | 531.388          |
| <b>VI. RESULTADO DEL EJERCICIO (BENEFICIOS)</b>  | <b>2.555.218</b>  | <b>2.365.034</b> |

Bilbao, 17 de marzo de 1.999

**PERDIDAS Y GANANCIAS A 31 DE DICIEMBRE**

(Miles de pesetas)

| HABER   | 1.998             | 1.997             |
|---|-------------------|-------------------|
| <b>B) INGRESOS</b>  | <b>13.409.238</b> | <b>11.655.011</b> |
| <b>1. Importe neto de la cifra de negocios</b>  | <b>12.487.044</b> | <b>10.835.805</b> |
| a) Ventas   | 11.957.350        | 10.625.911        |
| b) Prestaciones de servicios  | 665.474           | 410.870           |
| c) Devoluciones y "rappels" sobre ventas  | (131.861)         | (122.842)         |
| d) Descuentos sobre ventas a la Seguridad Social                                      | (3.919)           | (78.134)          |
| <b>2. Aumento de existencias de productos terminados y en curso de fabricación</b>    | —                 | —                 |
| <b>4. Otros ingresos de explotación</b>   | <b>310.793</b>    | <b>183.145</b>    |
| a) Ingresos accesorios y otros de gestión corriente                                   | 145.326           | 135.762           |
| b) Subvenciones   | 165.467           | 47.383            |
| <b>5. Ingresos de participaciones en capital</b>                                      | <b>341.345</b>    | <b>372.822</b>    |
| a) En empresas del grupo  | —                 | 366.700           |
| c) En empresas fuera del grupo  | 341.345           | 6.122             |
| <b>6. Ingresos de otros valores mobiliarios y de créditos del activo inmovilizado</b> | <b>104.276</b>    | <b>35.875</b>     |
| c) De empresas fuera del grupo  | 104.276           | 35.875            |
| <b>7. Otros intereses e ingresos asimilados</b>                                       | <b>144.091</b>    | <b>68.640</b>     |
| c) Otros intereses  | 15.859            | 13.641            |
| d) Beneficios en inversiones financieras  | 128.232           | 54.999            |
| <b>8. Diferencias positivas de cambio</b>   | <b>8.392</b>      | <b>15.618</b>     |
| <b>9. Beneficio en enajenación de inmovilizado</b>                                    | <b>1.784</b>      | <b>14.802</b>     |
| <b>10. Beneficio por oper. con acciones propias</b>                                   | <b>10.230</b>     | <b>128.013</b>    |
| <b>12. Ingresos extraordinarios</b>   | <b>1.283</b>      | <b>291</b>        |
| <b>IV. RESULTADOS EXTRAORDINARIOS NEGATIVOS</b>                                       | —                 | —                 |

Bilbao, 17 de marzo de 1.999

# MEMORIA

## 1. ACTIVIDAD DE LA SOCIEDAD

La Sociedad Anónima FAES. Fábrica Española de Productos Químicos y Farmacéuticos, S.A. con domicilio en Bilbao, calle Rodríguez Arias nº 20, y fábrica y oficinas en Leioa (Vizcaya), calle Máximo Aguirre, 14, fue constituida en Bilbao el día 29 de julio de 1.933 ante el Notario D. Carlos Herrán de Bilbao.

La actividad de la Sociedad se concreta en el desarrollo de su objeto social, que es, como se recoge en el artículo 2º de sus Estatutos, la Fabricación y Venta de toda clase de productos químicos y farmacéuticos.

## 2. BASES DE PRESENTACION DE LAS CUENTAS ANUALES

Los Balances de Situación y Cuentas de Pérdidas y Ganancias adjuntos se han preparado a partir de los registros contables de la Sociedad al 31 de Diciembre de 1997 y 1998. Los registros contables del ejercicio 1998 están de acuerdo con la presentación que exige el Plan General de Contabilidad. Aunque incluyen ciertas reclasificaciones para que, las cuentas anuales, presenten la situación financiera y patrimonial, de conformidad con las exigencias legales.

Las Cuentas Anuales del ejercicio 1998, no han sido aprobadas, en esta fecha, por la Junta General de Accionistas, pero los Administradores de la Sociedad estiman que no se producirán cambios en las mismas como consecuencia de dicha aprobación.

La Sociedad ha aplicado los principios contables generalmente aceptados en la confección de sus Cuentas Anuales.

## 3. DISTRIBUCION DE RESULTADOS

Del Beneficio del ejercicio que, en miles de pesetas, es de 2.555.218, se propone la siguiente distribución para su aprobación por la Junta General de Accionistas: Retribuciones Societarias, 83.250; Reservas Voluntarias, 501.584 y Dividendos, 1.970.384

## 4. NORMAS DE VALORACION Y CRITERIOS CONTABLES APLICADOS EN LA CONFECCION DE LAS CUENTAS ANUALES

La Sociedad ha aplicado las normas de valoración de obligado cumplimiento indicadas en el Plan General de Contabilidad, que en relación a los capítulos más significativos del Balance y Cuenta de Pérdidas y Ganancias son las siguientes:

### a) Inmovilizado Inmaterial

Gastos de investigación y desarrollo: La Sociedad sigue el criterio de registrar como gasto del ejercicio todos los gastos de investigación, excepto aquellos que se destinan a proyectos individualizados en los que existen motivos que permiten presumir un éxito de la investigación.

La amortización de los gastos capitalizados se realiza, de forma lineal, en un plazo máximo de cinco años, desde la fecha en que se activan estos gastos de investigación, amortizándose en su totalidad en el ejercicio que por nuevos conocimientos se presume que no tendrá éxito la investigación.

En cuanto a las adquisiciones onerosas de intangibles efectuadas por la empresa se ha seguido la norma valorativa inmovilizando su importe en el Activo. Se ha aumentado en estos supuestos el plazo general de amortización de 5 a 8 y 10 años,



considerando que la Sociedad dispone de unos estudios de rentabilidad que garantizan en ese período una más correcta aplicación del principio de correlación entre ingresos y gastos.

#### **b) Inmovilizado material**

La Sociedad valora su inmovilizado material al precio de coste de adquisición, que se encuentra regularizado por la aplicación de las actualizaciones legales de 1.977, 1.979, 1.981, 1.983, "Actualización Norma Foral 3/91" y "Actualización Norma Foral 6/96." Los importes de las mejoras que incrementan la vida útil o la capacidad productiva de los bienes se contabilizan como mayor valor del inmovilizado, siendo registrados como gastos los importes destinados a reparaciones o mantenimiento.

La amortización de los bienes actualizados al amparo de las Normas Forales 3/91 y 6/96 se realiza bien por el sistema lineal o por el degresivo de conformidad con las citadas Normas.

La amortización de los bienes adquiridos a partir de 1.997 se calcula linealmente en función de la vida útil estimada para cada tipo de bien, siendo la siguiente por grupos de inmovilizado:

- 30 años para las Construcciones
- 10 años para la Maquinaria e Instalaciones
- 15 años para otras instalaciones
- 5 años para el Utillaje
- 10 años para el Mobiliario
- 7 años para los Equipos de proceso de Información
- 8 años para los Elementos de transporte

#### **c) Inversiones financieras**

Las inversiones financieras, tanto sean permanentes como temporales, se valoran al precio de adquisición, que incluye todos los gastos inherentes a la operación menos los dividendos o intereses explícitos

devengados a la fecha de compra.

Se consideran empresas del Grupo aquellas en que la participación de FAES, y las Sociedades Dominadas por ésta, es superior al 50%, y asociadas cuando posea al menos el 20% del capital o el 3% si cotiza en Bolsa.

Al 31 de diciembre, la Sociedad dota la provisión por depreciación siempre y cuando el valor de mercado sea inferior al del coste contabilizado, entendiéndose como valor de mercado el siguiente:

- Para los títulos cotizados en Bolsa, la menor de las dos siguientes cotizaciones: la del día de cierre o la media del último trimestre.
- Para los títulos no cotizados, el valor contable que se desprenda del balance a la fecha del cierre del ejercicio.

#### **d) Existencias**

La Sociedad valora sus existencias según el siguiente detalle:

Materias primas y auxiliares, envases, embalajes y otros: A coste de adquisición, siguiendo el criterio del precio medio.

Productos en curso, semiterminados y terminados: A coste estándar, que incluye las materias primas y consumibles y los costes directos e indirectos de fabricación. Este coste estándar se asemeja al coste real de fabricación.

#### **e) Provisión para insolvencias**

Este importe tiene como finalidad cubrir las posibles insolvencias de los clientes de la Sociedad. La dotación a la misma se estima en base a un análisis individualizado de la antigüedad de la deuda y de la situación financiera del deudor.

#### f) Subvenciones

La Sociedad imputa a resultados del ejercicio los importes concedidos como subvenciones a la explotación.

Los importes concedidos como subvenciones a Capital, no reintegrables, se imputan al resultado del ejercicio en proporción a la depreciación experimentada durante el período por los activos financiados con dichas subvenciones.

#### g) Deudas y créditos a corto y largo plazo

Todos los créditos o débitos cuyo plazo de vencimiento sea superior a 12 meses, contados desde el 31 de diciembre de 1.998, se consideran a largo plazo.

#### h) Impuesto sobre beneficios

La Sociedad contabiliza como gasto el Impuesto sobre beneficios devengado en el ejercicio. La diferencia entre este importe y la cuota efectiva a pagar se contabiliza como Impuesto anticipado o Impuesto diferido.

#### i) Transacciones en moneda extranjera

Las transacciones en moneda extranjera se valoran al tipo de cambio de la fecha de la operación. Sin embargo, a los créditos y deudas pendientes de cancelación al 31 de diciembre se les aplica el tipo de cambio a esa fecha. Las diferencias positivas, que surgen al comparar el valor contable y el resultante según el tipo de cambio vigente al 31 de diciembre, se contabilizan en el capítulo de ingresos a distribuir en varios ejercicios y las negativas se imputan a los resultados del ejercicio, siempre que los importes sean significativos.

#### j) Créditos no comerciales

Se registran por su valor nominal.

#### k) Deudas no comerciales

Se registran por su valor nominal.

#### l) Provisión para pensiones y obligaciones similares

Los abonos a este fondo se realizan por la estimación del rendimiento del mismo a un tipo del 8% y se cargan a gastos financieros del ejercicio. Los cargos al fondo se realizan por los pagos efectivos realizados.

### 5. INMOVILIZADO INMATERIAL

La composición de este capítulo es la siguiente, en miles de pesetas:

|                    | 31.12.97         | Neto adic.<br>y bajas | Amortizac.     | 31.12.98         |
|--------------------|------------------|-----------------------|----------------|------------------|
| Marcas y Registros | 942.190          | 41.383                | 160.994        | 822.579          |
| Fondo de Comercio  | 621.589          | -                     | 86.000         | 535.589          |
| <b>TOTALES</b>     | <b>1.563.779</b> | <b>41.383</b>         | <b>246.994</b> | <b>1.358.168</b> |

El Fondo de Comercio corresponde a la compra de la marca Sasulén.

Como se describe en el apartado de esta Memoria dedicado a las normas de valoración del Inmovilizado Inmaterial, la amortización de los mismos tendrá lugar según los casos en el plazo de 8 y 10 años.

### 6. INMOVILIZADO MATERIAL

La composición de este capítulo es la siguiente, en miles de pesetas:

| <b>COSTE</b>                        | <b>31.12.97</b>  | <b>Adquisición</b> | <b>Enaj. y Bajas</b> | <b>Traspasos</b> | <b>31.12.98</b>  |
|-------------------------------------|------------------|--------------------|----------------------|------------------|------------------|
| Terrenos                            | 91.680           | —                  | —                    | —                | 91.680           |
| Construcciones                      | 807.638          | 8.301              | —                    | —                | 815.939          |
| Maquinaria, Instalaciones y Utilaje | 2.523.920        | 292.361            | (260)                | 50.071           | 2.866.092        |
| Elementos de Transporte             | 1.120            | —                  | —                    | —                | 1.120            |
| Mobiliario                          | 113.082          | 9.841              | —                    | —                | 122.923          |
| Equipos Procesos Información        | 253.164          | 22.380             | —                    | —                | 275.544          |
| Inmovilizado en curso               | 50.071           | —                  | —                    | (50.071)         | —                |
|                                     | <b>3.840.675</b> | <b>332.883</b>     | <b>(260)</b>         | <b>—</b>         | <b>4.173.298</b> |

| <b>AMORTIZACION</b>                 | <b>31.12.97</b>  | <b>Adiciones</b> | <b>Bajas</b> | <b>Traspasos</b> | <b>31.12.98</b>  |
|-------------------------------------|------------------|------------------|--------------|------------------|------------------|
| Construcciones                      | 665.633          | 10.737           | —            | 117              | 676.487          |
| Maquinaria, Instalaciones y Utilaje | 1.516.741        | 185.285          | (260)        | 1.381            | 1.703.147        |
| Elementos de Transporte             | 1.012            | 60               | —            | —                | 1.072            |
| Mobiliario                          | 92.323           | 3.387            | —            | 30               | 95.740           |
| Equipos Procesos Información        | 129.010          | 31.135           | —            | —                | 160.145          |
|                                     | <b>2.404.719</b> | <b>230.604</b>   | <b>(260)</b> | <b>1.528</b>     | <b>2.636.591</b> |
| <b>VALOR NETO</b>                   | <b>1.435.956</b> | <b>—</b>         | <b>—</b>     | <b>—</b>         | <b>1.536.707</b> |

**a) Actualización N.F. 6/96 de 21 de noviembre**

La Sociedad se acogió a la actualización de su inmovilizado conforme a la citada Norma Foral, aplicando los coeficientes máximos permitidos excepto para los bienes totalmente amortizados y aquellos cuyo valor de mercado se estimó que era el valor contabilizado.

El desglose de la actualización por conceptos fue, en miles de pesetas:

|                                     |                |
|-------------------------------------|----------------|
| Terrenos                            | 15.280         |
| Construcciones                      | 18.448         |
| Maquinaria, instalaciones y utilaje | 134.543        |
| Elementos de transporte             | 80             |
| Mobiliario                          | 2.668          |
| Equipos proceso información         | 12.001         |
| <b>Total</b>                        | <b>183.020</b> |

El efecto de la actualización en la dotación a la amortización del ejercicio ha sido de 32.425.885 pesetas. El efecto en la amortización de 1.999 se estima en 25.337.408 pesetas.

### b) Elementos totalmente amortizados

Al 31 de diciembre de 1.998, la Sociedad cuenta con elementos de inmovilizado totalmente amortizados, cuyo coste contabilizado asciende a 1.444.960.619 pesetas.

## 7. INVERSIONES FINANCIERAS

La composición de este capítulo es la siguiente, en miles de pesetas:

| Inmovilizaciones Financieras          | 31.12.97         | Entradas   | Bajas        | Trasposos  | 31.12.98         |
|---------------------------------------|------------------|------------|--------------|------------|------------------|
| Participaciones en empresas del grupo | 2.220.258        | ---        | ---          | ---        | 2.220.258        |
| Otros créditos y fianzas              | 283              | ---        | (283)        | ---        | ---              |
| Cartera de valores a largo plazo      | 3.302            | ---        | ---          | ---        | 3.302            |
|                                       | <b>2.223.843</b> | <b>---</b> | <b>(283)</b> | <b>---</b> | <b>2.223.560</b> |

### a) Detalle de las empresas del grupo y asociadas y su participación en miles de pesetas

| Empresas del Grupo y Asociadas      |                            | Participación % |        |         |           | Resultado del Ejercicio (C) |          | Valor en libros Inversión | Cotiz.          |
|-------------------------------------|----------------------------|-----------------|--------|---------|-----------|-----------------------------|----------|---------------------------|-----------------|
| Grupo                               | Actividad                  | Direc.          | Indir. | Capital | Reservas  | Activ.                      | Extras   |                           |                 |
| Lab. Vitoria, S.A. (A)              | Laboratorio Farmacéutico   | 41,8            | 57,82  | 124.500 | 1.770.483 | 219.368                     | 70.229   | 79.428                    | no cotiza       |
| Lab. Veris, S.A.                    | Tenencia de Bienes         | 100             | ---    | 500.000 | 245.803   | 118.360                     | (63.686) | 634.425                   | no cotiza       |
| Iquinos, S.A.                       | Laboratorio Farmacéutico   | 100             | ---    | 165.000 | 1.722.395 | 339.843                     | 178      | 412.558                   | no cotiza       |
| Lazio Int., S.A.                    | Prom. Prod. otros laborat. | 100             | ---    | 10.000  | 879.862   | 46.677                      | 341      | 24.629                    | no cotiza       |
| Induvies, S.I.M.                    | Inv. Valores Mobiliarios   | 96,5            | 3,24   | 500.000 | 2.680.669 | 512.947                     | (71)     | 437.059                   | cotiz. Bolsa(B) |
| Hispana Dos, S.I.M.                 | Inv. Valores Mobiliarios   | 73,4            | 24,12  | 400.000 | 540.480   | 188.027                     | ---      | 208.889                   | cotiz. Bolsa(B) |
| Disfar, S.A.                        | Venta Prod. Químicos       | 100             | ---    | 10.000  | 420.189   | 255.558                     | (34.428) | 418.372                   | no cotiza       |
| Estión, S.A. (A)                    | Ind. y Com. Pdtos. Quím.   | ---             | 100    | 83.000  | 11.764    | 1.005                       | ---      | ---                       | no cotiza       |
| Lab. Fabiol, S.A.                   | Ind. y Com. Pdtos. Quím.   | 49              | ---    | 10.000  | ---       | ---                         | ---      | 4.900                     | no cotiza       |
| <b>Asociadas</b>                    |                            |                 |        |         |           | <b>Resultados</b>           |          | <b>T. 2.220.258</b>       |                 |
| Enclaves Turísticos y Urbanos, S.A. | Inmobiliaria               | ---             | 44,27  | 933.322 | 253.136   | 99.895                      | ---      | ---                       | no cotiza       |

(A) Los datos están expresados al tipo de cambio irrevocable al 31.12.98.

(B) El valor de cotización de estas sociedades no es representativo.

(C) Estos resultados están corregidos por el efecto del impuesto sobre Sociedades.

El domicilio social de las empresas del grupo y asociadas aquí descritas es el siguiente:

| EMPRESA                             | DOMICILIO              | POBLACION  | PAIS     |
|-------------------------------------|------------------------|------------|----------|
| Laboratorios Vitoria, S.A.          | Venda Nova - 2700      | Amadora    | Portugal |
| Laboratorios Veris, S.A.            | Juan Bravo, 47         | Madrid     | España   |
| Iquinosa, S.A.                      | Alpedrete, 24          | Madrid     | España   |
| Lazlo International, S.A.           | Alpedrete, 26          | Madrid     | España   |
| Induvisa, S.A. S.I.M.               | Príncipe de Vergara, 9 | Madrid     | España   |
| Hispana Dos, S.A. S.I.M.            | Almagro, 21            | Madrid     | España   |
| Disfar, S.A.                        | Alpedrete, 20          | Madrid     | España   |
| Esfión, S.A.                        | R. Elías García, 26    | Amadora    | Portugal |
| Laboratorios Fabiol, S.A.           | Príncipe de Vergara, 9 | Madrid     | España   |
| Enclaves Turísticos y Urbanos, S.A. | Almagro, 21            | Alcobendas | España   |

### Inversiones financieras temporales

| Miles de pesetas  | Saldo<br>31.12.97 | Movimiento neto<br>del ejercicio | Trasposos   | Saldo<br>31.12.98 |
|---|-------------------|----------------------------------|-------------|-------------------|
| Renta Fija:   | 755.632           | (107.902)                        | —           | 647.730           |
| Renta Variable:   | 812.115           | (446.001)                        | —           | 366.114           |
| Otros   | 58                | —                                | (58)        | —                 |
| - Provisión por depreciación de<br>Inversiones Financieras Temporales | (5.214)           | 2.760                            | —           | (2.454)           |
|   | <b>1.562.591</b>  | <b>(551.143)</b>                 | <b>(58)</b> | <b>1.011.390</b>  |

El movimiento del ejercicio presenta el importe neto de entradas menos salidas habidas en el ejercicio en cada capítulo de inversiones financieras a corto plazo.

Todas las inversiones anteriores se consideran temporales al poder ser realizables en cualquier momento.

### 8. EXISTENCIAS

La composición de este capítulo es:

| Miles de pesetas                | 1.998     | 1.997     |
|---------------------------------|-----------|-----------|
| Mercaderías                     | 44.805    | 36.125    |
| Materias Primas y Auxiliares    | 218.065   | 197.477   |
| Envases, embalajes y otros      | 72.398    | 73.794    |
| Prod. en curso y semiterminados | 199.878   | 152.939   |
| Productos terminados            | 787.780   | 846.394   |
|                                 | 1.322.926 | 1.306.729 |

No existen causas excepcionales (litigios, embargo, etc.) que afecten a la titularidad, disposición y valoración de las existencias, ni otras causas significativas que afecten a este apartado

## 9. FONDOS PROPIOS

El movimiento de este capítulo en el ejercicio ha sido el siguiente, en miles de pesetas:

|   | Capital Social | Reserva Legal | Otras Res. | P. de Emisión | P. y Gan.   | Res. Reval. |
|---|----------------|---------------|------------|---------------|-------------|-------------|
| Saldo al 31.12.97                           | 1.654.912      | 679.921       | 2.692.466  | 468.577       | 2.306.034   | 427.127     |
| Aplicación del Resultado 1.997              | —              | —             | 1.102.157  | —             | (2.365.034) | —           |
| Ampliación capital (1/10)                   | 124.393        | —             | (124.393)  | —             | —           | —           |
| Distribución Prima Emisión                  | —              | —             | —          | (465.230)     | —           | —           |
| Reducción nominal acción                    | (995.144)      | —             | (14.304)   | —             | —           | —           |
| Resultado ejercicio 1.998                   | —              | —             | —          | —             | 2.555.218   | —           |
| Amort. 1.998 previsión Lib. Amort. RDL 2/85 | —              | —             | (1.527)    | —             | —           | —           |
| Saldo al 31.12.98                           | 684.161        | 679.921       | 3.554.399  | 3.347         | 2.555.218   | 427.127     |

### a) Capital Social

El capital social está formado por 27.366.448 acciones de 25 pesetas de valor nominal cada una, representadas por anotaciones en cuenta y totalmente suscritas y desembolsadas. Todas las acciones constitutivas del capital social gozan de los mismos derechos y están admitidas a cotización en Bolsa.

No hay ninguna empresa con participación significativa en el capital social.

Con fecha 26 de junio de 1.997, la J.G.A. autorizó a los administradores a ampliar Capital Social en 124.392.800 pesetas, mediante emisión de 621.964 acciones liberadas con cargo a Reservas, ampliación que se realizó entre el 14 de Abril y el 14 de Mayo de 1.998.

Asimismo, la Junta anteriormente citada aprobó reducir el capital social en 310.982.400 pesetas, mediante la disminución del valor nominal de todas y cada una de las 6.219.648 acciones en 50 pesetas. Esta reducción se llevó a cabo el 30 de Enero de 1.998.

La Junta General Ordinaria celebrada el 25 de Junio de 1.998 adoptó los siguientes acuerdos:

- Desdoblamiento del número de acciones, en la proporción 4 por 1, mediante la reducción del nominal de 200 a 50 pesetas e incremento del número de acciones de 6.841.612 a 27.366.448. Operación realizada el 27 de Julio de 1.998.

- Distribución de la Prima de Emisión, a razón de 17 pesetas para cada una de las 27.366.448 acciones en circulación, pago realizado el 8 de Octubre de 1.998.

- Reducción del valor nominal de las 27.366.448 acciones en 25 pesetas, pasando de 50 a 25, mediante devolución de aportaciones a los socios, efectuada el 16 de Noviembre de 1.998.

- Reducción del valor nominal de las 27.366.448 acciones en 15 pesetas, pasando de 25 a 10, devolución a los socios realizada el 18 de Enero de 1.999.

Tanto la ampliación de capital como las reducciones realizadas en el ejercicio han dado lugar a las correspondientes modificaciones del artículo 5º de los Estatutos Sociales referente al Capital Social.

Igualmente, la J.G.A. del 25 de junio de 1.998, autorizó al Consejo de Administración a ampliar capital social, una vez efectuado el pago de la última reducción en el ejercicio 1.999, en la cuantía de 27.366.440 pesetas con cargo a reservas, mediante la emisión de una acción nueva por cada diez antiguas.

Esta autorización es por un año desde la fecha de celebración de la mencionada Junta General.

Por otro lado, la J.G.A. del 25 de junio de 1.998, facultó al Consejo de Administración para poder adquirir acciones de la Sociedad directamente o a través de Sociedades del Grupo, en las condiciones y límites establecidos en el T.R. de la Ley de Sociedades Anónimas. Esta autorización se ha realizado por un plazo de 18 meses desde la fecha de celebración de la Junta.

En el ejercicio 1.998 el movimiento de las acciones propias ha sido el siguiente:

| Miles de pesetas  | Acciones propias | Reserva para acciones propias | número de títulos |
|-------------------|------------------|-------------------------------|-------------------|
| Saldo al 31.12.97 | 11.363           | 11.363                        | 2.226             |
| Compras           | —                | —                             | —                 |
| Ventas            | (11.363)         | (11.363)                      | (2.226)           |
| Saldo al 31.12.98 | —                | —                             | —                 |

**b) Reserva legal**

De acuerdo con el artículo 214 de la Ley de Sociedades Anónimas, en todo caso, una cifra igual al 10 por 100 del beneficio del ejercicio se destinará a la Reserva Legal hasta que ésta alcance, al menos, el 20 por 100 del capital social. En nuestro caso, y como consecuencia de las operaciones de reducción de capital, superamos este porcentaje. Este exceso se considera Reservas de libre disposición.

La reserva legal, mientras no alcance el límite indicado, sólo podrá destinarse a la compensación de pérdidas en el caso de que no existan otras reservas disponibles para tal fin.

**c) Otras Reservas**

La composición de este capítulo es la siguiente, en miles de pesetas:

|                                 | 1.998     | 1.997     |
|---------------------------------|-----------|-----------|
| Reserva Voluntaria              | 3.551.256 | 2.576.433 |
| Reserva para acciones propias   | —         | 11.363    |
| Previsión Libertad Amortización | 3.143     | 4.670     |
|                                 | 3.554.399 | 2.592.466 |

La Sociedad se acogió a la Libertad de Amortización R.D.L. 2/85 para las inversiones realizadas entre el 9 de mayo y el 31 de diciembre de 1985, amortizando totalmente con cargo al resultado de dicho ejercicio la totalidad de la inversión realizada.

Anualmente se carga a esta cuenta, y se abona a la amortización acumulada del Inmovilizado Material por el importe normal de la amortización de estos bienes que, actualmente, recoge el siguiente saldo, en miles de pesetas:

|   |          |
|---|----------|
| Inversiones acogidas al R.D.L. 2/85               | 102.569  |
| Amortización normal acumulada desde 1.985 a 1.998 | (99.426) |
|   | 3.143    |

**d) Reserva de Revalorización**

La composición de este capítulo es la siguiente, en miles de pesetas, a 31.12.98:



|                         |                |
|-------------------------|----------------|
| Actualización N.F. 3/91 | 244.107        |
| Actualización N.F. 6/96 | 183.020        |
| <b>Total</b>            | <b>427.127</b> |

La Sociedad se acogió a las normas de actualización promulgadas en Bizkaia por la Norma Foral 3/91 cargando al Inmovilizado Material 406.896.628 pesetas, abonando a amortizaciones del Inmovilizado Material 162.789.877 y a Reservas de Revalorización (Actualización N.F. 3/91) el importe neto de 244.106.751 pesetas. A la fecha actual estas Reservas son de libre disposición.

La Sociedad se acogió a la posibilidad de actualizar su inmovilizado conforme a la N.F. 6/96 de 21 de noviembre cuyos aspectos más significativos son:

- El saldo de la cuenta será indisponible hasta su comprobación y aceptación o transcurso del plazo para la misma. La disposición de la cuenta con antelación dará origen a la integración del importe en la base imponible del Impuesto sobre Sociedades.
- El plazo para la comprobación será de cinco años desde el cierre del Balance actualizado.
- Una vez aprobada la cuenta, podrá aplicarse a la eliminación de resultados negativos, a la ampliación de capital en una o varias veces o a Reservas no distribuibles.

Por aplicación de lo dispuesto en la normativa mencionada, se obtuvo una plusvalía de 183.019.813 pesetas, por diferencia entre el valor actualizado de los elementos y las amortizaciones también actualizadas. Este incremento del valor neto contable del inmovilizado se abonó en la cuenta denominada "Actualización Norma Foral 6/1.996 de 21 de noviembre".

#### **10. PROVISION PARA PENSIONES Y OBLIGACIONES SIMILARES**

La Sociedad mantiene con el personal jubilado con anterioridad al 31 de diciembre de 1.983 determinados acuerdos recogidos en Convenio Colectivo, mediante los que se compromete a complementar la pensión de la Seguridad Social hasta el 100% del salario que venían percibiendo.

El movimiento de esta cuenta durante el ejercicio ha sido el siguiente, en miles de pesetas:

|                       |                |
|-----------------------|----------------|
| Saldo 31.12.97        | 386.548        |
| Dotaciones            | 190.246        |
| Aplicaciones          | (78.260)       |
| <b>Saldo 31.12.98</b> | <b>498.534</b> |

La dotación de este ejercicio se ha incrementado al haber disminuido la tasa de rentabilidad interna de las inversiones financieras afectas al Fondo, y por modificación de las tablas de esperanza de vida, de acuerdo con el Reglamento de Ordenación y Supervisión de Seguros Privados.

## 11. PROVISIONES PARA OPERACIONES DE TRAFICO

El movimiento de las Provisiones que se recogen en el Balance ha sido, durante el ejercicio 1998, el que se detalla a continuación, en miles de pesetas:

|                | Provisión Dto. Seguridad Social |
|----------------|---------------------------------|
| Saldo 31.12.97 | 138.281                         |
| Dotaciones     | 294.685                         |
| Pagos          | (371.858)                       |
| Saldo 31.12.98 | 61.108                          |

Con fecha 27 de julio de 1.995, se firmó un acuerdo entre Farmaindustria y las Administraciones sanitarias, por el cual, y sin perjuicio de mantener el 1% de descuento sobre las ventas de especialidades con receta, en el Sistema Nacional de Salud, existe otra aportación complementaria del 1%, y si el sector crece por encima del 7% de ventas respecto del ejercicio anterior, deberá entregar el margen obtenido por ese exceso, que se estima en un 56,73% del P.V.L. Asimismo, el 1 de agosto de 1.996 se firmó otro Acuerdo que prevé el pago de determinados porcentajes sobre ventas en función de los incrementos del sector farmacéutico y de cada laboratorio.

Con fecha 22 de Enero de 1.998 se firmó un Acuerdo entre Farmaindustria y el Ministerio de Sanidad que recoge la aportación económica del Sector a la financiación sanitaria. Consiste en un total de 65.000 millones de pesetas por los años 1.998 y 1.999, con deducción, en la liquidación final tocante a 1.998, de los ahorros que se deriven de las listas negativas vigentes desde el 1 de Setiembre de 1.998, y la comercialización de genéricos. Por tanto, este saldo refleja, no sólo las dotaciones a cuenta del 3,8% de nuestras ventas a la Seguridad Social hechas según este nuevo Acuerdo, sino también las cantidades pendientes de liquidar del anterior, de 1 de Agosto de 1.996, que serán canceladas en julio de 1.999.

## 12. OTRAS DEUDAS

| Miles de pesetas  | Corto Plazo    | Largo Plazo    |
|---|----------------|----------------|
| Proveedores de Inmovilizado   | 79.659         | —              |
| C.D.T.I. Crédito colaboración proyecto "Nuevo Inhibidor recaptación de Serotonina"                | 16.700         | 36.100         |
| C.D.T.I. Crédito colaboración proyecto "Nuevo Antagonista Receptores Serotonina como antiemético" | —              | 113.300        |
| Otras deudas a corto plazo  | 8.057          | —              |
|   | <b>104.416</b> | <b>149.400</b> |

Como préstamo que no devenga intereses, está cobrado a cuenta del CDTI sobre el proyecto "Nuevo inhibidor de la recaptación de serotonina", por un importe de 52.800.000 pesetas, comenzando la devolución, en caso de éxito del proyecto, el 31/12/99 por importe de 16.700.000 pesetas, finalizando el 31/12/2005.

Para el proyecto "Nuevo Antagonista de Receptores de Serotonina como antiemético", el importe cobrado del préstamo concedido por el C.D.T.I., asciende a 113.300.000 ptas., devengando un interés del 2,5% y comenzando la devolución del mismo, en caso de éxito del proyecto, el 31/05/2000, finalizando el 22/05/2001.

### **13. SITUACION FISCAL Y ADMINISTRACIONES PUBLICAS**

La composición de este capítulo es la siguiente, en miles de pesetas:

|                               | 1.998          |                | 1.997          |                |
|-------------------------------|----------------|----------------|----------------|----------------|
|                               | Deudor         | Acreed.        | Deudor         | Acreed.        |
| <b>Hacienda Pública</b>       |                |                |                |                |
| I.V.A.                        | 23.424         | 3.788          | 18.777         | 17.805         |
| I.R.P.F.                      | —              | 58.240         | —              | 62.520         |
| Imppto.sobre Sociedades       | —              | 502.905        | (431)          | 497.849        |
| Imppto.s/Beneficio anticipado | 137.064        | —              | 125.068        | —              |
| Imppto.s/Beneficio diferido   | —              | 31.640         | —              | 31.640         |
| <b>Seguridad Social</b>       |                |                |                |                |
| Cuota Diciembre               | —              | 43.085         | —              | 40.336         |
| <b>SALDO</b>                  | <b>160.488</b> | <b>639.658</b> | <b>143.414</b> | <b>650.150</b> |

### **Conciliación del Resultado con la Base Imponible del Imppto. s/Sociedades**

| Miles de pesetas                                   | Aumentos | Disminuc. |                  |
|--|----------|-----------|------------------|
| <b>Resultado Contable del ejercicio</b>            |          |           | <b>2.555.218</b> |
| Impuesto sobre sociedades                          | 519.006  |           | 519.006          |
| Diferencias permanentes                            | 26       | 291.013   | (290.987)        |
| Diferencias temporales<br>-con origen en ejercicio | 190.246  | —         | 190.246          |
| <b>Base Imponible (Resultado Fiscal)</b>           |          |           | <b>2.973.483</b> |

A la cuota resultante de esta Base Imponible se le aplicarán las deducciones por doble imposición, gastos de I+D y formación profesional por importe conjunto de 453.883.773 pesetas.

Por otro lado, la Sociedad tiene deducciones pendientes de aplicar por importe de 765.976.378 pesetas.

#### **Años abiertos a inspección**

De acuerdo con la legislación vigente, los impuestos no pueden considerarse definitivamente liquidados hasta que las declaraciones presentadas hayan sido inspeccionadas por las autoridades fiscales, o haya transcurrido el plazo de prescripción legalmente establecido.

La Sociedad tiene abiertos a inspección de Hacienda todos los impuestos no prescritos según la legislación vigente.

La Compañía tenía interpuesta reclamación económica contra una liquidación girada por la Hacienda Foral de Bizkaia, relativa al Impuesto sobre Sociedades correspondiente al ejercicio 1.993, por un importe de 59.176.574 pesetas. Con fecha 9 de Setiembre de 1.998, el Tribunal Económico-administrativo de la Diputación Foral de Bizkaia adoptó el acuerdo de estimar la reclamación, ordenando anular la liquidación citada.

Por otro lado, en el ejercicio 1.997, la Sociedad firmó Acta de disconformidad relativa a la Inspección llevada a cabo por la Delegación de Hacienda en el País Vasco del Impuesto sobre Sociedades del ejercicio 1.990 por importe de 67.476.274 pesetas, que la Compañía ha recurrido. Se presentó aval por este importe.

La Sociedad considera que esta liquidación no es correcta y que el recurso será ganado por ella, por lo que no se ha dotado provisión alguna por este concepto.

### **14. INGRESOS Y GASTOS**

---

#### **a) Cifra de negocios**

El importe neto de la cifra de negocios se distribuye de la forma siguiente, en miles de pesetas:

|                  |                   |
|------------------|-------------------|
| Mercado Nacional | 10.914.629        |
| Exportaciones    | 1.572.415         |
| <b>Total</b>     | <b>12.487.044</b> |

**b) Consumo de materias**

El consumo de materias primas y otras materias consumibles se desglosa como sigue, en miles de pesetas:

|                          | 1.998     | 1.997     |
|--------------------------|-----------|-----------|
| Por compras              | 4.448.275 | 3.554.677 |
| Variación de existencias | (27.872)  | 18.272    |
|                          | 4.420.403 | 3.572.949 |

**c) Gastos de Personal**

El número medio de personas empleadas en el ejercicio es de 310.

**d) Transacciones entre empresas del grupo**

(Miles de pesetas)

|                   | Laborat.<br>Vitoria | Iquinosa<br>S.A. | Lazio Intern.<br>S.A. | Induvisa<br>SIM | Hispana<br>Dos SIM | TOTAL   |
|-------------------|---------------------|------------------|-----------------------|-----------------|--------------------|---------|
| Adq. Inm. Inmat.  | —                   | 45.000           | —                     | —               | —                  | 45.000  |
| S. Rec y compras  | 7.563               | 27.390           | —                     | —               | —                  | 34.953  |
| Gastos            | —                   | —                | 180.403               | —               | —                  | 180.403 |
| Divid. entregados | 598                 | —                | 4.163                 | 1.018           | 168                | 5.947   |
| Ventas            | 941.945             | —                | —                     | —               | —                  | 941.945 |
| Prest. servicios  | 78.568              | 581.487          | —                     | —               | —                  | 660.055 |
| Ing. Accesorios   | 144.280             | —                | —                     | —               | —                  | 144.280 |

Además durante el ejercicio se han vendido las acciones propias que poseía la Sociedad a Induvisa, S.A. SIM por 21.482.836 pesetas, obteniendo un beneficio de 10.230.181 pesetas.

Al final del ejercicio, las cuentas con estas empresas, presentan los saldos que a continuación se expresan, en miles de pesetas:

|                            | Deudor         | Acreedor      |
|----------------------------|----------------|---------------|
| Iquinosa, S.A.             | 37.941         | 11.494        |
| Laboratorios Vitoria, S.A. | 288.610        | 426           |
| Lazio International, S.A.  | —              | 55.543        |
| <b>Totales</b>             | <b>326.551</b> | <b>67.463</b> |

## **15. OTRA INFORMACION**

### **a) Administradores**

El importe global de las retribuciones devengadas en el ejercicio a favor de los Administradores de la Sociedad ha sido de 79,9 millones de pesetas en Sueldos, Dietas y Servicios de profesionales y 83,25 millones de pesetas en Retribuciones Societarias.

### **b) Efecto 2.000**

La Compañía ha realizado un análisis del impacto que el denominado efecto 2.000 tiene en la misma y ha adoptado un plan de actuación para paliar los efectos del mismo.

El coste estimado de la adaptación al año 2.000 y al Euro asciende a 19,8 millones de pesetas.

### **c) Avales**

La Sociedad tiene avales concedidos por Entidades Financieras por importe de 191 millones de pesetas. De ellos, 106 millones se han prestado ante el Ministerio de Industria y Energía, por las subvenciones recibidas de los ejercicios 1.997 y 1.998; y 76 millones se han prestado en garantía del Acta firmada en disconformidad relativa al Impuesto sobre Sociedades del ejercicio 1.990 (ver nota 13)

## **16. CUADRO DE FINANCIACION**

| <b>RESULTADO GENERADO POR OPERACIONES</b>               |                  |                  |
|---|------------------|------------------|
| <b>CONCEPTO (Miles de pesetas)</b>                      | <b>1.998</b>     | <b>1.997</b>     |
| Beneficio Neto  | 2.555.218        | 2.365.034        |
| Amortizaciones  | 477.598          | 474.200          |
| Provisión Riesgos y gastos (dotación)                   | 190.246          | 26.200           |
| Beneficio neto de enajenaciones y bajas de inmovilizado | (12.014)         | (142.808)        |
| <b>Resultado generado operaciones</b>                   | <b>3.211.048</b> | <b>2.722.626</b> |

| VARIACIONES DE CIRCULANTE         |                |                |                  |               |
|-----------------------------------|----------------|----------------|------------------|---------------|
| (Miles de Pesetas)                | 1.998          |                | 1.997            |               |
| CONCEPTOS                         | AUMENTOS       | DISMINUC.      | AUMENTOS         | DISMINUC.     |
| EXISTENCIAS                       | 16.197         | —              | —                | 37.810        |
| DEUDORES                          | 172.342        | —              | 710.659          | —             |
| ACREEDORES                        | 104.617        | —              | 117.314          | —             |
| INV.FIN.TEMPORALES                | —              | 551.201        | 918.817          | —             |
| TESORERIA                         | 113.675        | —              | 57.274           | —             |
| <b>TOTALES</b>                    | <b>406.831</b> | <b>551.201</b> | <b>1.804.064</b> | <b>37.810</b> |
| <b>VARIACION DE C. CIRCULANTE</b> | <b>—</b>       | <b>144.370</b> | <b>1.766.254</b> | <b>—</b>      |

| CUADRO DE FINANCIACION (Miles de pesetas)                       |                  |                  |   |                  |                  |
|---|------------------|------------------|---|------------------|------------------|
| APLICACIONES  | 1.998            | 1.997            | ORIGENES  | 1.998            | 1.997            |
| ADQUISICION INMOVILIZADO  | 377.883          | 352.271          | RECURSO OPERACIONES                                       | 3.211.048        | 2.722.626        |
| - Inmaterial  | 45.000           | —                |   |                  |                  |
| - Material  | 332.883          | 352.271          | DEUDAS A LARGO PLAZO                                      | 149.400          | —                |
| GTOS. A DISTRIB. VARIOS E.J.                                    | 10.000           | —                | VENTA DE ACCIONES<br>PROPIAS Y REDUCCION<br>VALOR NOMINAL | 21.593           | 354.586          |
| REDUCCION F.PROPIOS   | 95.803           | 88.764           | CANCELACION Y TRASP.<br>DE OTRAS INV. FINANC.             | —                | 529.275          |
| ADQUISICION ACC.PROPIAS   | —                | 7.880            |   |                  |                  |
| REDUCCION DE CAPITAL  | 995.144          | 621.965          | ENAJENACION Y BAJAS                                       |                  |                  |
| DISTRIB. PRIMA EMISION  | 465.230          | —                | INMOVILIZADO  | 5.683            | 91.732           |
| DIVIDENDOS  | 1.509.774        | 735.402          | - Inmovilizado Inmaterial                                 | 4.900            | —                |
| Cancelación y Traspaso a corto<br>plazo de deudas a largo plazo | —                | 45.900           | - Inmovilizado Material                                   | 500              | —                |
|   |                  |                  | - Inmovilizado Financiero                                 | 283              | 91.732           |
| PROVISIONES   | 78.260           | 79.783           |   |                  |                  |
| <b>TOTAL APLICACIONES</b>                                       | <b>3.532.094</b> | <b>1.931.965</b> | <b>TOTAL ORIGENES</b>                                     | <b>3.387.724</b> | <b>3.698.219</b> |
| EXC. ORIGENES S/APLICAC.  | —                | 1.766.254        | EXC. APLIC. S/ORIGENES                                    | 144.370          | —                |
| <b>TOTALES</b>  | <b>3.532.094</b> | <b>3.698.219</b> | <b>TOTALES</b>  | <b>3.532.094</b> | <b>3.698.219</b> |

Bilbao, 17 de marzo de 1.999

The bottom section contains several handwritten signatures in black ink. A prominent signature on the left appears to read 'Javier Urquiza'. In the center, there is a large, stylized signature that is partially obscured by a rectangular stamp containing the number '1216'. To the right, there are more signatures, including one that looks like 'Antonio...' and another that is very scribbled. The overall appearance is that of a formal document with multiple authorized signatures.



FABRICA ESPAÑOLA DE PRODUCTOS QUÍMICOS  
Y FARMACÉUTICOS, S.A.  
TELÉFONO 463 80 00  
APARTADO 555 - 48080 BILBAO

## ANEXO I . DIVIDENDO A CUENTA DEL EJERCICIO 1.998 .

Con fecha 25 de junio de 1998 el Consejo de Administración decidió repartir un dividendo a cuenta del ejercicio 1.998 pagadero con fecha 7 de setiembre de 1.998.

A la fecha del acuerdo se cumplían los requisitos previstos en el artículo 216 del Texto Refundido de la Ley de Sociedades Anónimas :

1 . Disponer de liquidez suficiente.

2 . Que los Beneficios obtenidos desde el cierre del último ejercicio una vez deducidas las pérdidas de ejercicios anteriores y la dotación a Reserva Legal, no sea inferior al dividendo a distribuir.

### 1 . LIQUIDEZ DISPONIBLE SUFICIENTE

Los importes correspondientes al pago del dividendo para las 27.366.448 acciones en circulación a la fecha de pago:

|           | Importe por acción | Importe Total |
|-----------|--------------------|---------------|
| Bruto     | 12                 | 328.397.376   |
| Retención | 3                  | 82.099.344    |
| Neto      | 9                  | 246.298.032   |





FABRICA ESPAÑOLA DE PRODUCTOS QUÍMICOS  
Y FARMACÉUTICOS, S.A.

TELÉFONO 463 90 00  
APARTADO 655 - 48080 BILBAO

La previsión de Tesorería para el período comprendido entre el 25 de junio de 1.998 y el 25 de junio de 1.999 es la siguiente:

| <u>Millones de pesetas</u>                               | <u>Tesorería</u> |
|--|------------------|
| Tesorería al 25.06.98                                    | 979              |
| Previsión:   |                  |
| Entradas previstas de Tesorería                          | 13.036           |
| Salidas previstas de Tesorería<br>( incluido dividendo ) | 12.805           |
| Tesorería al 25.06.99                                    | 1.210            |

## 2 . DATOS ECONOMICOS

Los Beneficios distribuibles son los siguientes:

| <u>en millones</u>           | <u>31.05.98</u> | <u>Previsión<br/>31.12.98</u> |
|------------------------------|-----------------|-------------------------------|
| Beneficios antes Impuestos   | 1.194           | 2.894                         |
| Impuesto de Sociedades       | 227             | 550                           |
| Beneficios después Impuestos | 967             | 2.344                         |
| Dotación Reserva Legal       | -               | -                             |
| Beneficio Distribuible       | 967             | 2.344                         |

En consecuencia, tanto los resultados a la fecha como los que previsiblemente arrojará el cierre del ejercicio 1.998, así como la situación de tesorería y su evolución prevista en el plazo de un año, permiten repartir un dividendo a cuenta del ejercicio 1.998 de 12 pesetas brutas por acción.

## **INFORME DE GESTION 1.998**

Mientras que la consolidación y la creación de nuevos y grandes grupos ha presidido la escena farmacéutica mundial, podría decirse que en España la nota dominante del año 1.998 ha sido la severa ampliación de las listas de productos excluidos de financiación por la Seguridad Social, puesta en vigor el 1 de Setiembre pasado. Esta medida de ahorro, que ya contaba con un precedente de dudosa eficacia en 1.993, constituye una de las notas características de nuestro marco regulador junto a otras como el nivel de precios (alejado todavía de la convergencia europea) y la rigurosa exacción que se le exige a la Industria Farmacéutica según el vigente acuerdo de financiación y que equivale a 39.000 millones en este primer año de aplicación, y otros 26.000 millones en 1.999 (para valorar este esfuerzo piénsese que el incremento neto del consumo de la Seguridad Social, a precios de laboratorio, ha sido en todo el ejercicio de 58.000 millones de pesetas)

Otra vía de generar ahorro reduciendo el gasto de la Seguridad Social será la implantación del sistema de precios de referencia que impulsará una mayor utilización de los medicamentos genéricos. El Proyecto de Real Decreto para instrumentar su implantación otorga al paciente la capacidad de elección entre abonar el co-pago que corresponda sobre la diferencia entre el precio de referencia y el PVP de la especialidad prescrita, o sustituir el medicamento que se le ha prescrito por un genérico con precio igual o inferior a éste. Por último, cabe destacar que este sistema de financiación sanitaria únicamente será aplicable a determinados medicamentos que puedan incluirse en un grupo homogéneo para el cual exista al menos una especialidad farmacéutica genérica.

El mercado español ha seguido creciendo con vigor, si no en términos reales, sí llevado por la vertiginosa tendencia con que, en todos los campos terapéuticos, los viejos tratamientos son sustituidos por los innovadores, más costosos pero también más eficaces. El proceso también se ve acelerado, en el caso de un "medicamentazo" como el comentado, pues se transfieren las prescripciones de los fármacos excluidos hacia los incluidos.

El impacto que las nuevas aportaciones de fondos a la Seguridad Social puedan tener sobre nuestros resultados el próximo ejercicio se estima en términos absolutos similar al actual. Por su parte, las listas negativas que entraron en vigor en España en Septiembre de 1998 ha

afectado a uno de nuestros productos que ha registrado caída de ventas, pero para el cual existe la posibilidad de incrementar el precio en un 15% aproximadamente.

Pese a la entrada en vigor de este decreto de exclusión, FAES sigue registrando un sólido crecimiento en su cifra de negocios, un 12,7% el compuesto para el trienio 96-98. El resultado bruto de explotación por su lado, registra un alza respecto a la cifra de negocio ayudado por las alentadoras cifras de Gastos Externos y de Explotación cuya ralentización ayuda a impulsar el crecimiento del beneficio operativo. Al incremento anual de la facturación contribuyen de manera significativa los lanzamientos de nuevos productos, en 1998 se han lanzado dos, se trata de los productos Rinosone (corticoide inhalado) y Lake (ranitidina efervescente), ambos bajo licencia de Glaxo Wellcome.

Las perspectivas para el ejercicio 1999 se centran en la obtención de un mayor crecimiento de la cifra de negocio y el mantenimiento de un margen neto de explotación sobre las ventas en la banda del 15%-16%.

Se han dedicado 333 millones a adquisición de activos materiales, para la renovación de equipos de producción, de informática y de I+D además de otras instalaciones y maquinaria. La plantilla apenas ha variado respecto al ejercicio precedente, computándose como media anual 310 trabajadores en 1998.

Al igual que en años anteriores FAES ha sido muy activo en I+D, a lo largo del año se destinaron 1.297 millones de pesetas a la investigación y el desarrollo de nuevos medicamentos, como resultado, FAES posee actualmente varios proyectos en curso de los que cabe destacar un antiemético en Fase II-III de investigación clínica, y un antihistamínico en Fase I.

Al 31 de Diciembre la Sociedad no era titular de autocartera. La facultad para adquirir acciones propias, bien directamente o a través de cualquier Sociedad del Grupo, le fue renovada al Consejo de Administración por acuerdo de la Junta General de 25 de junio de 1.998, por un plazo de dieciocho meses desde la fecha del acuerdo.

Bilbao, 17 de Marzo de 1.999

Handwritten signatures of several individuals, including one clearly legible as "Janio Usar".



**Nº de protocolo: 13/99**

---

**FAES. FABRICA ESPAÑOLA DE PRODUCTOS  
QUIMICOS Y FARMACEUTICOS, S.A.  
Y SOCIEDADES DEPENDIENTES**

**INFORME DE AUDITORIA  
AL 31 DE DICIEMBRE DE 1998**

---

---

**FAES. FABRICA ESPAÑOLA DE PRODUCTOS  
QUIMICOS Y FARMACEUTICOS, S.A.  
Y SOCIEDADES DEPENDIENTES**

**CUENTAS ANUALES CONSOLIDADAS DEL EJERCICIO 1998**

---



MOORE STEPHENS

EPG AUDITORES, S.L.

**INFORME DE AUDITORIA DE LAS CUENTAS ANUALES CONSOLIDADAS**

A los accionistas de **FAES. FABRICA ESPAÑOLA DE PRODUCTOS QUIMICOS Y FARMACEUTICOS, S.A.**

Hemos auditado las Cuentas Anuales Consolidadas de **FAES. FABRICA ESPAÑOLA DE PRODUCTOS QUIMICOS Y FARMACEUTICOS, S.A. Y SOCIEDADES DEPENDIENTES** que comprenden el Balance de Situación al 31 de diciembre de 1998, la Cuenta de Pérdidas y Ganancias y la Memoria correspondientes al ejercicio anual terminado en dicha fecha, cuya formulación es responsabilidad de los Administradores de la Sociedad. Nuestra responsabilidad es expresar una opinión sobre las citadas Cuentas Anuales Consolidadas en su conjunto, basada en el trabajo realizado de acuerdo con las normas de auditoría generalmente aceptadas, que requieren el examen, mediante la realización de pruebas selectivas, de la evidencia justificativa de las Cuentas Anuales Consolidadas y la evaluación de su presentación, de los principios contables aplicados y de las estimaciones realizadas.

De acuerdo con la legislación mercantil, los Administradores presentan, a efectos comparativos, con cada una de las partidas del Balance y de la Cuenta de Pérdidas y Ganancias, además de las cifras del ejercicio 1998, las correspondientes al ejercicio anterior. Nuestra opinión se refiere exclusivamente a las Cuentas Anuales Consolidadas del ejercicio 1998. Con fecha 25 de marzo de 1998, emitimos nuestro informe de auditoría acerca de las Cuentas Anuales Consolidadas del ejercicio 1997 en el que expresamos una opinión favorable.

En nuestra opinión, las Cuentas Anuales Consolidadas del ejercicio 1998 adjuntas expresan, en todos los aspectos significativos, la imagen fiel del patrimonio y de la situación financiera de **FAES. FABRICA ESPAÑOLA DE PRODUCTOS QUIMICOS Y FARMACEUTICOS, S.A. Y SOCIEDADES DEPENDIENTES**, al 31 de diciembre de 1998 y de los resultados de sus operaciones y contienen la información necesaria y suficiente para su interpretación y comprensión adecuada, de conformidad con principios y normas contables generalmente aceptados que guardan uniformidad con los aplicados en el ejercicio anterior.

El Informe de Gestión adjunto del ejercicio 1998, contiene las explicaciones que los Administradores consideran oportunas sobre la situación del Grupo, la evolución de sus negocios y sobre otros asuntos y no forma parte integrante de las Cuentas Anuales Consolidadas. Hemos verificado que la información contable que contiene el citado Informe de Gestión concuerda con la de las Cuentas Anuales Consolidadas del ejercicio 1998. Nuestro trabajo como auditores se limita a la verificación del Informe de Gestión con el alcance mencionado en este mismo párrafo y no incluye la revisión de información distinta de la obtenida a partir de los registros contables de la Sociedad.

|                          |     |
|--------------------------|-----|
| EPG AUDITORES. S.L.      |     |
| MIEMBRO EJERCIENTE DEL   |     |
| INSTITUTO DE AUDITORES   |     |
| CENSORES JURADOS         |     |
| DE CUENTAS DE ESPAÑA     |     |
| 1999                     | 505 |
| AÑO                      | Nº  |
| IMPORTE COLEGIAL: 10,000 |     |

EPG AUDITORES S.L.  
*Javier Arzuaga Souto*  
Fdo: Javier Arzuaga Souto

MS Bilbao, 25 de marzo de 1999

Rodríguez Arias, 23-3º, Dpto 11 - 48011 Bilbao - Teléfonos (94) 443.66.00/37, FAX (94) 410.38.79  
Sociedad inscrita con el nº 71, en el Registro de Sociedades de Instituto de Censores Jurados de Cuentas de España y con el número 80.516 en el Registro Oficial de Auditores de Cuentas.

**FAES. FABRICA ESPAÑOLA DE PRODUCTOS QUÍMICOS Y FARMACEUTICOS, S.A.  
Y SOCIEDADES DEPENDIENTES  
BALANCES DE SITUACION CONSOLIDADOS AL 31 DE DICIEMBRE DE 1998 Y 1997  
(MIL Y PÉSETAS)**

**ACTIVO**

|  |           | <u>1998</u>       | <u>1997</u>       |
|--|-----------|-------------------|-------------------|
| <b><u>INMOVILIZADO</u></b>                             |           |                   |                   |
| Gastos de establecimiento                              |           | 344               | 344               |
| Inmovilizaciones inmateriales                          | (Nota 7)  |                   |                   |
| - Bienes y derechos inmateriales                       |           | 3.387.423         | 3.388.866         |
| - Provisiones y amortizaciones                         |           | (1.436.737)       | (1.156.402)       |
|  |           | <u>1.950.686</u>  | <u>2.232.464</u>  |
| Inmovilizaciones materiales                            | (Nota 9)  |                   |                   |
| - Terrenos y construcciones                            |           | 1.626.274         | 1.582.715         |
| - Instalaciones técnicas y maquinaria                  |           | 3.833.176         | 3.363.169         |
| - Otro inmovilizado                                    |           | 759.071           | 768.078           |
| - Provisiones y amortizaciones                         |           | (3.936.795)       | (3.550.094)       |
|  |           | <u>2.281.726</u>  | <u>2.163.868</u>  |
| Inmovilizaciones financieras                           |           |                   |                   |
| - Participaciones puestas en equivalencia              | (Nota 6)  | 574.369           | 530.142           |
| - Cartera de valores a largo plazo                     |           | 237.478           | 720.232           |
| - Otros créditos y fianzas                             |           | -                 | 3.423             |
|  |           | <u>811.847</u>    | <u>1.253.797</u>  |
| Acciones de la Sociedad dominante                      | (Nota 8)  | <u>486.742</u>    | <u>53.702</u>     |
|  |           | <u>5.531.345</u>  | <u>5.704.175</u>  |
| <b><u>FONDO DE COMERCIO DE CONSOLIDACION</u></b>       |           |                   |                   |
| De Sociedades puestas en equivalencia                  | (Nota 5)  | <u>316.664</u>    | <u>370.532</u>    |
| <b><u>GASTOS A DISTRIBUIR EN VARIOS EJERCICIOS</u></b> |           |                   |                   |
|  |           | <u>10.000</u>     | <u>-</u>          |
| <b><u>ACTIVO CIRCULANTE</u></b>                        |           |                   |                   |
| Existencias  | (Nota 10) | 2.200.483         | 2.267.659         |
| Deudores   |           |                   |                   |
| - Clientes por ventas y prestaciones de servicios      |           | 2.806.650         | 2.679.877         |
| - Otros deudores                                       |           | 484.369           | 496.300           |
| - Provisiones  |           | (6.141)           | (32.227)          |
| Inversiones financieras temporales                     | (Nota 11) |                   |                   |
| - Cartera de valores a corto plazo                     |           | 8.124.919         | 7.164.173         |
| - Provisiones  |           | (183.372)         | (193.367)         |
| Tesorería  |           | 1.282.423         | 734.490           |
| Ajustes por periodificación                            |           | 22.495            | 6.018             |
|  |           | <u>14.731.826</u> | <u>13.122.923</u> |
|  |           | <u>20.589.835</u> | <u>19.197.630</u> |

Bilbao, 17 de marzo de 1999

Las notas a la 16 de la Memoria deben leerse conjuntamente con estos Balances.


**FAES. FABRICA ESPAÑOLA DE PRODUCTOS QUÍMICOS Y FARMACÉUTICOS, S.A.  
Y SOCIEDADES DEPENDIENTES  
BALANCES DE SITUACION CONSOLIDADOS AL 31 DE DICIEMBRE DE 1998 Y 1997  
(Miles de pesetas)**

**PASIVO**

|  | <u>1998</u>       | <u>1997</u>       |
|--|-------------------|-------------------|
| <b><u>FONDOS PROPIOS</u></b>   |                   |                   |
|  | (Nota 12)         |                   |
| Capital suscrito   | 684.161           | 1.554.912         |
| Prima de emisión   | 3.347             | 468.577           |
| Reserva de revalorización  | 183.020           | 183.020           |
| Otras reservas de la sociedad dominante:                                       |                   |                   |
| - Reservas distribuibles   | 4.241.594         | 2.825.210         |
| - Reservas no distribuibles  | 136.832           | 591.284           |
| Reservas en sociedades consolidadas por integración global o proporcional      | 7.486.434         | 6.376.342         |
| Reservas en sociedades puestas en equivalencia                                 | (82.831)          | 7.340             |
| Diferencias de conversión  |                   |                   |
| - De Sociedades consolidadas por integración global o proporcional             | 117.158           | 117.158           |
| Pérdidas y Ganancias atribuibles a la Sociedad dominante (Beneficio o Pérdida) |                   |                   |
| - Pérdidas y Ganancias consolidadas  | 4.293.410         | 3.362.118         |
| - Pérdidas y Ganancias atribuidas a socios externos                            | (7.162)           | (8.099)           |
| Dividendo a cuenta entregado en el ejercicio                                   | (328.398)         | -                 |
|  | <u>16.727.565</u> | <u>15.477.862</u> |
| <b><u>SOCIOS EXTERNOS</u></b>  | <u>46.166</u>     | <u>39.181</u>     |
| <b><u>PROVISIONES PARA RIESGOS Y GASTOS</u></b>                                |                   |                   |
|  | (Nota 13)         |                   |
|  | <u>498.534</u>    | <u>386.548</u>    |
| <b><u>ACREEDORES A LARGO PLAZO</u></b>   |                   |                   |
| Otros acreedores   | <u>281.108</u>    | -                 |
| <b><u>ACREEDORES A CORTO PLAZO</u></b>   |                   |                   |
| Acreedores comerciales   | 1.217.380         | 2.410.924         |
| Otras deudas no comerciales  | 1.658.730         | 622.764           |
| Provisiones para operaciones de tráfico  | 135.260           | 239.379           |
| Ajustes por periodificación  | 25.092            | 20.972            |
|  | <u>3.036.462</u>  | <u>3.294.039</u>  |
|  | <u>20.589.835</u> | <u>19.197.630</u> |

Bilbao, 17 de marzo de 1999

Las notas 1 a 16 de la Memoria deben leerse conjuntamente con estos Balances.

*Javier Urquiza*  




**FAES. FABRICA ESPAÑOLA DE PRODUCTOS QUÍMICOS Y FARMACEUTICOS, S.A.**  
**Y SOCIEDADES DEPENDIENTES**  
**CUENTAS DE PÉRDIDAS Y GANANCIAS CONSOLIDADAS**  
**AL 31 DE DICIEMBRE DE 1998 Y 1997**  
(Miles de pesetas)

**DEBE**

|   | <u>1998</u>             | <u>1997</u>             |
|---|-------------------------|-------------------------|
| Reducción de existencias de productos terminados y en curso                         | -                       | 86.732                  |
| Consumos y otros gastos externos  | 5.957.723               | 5.309.421               |
| Gastos de personal:   |                         |                         |
| - Sueldos, salarios y asimilados  | 3.637.528               | 3.513.510               |
| - Cargas sociales   | 1.091.982               | 1.058.066               |
| Dotaciones para amortización de inmovilizado  | 683.553                 | 662.992                 |
| Variación de provisiones de tráfico   | 447.723                 | 103.587                 |
| Otros gastos de explotación   | 3.815.761               | 3.746.500               |
|   | <u>15.634.270</u>       | <u>14.480.808</u>       |
| <b><u>BENEFICIOS DE EXPLOTACION</u></b>   | <b><u>2.781.857</u></b> | <b><u>2.723.772</u></b> |
| Gastos financieros  | 332.449                 | 129.264                 |
| Pérdidas de inversiones financieras   | 319.661                 | 42.242                  |
| Variación de provisión de inversiones financieras                                   | (6.369)                 | (54.532)                |
| Diferencias negativas de cambio   | 18.457                  | 7.174                   |
|   | <u>664.198</u>          | <u>124.148</u>          |
| <b><u>RESULTADOS FINANCIEROS POSITIVOS</u></b>                                      | <b><u>2.515.458</u></b> | <b><u>1.028.378</u></b> |
| Participación en pérdidas de Sociedades puestas en equivalencia                     | -                       | 90.171                  |
| Amortización del fondo de comercio de consolidación                                 | (Nota 5) 53.868         | 53.868                  |
|   | <u>53.868</u>           | <u>144.039</u>          |
| <b><u>BENEFICIO DE LAS ACTIVIDADES ORDINARIAS</u></b>                               | <b><u>5.287.671</u></b> | <b><u>3.608.111</u></b> |
| Pérdidas procedentes de inmovilizado  | -                       | 7                       |
| Variación de provisiones del inmovilizado y cartera de control                      | -                       | (10.873)                |
| Gastos y pérdidas extraordinarios   | 10.569                  | 8.122                   |
|   | <u>10.569</u>           | <u>(2.744)</u>          |
| <b><u>RESULTADOS EXTRAORDINARIOS POSITIVOS</u></b>                                  | <b><u>-</u></b>         | <b><u>528.331</u></b>   |
| <b><u>BENEFICIOS CONSOLIDADOS ANTES DE IMPUESTOS</u></b>                            | <b><u>5.287.540</u></b> | <b><u>4.136.442</u></b> |
| Impuesto sobre beneficios   | 994.130                 | 774.324                 |
| <b><u>RESULTADOS CONSOLIDADO DEL EJERCICIO (BENEFICIO)</u></b>                      | <b><u>4.293.410</u></b> | <b><u>3.362.118</u></b> |
| Resultado atribuido a socios externos   | 7.162                   | 8.099                   |
| <b><u>RESULTADO DEL EJERCICIO ATRIBUIDO A LA SOCIEDAD DOMINANTE (BENEFICIO)</u></b> | <b><u>4.286.248</u></b> | <b><u>3.354.019</u></b> |

Bilbao, 17 de marzo de 1999

Las notas a la Memoria deben leerse conjuntamente con estas Cuentas de Pérdidas y Ganancias.

*Javier Luado*  
*[Signature]*  
*[Signature]*  
*[Signature]*  
*[Signature]*


**FAES. FABRICA ESPAÑOLA DE PRODUCTOS QUIMICOS Y FARMACEUTICOS, S.A.  
Y SOCIEDADES DEPENDIENTES  
CUENTAS DE PERDIDAS Y GANANCIAS CONSOLIDADAS  
AL 31 DE DICIEMBRE DE 1998 Y 1997  
(Miles de pesetas)**

**HABER**

|   | <u>1998</u>       | <u>1997</u>       |
|---|-------------------|-------------------|
| Importe neto de la cifra de negocios (Nota 15,a)                  | 18.148.029        | 17.044.348        |
| Aumento de existencias de productos terminados y en curso         | 15.302            | -                 |
| Trabajos efectuados por el grupo para el inmovilizado             | -                 | 36.487            |
| Otros ingresos de explotación                                     | 252.796           | 123.745           |
|   | <u>18.416.127</u> | <u>17.204.580</u> |
| Ingresos por participaciones en capital                           | 458.909           | 59.917            |
| Otros ingresos financieros  | 265.318           | 301.632           |
| Beneficios de inversiones financieras                             | 2.432.051         | 723.051           |
| Diferencias positivas de cambio                                   | 23.378            | 67.926            |
|   | <u>3.179.656</u>  | <u>1.152.526</u>  |
| Participación en beneficios de sociedades puestas en equivalencia | 44.224            | -                 |
|   | <u>44.224</u>     | <u>-</u>          |
| Beneficios procedentes del inmovilizado                           | 1.884             | 514.273           |
| Beneficio por operaciones con acciones de la Sociedad dominante   | -                 | 896               |
| Ingresos extraordinarios  | 8.554             | 10.418            |
|   | <u>10.438</u>     | <u>525.587</u>    |
| <b><u>RESULTADOS EXTRAORDINARIOS NEGATIVOS</u></b>                | <u>131</u>        | <u>-</u>          |

Bilbao, 17 de marzo de 1999

Las notas 1 a 16 de la Memoria deben leerse conjuntamente con estas Cuentas de Pérdidas y Ganancias.


  
 The bottom section of the document contains several handwritten signatures and stamps. On the left, there is a signature that appears to be 'Javier Urquijo' with a date '7/3/99' written above it. In the center, there is a large, stylized signature that is partially circled. To the right, there are several other signatures, including one that looks like 'Juan María...' and another that is more abstract. There are also some rectangular stamps or boxes drawn around some of the signatures.

1. SOCIEDADES DEPENDIENTES

Las Sociedades dependientes de FAES son las siguientes:

| Nombre  | Domicilio                              | Actividad                                     | Participación directa e indirecta |       |
|---|--|---|-----------------------------------|-------|
|   |  |   | Miles de pesetas                  | %     |
| Industria Química Hispano-Norteamericana, S.A. (IQUINOSA) | Alpedrete, 24 - MADRID                 | Laboratorio Farmacéutico                      | 412.558                           | 100   |
| Lazlo International, S.A.                                 | Alpedrete, 26 - MADRID                 | Promoción de productos de otros laboratorios  | 24.629                            | 100   |
| Laboratorios Vitoria, S.A.                                | Venda Nova, 2700 Amadora - PORTUGAL    | Laboratorio Farmacéutico                      | 156.179                           | 99,61 |
| Disfar, S.A.  | Alpedrete, 20 - MADRID                 | Venta de productos químicos                   | 418.372                           | 100   |
| Laboratorios Veris, S.A.                                  | Juan Bravo, 47 - MADRID                | Tenencia de bienes                            | 634.424                           | 100   |
| Inversiones en Valores Industriales, S.A., SIM (INDUVISA) | P. Vergara, 9 - MADRID                 | Sociedad de inversión mobiliaria              | 451.593                           | 99,74 |
| Hispana Dos, S.A., SIM                                    | Almagro, 21 - MADRID                   | Sociedad de inversión mobiliaria              | 284.801                           | 97,5  |
| Esfión, S.A.  | R. Elías García, 26 Amadora - PORTUGAL | Ind. y comercialización de productos químicos | 71.737                            | 100   |
|   |  |   | <u>2.454.293</u>                  |       |

Todas las Sociedades dependientes han sido objeto de consolidación con sus Cuentas Anuales al 31 de diciembre de 1998.

## 2. SOCIEDADES ASOCIADAS

Las Sociedades asociadas que componen el grupo consolidable son:

|  |  |                             |
|--|--|-----------------------------|
| Nombre:  | Enclaves Turísticos y Urbanos, S.A. (ENTUSA) | Laboratorios Fabiol, S.A.   |
| Domicilio:                                       | Almagro, 21<br>MADRID                        | P. Vergara, nº 9,<br>MADRID |
| Actividad:                                       | Inmobiliaria                                 | Laboratorio Farmacéutico    |
| Participación directa e indirecta:               | 44,27%                                       | 49%                         |
| Importe de la participación en miles de pesetas: |  |                             |
| - Coste  | 813.355                                      | 4.900                       |
| - Provisión por depreciación                     | (81.659)                                     | -                           |

El capital, las reservas y el resultado del ejercicio 1998 de estas Sociedades son:

|            | Millones de pesetas       |                |
|------------|---------------------------|----------------|
|            | Laboratorios Fabiol, S.A. | ENTUSA         |
| Capital    | 10                        | 933,3          |
| Reservas   | -                         | 253,1          |
| Resultados | -                         | 99,9           |
|            | <b>10</b>                 | <b>1.286,3</b> |

### 3. BASES DE PRESENTACION DE LAS CUENTAS ANUALES CONSOLIDADAS

Las Cuentas Anuales Consolidadas se han confeccionado a partir de las Cuentas Anuales individuales de las Sociedades integrantes del grupo consolidable. Las Sociedades dependientes, relacionadas en la nota 1, se han consolidado siguiendo el método de integración global, y las asociadas, relacionadas en la nota 2, siguiendo el método de puesta en equivalencia.

A la fecha actual, las Cuentas Anuales Consolidadas, aún no han sido aprobadas por la Junta General de Accionistas de la Sociedad Dominante FAES, aunque los Administradores de la misma consideran que serán aprobadas sin cambios.

La Sociedad ha aplicado los principios contables generalmente aceptados en la confección de sus Cuentas Anuales Consolidadas.

### 4. NORMAS DE VALORACION

La Sociedad ha aplicado los principios contables y normas de valoración de obligado cumplimiento recogidas en el Plan General de Contabilidad y en el R.D. 1815/1991, de 20 de diciembre en el que se regulan las normas de consolidación.

Los principales criterios son:

#### a) Principios de consolidación

El fondo de comercio surgido en la consolidación se amortiza linealmente en un periodo de 10 años.

Las diferencias negativas de la primera consolidación, realizada en 1991, se consideraron como reservas, acogiéndose a lo indicado en el artículo 25 punto 4 del R.D. 1815/1991 de 20 de diciembre.

Todos los saldos, transacciones efectuadas, pérdidas y beneficios por operaciones entre empresas del grupo, que no se han realizado fuera del mismo, se han eliminado.



La conversión de los saldos del Balance de Situación de las Sociedades extranjeras, excepto para los fondos propios, se ha realizado siguiendo el método del tipo de cambio de cierre, y se ha considerado que el cambio medio a aplicar a los saldos de las Cuentas de Pérdidas y Ganancias coincide con el de cierre del ejercicio, dado que la fluctuación anual no produciría cambios significativos en la consolidación. Al capital y reservas de estas Sociedades se les aplica el cambio histórico. La diferencia entre el importe del capital y reservas más la cuenta de Pérdidas y Ganancias, valorada al tipo de cambio medio del ejercicio, con la valoración a tipo de cambio de cierre del ejercicio del resto de partidas del Balance de Situación, se registran en el capítulo de "Diferencias de conversión".

b) **Inmovilizado inmaterial**

Gastos de investigación y desarrollo: La Sociedad sigue el criterio de registrar como gasto del ejercicio todos los gastos de investigación.

En cuanto a las adquisiciones onerosas de intangibles efectuadas por las empresas, se han seguido las normas de valoración, inmovilizando su importe en el Activo. Se ha aumentado en estos supuestos el plazo general de amortización de 5 a 8 y 10 años, dado que la Sociedad dispone de unos estudios de rentabilidad que garantizan en ese período una más correcta aplicación del principio de correlación entre ingresos y gastos.

c) **Inmovilizado material**

Las Sociedades valoran su inmovilizado material al precio de coste de adquisición, que se encuentra regularizado por la aplicación de las actualizaciones legales de 1977, 1979, 1981, 1983, 1991, 1996 y 1998.

La Actualización del ejercicio 1.991 se ha practicado únicamente para FAES que sigue la Normativa Foral de Vizcaya.

La Actualización del ejercicio 1998, se ha realizado únicamente para Laboratorios Vitoria, S.A., que sigue la normativa portuguesa.

Los importes de las mejoras que incrementan la vida útil o la capacidad productiva de los bienes se contabilizan como mayor valor del inmovilizado, siendo registrado como gastos los importes destinados a reparaciones o mantenimiento.

La amortización de los bienes actualizados al amparo de la Ley de Presupuestos de 1996 y Norma Foral 6/96 se realiza, bien por el sistema lineal o el degresivo, de conformidad con las citadas Leyes.

La amortización de los bienes adquiridos con posterioridad a la fecha de las actualizaciones de 1996, se calcula, por el sistema lineal, en función de la vida útil estimada para cada tipo de bien, siendo los años de vida útil por grupos de inmovilizado, los siguientes:

|                                     |         |
|-------------------------------------|---------|
| Construcciones                      | 30 - 50 |
| Instalaciones técnicas              | 10 - 15 |
| Maquinaria                          | 10 - 18 |
| Utillaje                            | 5 - 10  |
| Otras instalaciones                 | 15 - 18 |
| Mobiliario                          | 10 - 15 |
| Equipos para proceso de información | 4 - 7   |
| Elementos de transporte             | 8       |

d) **Inversiones financieras**

Las inversiones financieras permanentes o temporales, se valoran al precio de adquisición, que incluye todos los gastos inherentes a la operación menos los dividendos o intereses explícitos devengados a la fecha de compra.

Al 31 de diciembre, se dota la provisión por depreciación siempre y cuando el valor de mercado sea inferior al del coste contabilizado, entendiendo como valor de mercado el siguiente:

- Para títulos cotizados en bolsa, la menor de las dos siguientes cotizaciones: la del día de cierre o la media del último trimestre.
- Para los títulos no cotizados, el valor contable que se desprenda del balance a la fecha del cierre de ejercicio, teniendo en cuenta las plusvalías implícitas existentes a la fecha de la compra y que se mantienen en la valoración posterior.

Las inversiones financieras que poseen las Sociedades de Inversión Mobiliaria que forman el grupo consolidable se valoran de acuerdo a la Circular 7/1990 de 27 de diciembre de la Comisión Nacional del Mercado de Valores, habiéndose aplicado la homogeneización valorativa necesaria en las acciones correspondientes a las Sociedades asociadas.

e) **Existencias**

La Sociedad valora sus existencias según el siguiente detalle:

Materias primas y auxiliares, envases, embalajes y otros: A coste de adquisición, siguiendo el criterio del precio medio.

Productos en curso, semiterminados y terminados: A coste estándar, que incluye las materias primas y consumibles y los costes directos e indirectos de fabricación. Este coste estándar se asemeja al coste real de fabricación.

f) **Subvenciones**

La Sociedad imputa a resultados del ejercicio los importes concedidos como subvenciones a la explotación.

Los importes concedidos como subvenciones a capital, no reintegrables, se imputan al resultado del ejercicio en proporción a la depreciación experimentada, durante el periodo, por los activos financiados con dichas subvenciones.

g) **Deudas y créditos a corto y largo plazo**

Todos los créditos o deudas cuyo plazo de vencimiento sea superior a 12 meses, contados desde el 31 de diciembre de 1998, se consideran a largo plazo.

h) **Impuesto sobre beneficios**

La Sociedad contabiliza como gasto el impuesto sobre beneficios devengado en el ejercicio. La diferencia entre este importe y la cuota efectiva a pagar se contabiliza como impuesto anticipado o impuesto diferido.





i) **Provisiones para riesgos y gastos**

El abono al fondo de pensiones se realiza por la estimación del rendimiento del mismo a un tipo del 8% y se carga a gastos financieros del ejercicio. Los cargos al fondo se realizan por los pagos efectivos realizados. A estos efectos, el Grupo ha materializado en el Activo una Inversión Financiera por importe nominal de 500 millones de pesetas y aplica desde este ejercicio los criterios contenidos en el Reglamento de Ordenación y Supervisión de Seguros Privados, en cuanto a la modificación de las tablas de esperanza de vida.

j) **Transacciones en moneda extranjera**

Las transacciones en moneda extranjera se valoran al tipo de cambio de la fecha de la operación. Sin embargo, a los créditos y deudas pendientes de cancelación al 31 de diciembre se les aplica el tipo de cambio a esa fecha. Las diferencias positivas, que surgen al comparar el valor contable y el resultante según el tipo de cambio vigente al 31 de diciembre, se contabilizan en el capítulo de ingresos a distribuir en varios ejercicios y las negativas se imputan a los resultados del ejercicio, siempre que los importes sean significativos.

k) **Acciones de la Sociedad dominante**

En este capítulo se recogen las acciones que las Sociedades dominadas tienen de FAES, valoradas al coste de adquisición. Tienen acciones de la Sociedad dominante Lazlo International, S.A., Hispana Dos, S.A. SIM, Inversiones en Valores Industriales, S.A. SIM (INDUVISA) y Laboratorios Vitoria, S.A..



5. **FONDO DE COMERCIO**

Este importe proviene de la primera consolidación de ENTUSA en 1994, así como de los aumentos de participación en esta Sociedad en 1995 y 1996. Las amortizaciones se calculan de forma lineal en un período de 10 años:

|  | <u>Miles de<br/>pesetas</u> |
|--|-----------------------------|
|  | <u>ENTUSA</u>               |
| Fondo de comercio inicial mas<br>adiciones posteriores | 538.679                     |
| Amortización Acumulada                                 | (222.015)                   |
|  | <u>316.664</u>              |

La dotación a la amortización del Fondo de Comercio ha ascendido a 53.868.000 pesetas en este ejercicio.

6. **PARTICIPACIONES PUESTAS EN EQUIVALENCIA**

La composición de este capítulo es la siguiente:

|                           | <u>Miles de pesetas</u> | <u>% de<br/>participación<br/>del grupo</u> |
|---------------------------|-------------------------|---|
| Laboratorios Fabiol, S.A. | 4.900                   | 49  |
| ENTUSA                    | 569.469                 | 44,27                                       |
|                           | <u>574.369</u>          |   |

7. **INMOVILIZADO INMATERIAL**

La composición de este capítulo es la siguiente:

|                         | <u>Miles de pesetas</u> |                  |                 |                  |
|-------------------------|-------------------------|------------------|-----------------|------------------|
|                         | <u>31.12.97</u>         | <u>Adiciones</u> | <u>Bajas</u>    | <u>31.12.98</u>  |
| Gastos de investigación | 52.098                  | -                | (44.000)        | 8.098            |
| Marcas y Registros      | 2.086.058               | 47.657           | (5.100)         | 2.128.615        |
| Otros                   | 1.250.710               | -                | -               | 1.250.710        |
|                         | <u>3.388.866</u>        | <u>47.657</u>    | <u>(49.100)</u> | <u>3.387.423</u> |
| Amortización            | <u>1.156.402</u>        | <u>325.984</u>   | <u>(45.649)</u> | <u>1.436.737</u> |

En el epígrafe de Marcas y Registros figuran como adiciones las compras de Activos Intangibles.

8. **ACCIONES DE LA SOCIEDAD DOMINANTE**

Se corresponde este capítulo con las acciones que tienen de FAES las Sociedades siguientes:

|                            | <u>Miles de pesetas</u> |                       |                      |
|----------------------------|-------------------------|-----------------------|----------------------|
|                            | <u>Nº de títulos</u>    | <u>Valor de coste</u> | <u>Valor nominal</u> |
| INDUVISA                   | 35.504                  | 43.314                | 888                  |
| Laboratorios Vitoria, S.A. | 10.844                  | 14.501                | 271                  |
| Hispana Dos, S.A. SIM      | 3.044                   | 3.665                 | 76                   |
| Lazio International, S.A.  | 199.778                 | 425.262               | 4.994                |
|                            | <u>249.170</u>          | <u>486.742</u>        | <u>6.229</u>         |

El porcentaje de participación de la autocartera en el capital de la sociedad dominante asciende al 0,91%

9. **INMOVILIZADO MATERIAL**

La composición de este capítulo es la siguiente:

|                                      | <b>Miles de pesetas</b> |                      |                          |                         |
|--------------------------------------|-------------------------|----------------------|--------------------------|-------------------------|
|                                      | <b>31.12.97</b>         | <b>Adquisiciones</b> | <b>Bajas y trasposos</b> |                         |
| <b>COSTE:</b>                        |                         |                      |                          |                         |
| Terrenos                             | 129.246                 | 7.689                | -                        | 136.935                 |
| Construcciones                       | 1.453.469               | 35.870               | -                        | 1.489.339               |
| Maquinaria, Instalaciones y Utillaje | 3.363.169               | 391.836              | 78.171                   | 3.833.176               |
| Mobiliario                           | 294.243                 | 35.106               | -                        | 329.349                 |
| Equipos para proceso de información  | 268.702                 | 25.705               | -                        | 294.407                 |
| Otro Inmovilizado                    | 118.716                 | 8.613                | -                        | 127.329                 |
| Inmovilizado en curso                | 86.417                  | -                    | (78.431)                 | 7.986                   |
|                                      | <u>5.713.962</u>        | <u>504.819</u>       | <u>(260)</u>             | <u>6.218.521</u>        |
|                                      | <b>31.12.97</b>         | <b>Adiciones</b>     | <b>Bajas</b>             | <b>31.12.98</b>         |
| <b>AMORTIZACION:</b>                 |                         |                      |                          |                         |
| Construcciones                       | 958.120                 | 48.894               | -                        | 1.007.014               |
| Maquinaria, Instalaciones y Utillaje | 2.128.360               | 263.287              | (260)                    | 2.391.387               |
| Mobiliario                           | 242.869                 | 26.005               | -                        | 268.874                 |
| Equipos para proceso de información  | 142.254                 | 34.029               | -                        | 176.283                 |
| Otro Inmovilizado                    | 78.491                  | 14.746               | -                        | 93.237                  |
|                                      | <u>3.550.094</u>        | <u>386.961</u>       | <u>(260)</u>             | <u>3.936.795</u>        |
| <b>VALOR NETO</b>                    | <u><b>2.163.868</b></u> |                      |                          | <u><b>2.281.726</b></u> |



### Actualización de Balances R.D.L. 7/96

Las Sociedades Iquinosá y Laboratorios Veris, S.A. se acogieron a la actualización de balances según el Real Decreto 2607/1996, de 20 de diciembre que desarrolla el Real Decreto Ley 7/1996 de 7 de junio por el que se aprueba la Actualización.

Ambas Sociedades actualizaron, aplicando los coeficientes máximos permitidos, aquellos bienes que consideraron que su valor de mercado era superior al coste actualizado.

El efecto de la actualización en la dotación a la amortización en este ejercicio ha ascendido a 6.617.000 pesetas y se estima que para 1999 ascenderá al mismo importe.

El desglose de la actualización fué el siguiente, en miles de pesetas:

|                                      |                |
|--------------------------------------|----------------|
| Terrenos                             | 3.544          |
| Construcciones                       | 91.892         |
| Maquinaria, Instalaciones y Utillaje | <u>6.372</u>   |
|                                      | <u>101.808</u> |

### Actualización N.F. 6/96 de 21 de noviembre

La Sociedad dominante Faes se acogió a la posibilidad de actualizar su inmovilizado de conformidad a la citada Norma Foral, aplicando los coeficientes máximos permitidos excepto para los bienes totalmente amortizados y aquellos cuyo valor de mercado se estimó que era el valor contabilizado.

El efecto de la actualización en la dotación a la amortización del ejercicio ha ascendido a 32.425.000 pesetas y para el próximo ejercicio se estima en 25 millones de pesetas, aproximadamente.

El desglose de la actualización fué el siguiente, en miles de pesetas:

|                                      |                |
|--------------------------------------|----------------|
| Terrenos                             | 15.280         |
| Construcciones                       | 18.448         |
| Maquinaria, Instalaciones y Utillaje | 134.543        |
| Elementos de transporte              | 80             |
| Mobiliario                           | 2.668          |
| Equipos para proceso de información  | <u>12.001</u>  |
|                                      | <u>183.020</u> |

### Actualización D.L. nº 31/98

Las adiciones en coste y amortización del Inmovilizado Material incluyen la actualización realizada por la Sociedad Laboratorios Vitoria, S.A. por importes de 52.846 miles de pesetas y 27.622 miles de pesetas, respectivamente, que se ha acogido al D.L. nº 31/98 promulgado en Portugal.

#### 10. EXISTENCIAS

La composición de este capítulo es la siguiente:

|   | <u>Miles de pesetas</u> |
|---|-------------------------|
| Materias primas, envases<br>y otros             | 652.968                 |
| Producto terminado,<br>semiterminado y en curso | 1.547.515               |
|   | <u>2.200.483</u>        |

#### 11. VALORES MOBILIARIOS

La composición de este capítulo es la siguiente:

|  | <u>Miles de pesetas</u> |                  |
|--|-------------------------|------------------|
|  | <u>Coste</u>            | <u>Provisión</u> |
| <u>Cartera a corto plazo</u>                     |                         |                  |
| Inversiones Financieras de<br>las SIM            | 4.209.249               | (159.477)        |
| Inversiones del resto de<br>Sociedades del grupo | 3.915.670               | (23.895)         |
|  | <u>8.124.919</u>        | <u>(183.372)</u> |

12. FONDOS PROPIOS

El movimiento de este capítulo en el ejercicio ha sido el siguiente, en miles de pesetas:

|  | Otras reservas de la Sociedad dominante |                  |                           |                        |                               |               |
|--|---|------------------|---------------------------|------------------------|-------------------------------|---------------|
|  | Capital suscrito                        | Prima de emisión | Reserva de revalorización | Reservas distribuíbles | Reserva para acciones propias | Reserva legal |
| Saldo al 31.12.97  | 1.554.912                               | 468.577          | 183.020                   | 2.825.210              | 11.363                        | 579.921       |
| Aplicación del resultado de 1997 de FAES                         | -                                       | -                | -                         | 1.102.157              | -                             | -             |
| Ampliación de capital  | 124.393                                 | -                | -                         | (124.393)              | -                             | -             |
| Distribución Prima de Emisión                                    | -                                       | (465.230)        | -                         | -                      | -                             | -             |
| Reducción del nominal  | (995.144)                               | -                | -                         | (14.304)               | -                             | -             |
| Traspaso a reservas voluntarias                                  | -                                       | -                | -                         | 454.452                | (11.363)                      | (443.089)     |
| Amortización bienes acogidos a libertad de amortización RDL 2/85 | -                                       | -                | -                         | (1.528)                | -                             | -             |
| Saldo al 31.12.98  | 684.161                                 | 3.347            | 183.020                   | 4.241.594              | -                             | 136.832       |

a) **Reservas en Sociedades consolidadas por integración global**

El desglose por Sociedades de este epígrafe es el siguiente:

|   | <u>Miles de pesetas</u> |
|---|-------------------------|
| Industria Química Hispano-Norteamericana, S.A. (IQUINOSA) | 1.473.995               |
| Lazlo International, S.A.                                 | 810.102                 |
| Laboratorios Vitoria, S.A.                                | 1.621.049               |
| Disfar, S.A.  | 366.445                 |
| Laboratorios Veris, S.A.                                  | (99.773)                |
| Inversiones en Valores Industriales S.A., SIM (INDUVISA)  | 2.670.879               |
| Hispana Dos, S.A. SIM                                     | 632.335                 |
| Esfión, S.A..   | 11.402                  |
|   | <u>7.486.434</u>        |



Dentro de este capítulo se recogen las reservas por actualización de acuerdo con el Real Decreto Ley 7/1996 de 7 de junio de balances de Iquinos y de Laboratorios Veris, S.A. por importes de 92.078.000 pesetas y 6.676.000 pesetas respectivamente.

Los aspectos más significativos de esta Actualización son los siguientes:

- **Indisponibilidad de la cuenta**

El saldo de esta cuenta es indisponible hasta que sea comprobado y aceptado por la Inspección de Tributos o transcurra el plazo de comprobación de tres años contados desde la fecha de cierre del balance en el que consten las operaciones de actualización.

- **Destino del saldo de esta cuenta**

Una vez aprobado el saldo o transcurrido el plazo de su comprobación se podrá destinar a:

- Eliminar resultados contables negativos.
- Ampliar el capital social, gozando de exención en el Impuesto sobre Transmisiones Patrimoniales.
- Reserva de libre disposición, una vez transcurridos 10 años contados desde la fecha del balance en que se reflejaron las operaciones de Actualización.

- **Aplicación indebida de la cuenta**

La disposición total o parcial del saldo de la cuenta antes de su aceptación, o la aplicación a fines distintos de los previstos por el Decreto Ley, determinará la integración de su importe como ingreso en la base imponible del Impuesto sobre Sociedades del período impositivo en el que se hubiera producido la disposición o aplicación indebida, no pudiendo compensarse dicho saldo con bases imponibles negativas.

Asimismo, se recogen la reserva por actualización de Laboratorios Vitoria, S.A., por importe de 25.224.000 pesetas.

b) **Reservas en Sociedades puestas en equivalencia**

El movimiento de este capítulo es el siguiente:

|                          | <u>Miles de pesetas</u> |
|--------------------------|-------------------------|
| Saldo al 31.12.97        | <u>7.340</u>            |
| Aplicación de la pérdida | <u>(90.171)</u>         |
| Saldo al 31.12.98        | <u>(82.831)</u>         |

c) **Capital social**

El capital social está formado por 27.366.448 acciones de 25 pesetas de valor nominal cada una, representadas por anotaciones en cuenta y totalmente suscritas y desembolsadas. Todas las acciones constitutivas del capital social gozan de los mismos derechos y están admitidas a cotización en Bolsa.

No hay ninguna empresa con participación significativa en el capital social.

Con fecha 26 de junio de 1997, la J.G.A. autorizó a los administradores a ampliar Capital en 124.392.800 pesetas, mediante emisión de 621.964 acciones liberadas con cargo a Reservas, ampliación que se realizó entre el 14 de abril y el 14 de mayo de 1998.

Asimismo, la Junta anteriormente citada aprobó reducir el capital social en 310.982.400 pesetas, mediante la disminución del valor nominal de todas y cada una de las 6.219.648 acciones en 50 pesetas. Esta reducción se llevó a cabo el 30 de enero de 1998.

La Junta General Ordinaria celebrada el 25 de junio de 1998 adoptó los siguientes acuerdos:

- Desdoblamiento del número de acciones, en la proporción 4 por 1, mediante la reducción del nominal de 200 a 50 pesetas e incremento del número de acciones de 6.841.612 a 27.366.448. Operación realizada el 27 de julio de 1998.
- Distribución de la Prima de Emisión, a razón de 17 pesetas para cada una de las 27.366.448 acciones en circulación, pago realizado el 8 de octubre de 1998.

- Reducción del valor nominal de las 27.366.448 acciones en 25 pesetas, pasando de 50 a 25, mediante devolución de aportaciones a los socios, efectuada el 16 de noviembre de 1998.
- Reducción del valor nominal de las 27.366.448 acciones en 15 pesetas, pasando de 25 a 10, devolución a los socios realizada el 18 de enero de 1999.

Tanto la ampliación de capital como las reducciones realizadas en el ejercicio han dado lugar a las correspondientes modificaciones del artículo 5º de los Estatutos Sociales referente al Capital Social.

Igualmente, la J.G.A. del 25 de junio de 1998, autorizó al Consejo de Administración a ampliar capital social, una vez efectuado el pago de la última reducción en el ejercicio 1999, en la cuantía de 27.366.440 pesetas con cargo a reservas, mediante la emisión de 1 acción nueva por cada 10 antiguas.

Esta autorización es por un año desde la fecha de celebración de la mencionada Junta General.

Por otro lado, la J.G.A. del 25 de junio de 1998, facultó al Consejo de Administración para poder adquirir acciones de la Sociedad directamente o a través de Sociedades del Grupo, en las condiciones y límites establecidos en el T.R. de la Ley de Sociedades Anónimas. Esta autorización se ha realizado por un plazo de 18 meses desde la fecha de celebración de la Junta.

d) **Reservas no distribuibles**

Se corresponde con el 20% del Capital Social de FAES.

De acuerdo con el artículo 214 de la Ley de Sociedades Anónimas, en todo caso, una cifra igual al 10 por 100 del beneficio del ejercicio se destinará a la Reserva Legal hasta que ésta alcance, al menos, el 20 por 100 del capital social.

La reserva legal, mientras no alcance el límite indicado, sólo podrá destinarse a la compensación de pérdidas en el caso de que no existan otras reservas disponibles para tal fin.



e) **Reserva de Revalorización N.F. 6/96 de 21 de noviembre**

La Sociedad Faes se ha acogido a la posibilidad de actualizar su inmovilizado de conformidad a la citada Norma Foral.

Los aspectos más significativos de esta reserva son los siguientes:

- **Indisponibilidad de la cuenta:** El saldo de esta cuenta será indisponible hasta que sea comprobado y aceptado por el Departamento de Hacienda y Finanzas o transcurra el plazo para su comprobación. La disposición de la cuenta antes de su comprobación dará origen a la integración del importe como ingreso en la Base Imponible del Impuesto sobre Sociedades.
- **Comprobación de la cuenta:** El plazo para efectuar la comprobación de la cuenta será de cinco años desde la fecha de cierre del balance actualizado.
- **Destino de la cuenta:** Una vez aprobada la cuenta podrá aplicarse a la eliminación de resultados contables negativos, a la ampliación de capital en una o varias veces o a reservas no distribuibles.

f) **Otras Reservas**

La composición de este capítulo es la siguiente:

|                      | <u>Miles de pesetas</u> |
|----------------------|-------------------------|
| Reservas Voluntarias | 4.238.451               |
| Previsión Libertad   |                         |
| Amortización         | 3.143                   |
|                      | <u>4.241.594</u>        |

La Sociedad se acogió a la Libertad de Amortización R.D.L. 2/85, para las inversiones realizadas entre el 9 de mayo y el 31 de diciembre de 1.985, amortizando totalmente con cargo al resultado de dicho ejercicio, la totalidad de la inversión realizada.



Anualmente se carga a esta cuenta, y se abona a la amortización acumulada del Inmovilizado Material, por el importe normal de la amortización de estos bienes que, actualmente, recoge el siguiente saldo:

|   | <u>Miles de pesetas</u> |
|---|-------------------------|
| Inversiones acogidas al R.D.L. 2/85             | 102.569                 |
| Amortización normal acumulada desde 1985 a 1998 | (99.426)                |
|   | <u>3.143</u>            |

g) Información relativa a las empresas del grupo

Acciones admitidas a cotización

Las acciones admitidas a cotización de las Sociedades del grupo son las siguientes:

|  | <u>Nº total de acciones</u> | <u>Nº de acciones admitidas a cotización</u> |
|--|-----------------------------|--|
| Hispana Dos, S.A., SIM                                   | 80.000                      | 80.000                                       |
| Inversiones en Valores Industriales, S.A. SIM (INDUVISA) | 500.000                     | 300.000                                      |

Diferencias de conversión

Estas diferencias provienen de ESFION, S.A. y de Laboratorios Vitoria, S.A. por importes de 11.625.000 pesetas y de 105.533.000 pesetas, respectivamente.

13. **PROVISIONES PARA RIESGOS Y GASTOS**

La Sociedad FAES mantiene con el personal jubilado con anterioridad al 31 de diciembre de 1983, determinados acuerdos, recogidos en Convenio Colectivo, mediante los que se compromete a complementar la pensión de la Seguridad Social hasta el 100% del salario que venían percibiendo.

El movimiento de esta cuenta durante el ejercicio ha sido el siguiente:

|                   | <u>Miles de pesetas</u> |
|-------------------|-------------------------|
| Saldo al 31.12.97 | 386.548                 |
| Dotaciones        | 190.246                 |
| Aplicaciones      | (78.260)                |
| Saldo 31.12.98    | <u>498.534</u>          |

14. **SITUACION FISCAL**

**Conciliación del resultado contable con la base imponible del Impuesto sobre Sociedades (Miles de pesetas)**

|  |                  |                    |                  |
|--|------------------|--------------------|------------------|
| Resultado contable consolidado del ejercicio |                  |                    | <u>4.293.410</u> |
|  | <b>Aumento</b>   | <b>Disminución</b> |                  |
| Impuesto sobre Sociedades                    | <u>994.130</u>   | -                  |                  |
| <b>Diferencias permanentes:</b>              |                  |                    |                  |
| – De las Sociedades individuales             | 3.912            | (291.013)          |                  |
| – De los ajustes por consolidación           | -                | (96.378)           |                  |
| <b>Diferencias temporales:</b>               |                  |                    |                  |
| – De las Sociedades individuales             | 190.246          | -                  |                  |
| – De los ajustes por consolidación           |                  |                    |                  |
| • Con origen en ejercicios anteriores        | -                | (79.890)           |                  |
| • Con origen en el ejercicio                 | <u>101.552</u>   | -                  |                  |
|  | <u>1.289.840</u> | <u>(467.281)</u>   | <u>822.559</u>   |
| Base Imponible (Resultado fiscal)            |                  |                    | <u>5.115.969</u> |



Esta base imponible se descompone de la siguiente manera:

|   |                            |           |
|---|----------------------------|-----------|
| - | Base imponible al 32,5%    | 2.973.483 |
| - | Base imponible al 35%      | 1.009.097 |
| - | Base imponible al 1%       | 707.983   |
| - | Base imponible en Portugal | 425.406   |

Para el ejercicio 1998 se aplicarán deducciones por inversiones y otras deducciones, por importe de 467.558.000 pesetas

#### **Años abiertos a inspección y Actas de Inspección de Hacienda**

De acuerdo con la legislación vigente, los impuestos no pueden considerarse definitivamente liquidados hasta que las declaraciones presentadas hayan sido inspeccionadas por las autoridades fiscales, o haya transcurrido el plazo de prescripción legalmente establecido.

Todas las Sociedades tienen abiertos a Inspección de Hacienda los últimos ejercicios fiscalmente no prescritos, excepto Iquinsa que tiene abiertos a inspección desde 1996 inclusive





Durante el ejercicio 1994 la Sociedad Industria Química Hispano-Norteamericana, S.A. pasó Inspección de Hacienda para los Impuestos y años siguiente:

|                           |                       |
|---------------------------|-----------------------|
| Impuesto sobre Sociedades | 1989 a 1992 inclusive |
| IRPF                      | 1989 a 1992 inclusive |
| IVA                       | 1989 a 1992 inclusive |

En febrero de 1995 se firmaron las actas de la Inspección, que fueron en conformidad y sin cuota diferencial alguna en cuanto al IRPF e IVA y en relación al impuesto sobre Sociedades se levantaron actas firmadas en disconformidad y recurridas por la Sociedad para los años 1988, 1989 y 1990, que en principio ascendían a 340.243.000 pesetas. Una vez aceptadas las alegaciones presentadas por la Sociedad, el importe anterior se ha reducido a 52.280.285 pesetas.

Asimismo y con fecha 21.12.98, la Inspección ha extendido actas de disconformidad que afectan al Impuesto sobre la Renta de no residentes por los ejercicios 1994 y 1995, así como a los impuestos sobre Sociedades, años 1993 a 1995, ambos inclusive, por un importe total de 447.997.990 pesetas.

La Sociedad considera que estas actas no son correctas y que el recurso será ganado por ella, por lo que no se ha dotado provisión alguna por este concepto.

FAES tenía interpuesto reclamación económica contra una liquidación girada por la Hacienda Foral de Bizkaia, relativa al Impuesto sobre Sociedades correspondiente al ejercicio 1993, por un importe de 59.176.574 pesetas. Con fecha 9 de setiembre de 1998, el Tribunal Económico-administrativo de la Diputación Foral de Bizkaia adoptó el acuerdo de estimar la reclamación, ordenando anular la liquidación citada.

Por otro lado, en el ejercicio 1997, FAES firmó Acta de disconformidad relativa a la Inspección llevada a cabo por la Delegación de Hacienda del País Vasco del Impuesto sobre Sociedades del ejercicio 1990 por importe de 67.476.274 pesetas, que la Compañía ha recurrido. Se presentó aval por este importe.

4

FAES considera que esta liquidación no es correcta y que el recurso será ganado por ella, por lo que no se ha dotado provisión alguna por este concepto.

15. INGRESOS Y GASTOS

a) Importe neto de la cifra de negocios

La distribución geográfica del importe neto de la cifra de negocios es la siguiente:

|   | <u>Miles de pesetas</u> |
|---|-------------------------|
| Mercado nacional                                    | 13.123.015              |
| Exportaciones                                       | 630.469                 |
| Ventas en Portugal de<br>Laboratorios Vitoria, S.A. | <u>4.394.545</u>        |
|   | <u>18.148.029</u>       |

b) Número medio de personas

El número medio de personas empleadas en el ejercicio asciende a:

|   |            |
|---|------------|
| FAES. Fábrica Española de Productos<br>Químicos y Farmacéuticos, S.A. | 310        |
| Industria Química Hispano<br>Norteamericana, S.A. (IQUINOSA).         | 195        |
| Laboratorios Vitoria, S.A.  | 206        |
| Laboratorios Veris, S.A.  | 2          |
| Lazlo International, S.A.   | <u>22</u>  |
|   | <u>735</u> |









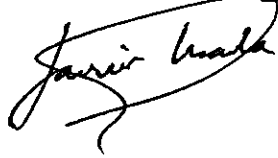


c) Aportación de cada Sociedad del perímetro de Consolidación al resultado Consolidado

La aportación al resultado ha sido la siguiente:

|  | <u>Miles de pesetas</u> |
|--|-------------------------|
| FAES. Fábrica Española de<br>Productos Químicos y<br>Farmacéuticos, S.A. | 2.535.128               |
| Industria Química Hispano<br>Norteamericana, S.A.<br>(IQUINOSA)          | 338.276                 |
| Lazlo International, S.A.  | 25.277                  |
| Laboratorios Veris, S.A.   | 134.154                 |
| Laboratorios Vitoria, S.A.   | 185.950                 |
| Disfar, S.A.   | 259.558                 |
| Inversiones en Valores<br>Industriales, S.A., SIM<br>(INDUVISA)          | 579.517                 |
| Hispana Dos, S.A., SIM   | 183.159                 |
| Esfión, S.A.   | 1.005                   |
| ENTUSA   | 44.224                  |
|  | <u>4.286.248</u>        |

16. OTRA INFORMACION

Durante el ejercicio 1998 los Organos de Administración de la Sociedad dominante han devengado en FAES por Sueldos, Dietas y Otros 79,9 millones de pesetas y por Atenciones Societarias, 83,25 millones de pesetas; en Iquinosa 36 millones de pesetas por sueldos y otros, en Lazlo International, S.A. 4,7 millones de pesetas y en Laboratorios Veris, S.A. 4,7 millones de pesetas, siendo estas dos últimas cantidades en concepto de Sueldos y Dietas.

Bilbao, 17 de marzo de 1999

\*\*\*\*\*  
\*\*\*\*\*

## **INFORME DE GESTION CONSOLIDADO 1.998**

Mientras que la consolidación y la creación de nuevos y grandes grupos ha presidido la escena farmacéutica mundial, podría decirse que en España la nota dominante del año 1.998 ha sido la severa ampliación de las listas de productos excluidos de financiación por la Seguridad Social, puesta en vigor el 1 de Setiembre pasado. Esta medida de ahorro, que ya contaba con un precedente de dudosa eficacia en 1.993, constituye una de las notas características de nuestro marco regulador junto a otras como el nivel de precios (alejado todavía de la convergencia europea) y la rigurosa exacción que se le exige a la Industria Farmacéutica según el vigente acuerdo de financiación y que equivale a 39.000 millones en este primer año de aplicación, y otros 26.000 millones en 1.999 (para valorar este esfuerzo piénsese que el incremento neto del consumo de la Seguridad Social, a precios de laboratorio, ha sido en todo el ejercicio de 58.000 millones de pesetas)

Otra vía de generar ahorro reduciendo el gasto de la Seguridad Social será la implantación del sistema de precios de referencia que impulsará una mayor utilización de los medicamentos genéricos. El Proyecto de Real Decreto para instrumentar su implantación otorga al paciente la capacidad de elección entre abonar el co-pago que corresponda sobre la diferencia entre el precio de referencia y el PVP de la especialidad prescrita, o sustituir el medicamento que se le ha prescrito por un genérico con precio igual o inferior a éste. Por último, cabe destacar que este sistema de financiación sanitaria únicamente será aplicable a determinados medicamentos que puedan incluirse en un grupo homogéneo para el cual exista al menos una especialidad farmacéutica genérica.

El mercado español ha seguido creciendo con vigor, si no en términos reales, sí llevado por la vertiginosa tendencia con que, en todos los campos terapéuticos, los viejos tratamientos son sustituidos por los innovadores, más costosos pero también más eficaces. El proceso también se ve acelerado, en el caso de un "medicamentazo" como el comentado, pues se transfieren las prescripciones de los fármacos excluidos hacia los incluidos.

El impacto que las nuevas aportaciones de fondos a la Seguridad Social puedan tener sobre nuestros resultados el próximo ejercicio se estima en términos absolutos similar al actual, pues para Portugal en 1999 seguirá vigente el actual acuerdo por el que la industria farmacéutica pagará un máximo de 6.300 millones de escudos para crecimientos de consumo entre 4%-11%, siendo la máxima contribución estimada para Laboratorios Vitoria de 123 millones de escudos. Por su parte, las listas negativas que entraron en vigor en España en Septiembre de 1998 han afectado a tres de nuestros productos que han registrado caídas de ventas, pero para los cuales existe la posibilidad de incrementar precios en un 10% aproximadamente.

Pese a la entrada en vigor de este decreto de exclusión, el Grupo FAES sigue registrando un sólido crecimiento en su cifra de negocios, un 8,5% el compuesto para el trienio 96-98. El resultado bruto de explotación por su lado, registra un alza respecto a la cifra de negocio ayudado por las alentadoras cifras de Gastos Externos y de Explotación cuya ralentización ayuda a impulsar el crecimiento del beneficio operativo del Grupo. Al crecimiento anual de la facturación contribuyen de manera significativa los lanzamientos de nuevos productos, en 1998 se han lanzado dos productos al mercado español además de otro nuevo lanzamiento en el mercado portugués, se trata de los productos Rinosone y Asmolavi (corticoides inhalados, bajo licencia de Glaxo Wellcome) y Lake (ranitidina efervescente también bajo licencia de Glaxo Wellcome).

Los resultados financieros del grupo crecieron un 145% ayudados por el alza anual de los mercados de valores, y principalmente por la desinversión del 0,91% de Acciona. Todo ello ha contribuido a la mejoría de los resultados atribuibles en un 27,8% sobre 1997.


Las perspectivas para el ejercicio 1999 se centran en la obtención de un mayor crecimiento de la cifra de negocio y el mantenimiento de un margen neto de explotación sobre las ventas en la banda del 15%-16%.

La casi totalidad de las inversiones de capital realizadas en el pasado ejercicio se destinaron a la adquisición de activos materiales, en total fueron 505 millones para la renovación de equipos de producción, de informática y de I+D, además de otras instalaciones y maquinaria. La plantilla del Grupo apenas ha variado respecto al ejercicio precedente, computándose un total de 735 trabajadores como media anual en 1.998.

Al igual que en años anteriores el grupo FAES ha sido muy activo en I+D, a lo largo del año se destinaron 1.297 millones de pesetas a la investigación y el desarrollo de nuevos medicamentos, como resultado, el Grupo posee actualmente varios proyectos en curso de los que cabe destacar un antiemético en Fase II-III de investigación clínica, y un antihistamínico en Fase I.

Las acciones de la sociedad dominante en manos del Grupo al 31 de Diciembre se elevan a 249.170 títulos, un 0,91% del capital social. La facultad para adquirir acciones propias, bien directamente o a través de cualquier Sociedad del Grupo, le fue renovada al Consejo de Administración por acuerdo de la Junta General de 25 de junio de 1.998, por un plazo de dieciocho meses desde la fecha del acuerdo.

Bilbao, 17 de Marzo de 1.999

The block contains several handwritten signatures and stamps. On the left, there is a signature that appears to be 'Javier Urquiza'. In the center, there is a large, stylized signature that looks like 'Miguel Ángel'. To the right, there is another large signature that appears to be 'Antonio J. J. J.'. There are also some smaller, less legible signatures and stamps scattered around the main ones.