

ANDERSEL

COMISION NACIONAL DEL
MERCADO DE VALORES
- 5100 1097
REGISTRO DE EMISAS
09019

ADOLFO DOMINGUEZ, S.A. (ANTERIORMENTE DENOMINADA
NUEVAS FRANQUICIAS, S.A.) Y SOCIEDADES DEPENDIENTES
(GRUPO ADOLFO DOMINGUEZ)

Registro de Auditorías
Empresas
4863

MEMORIA CONSOLIDADA
CORRESPONDIENTE AL EJERCICIO ANUAL
TERMINADO EL 31 DE DICIEMBRE DE 1996

**ADOLFO DOMÍNGUEZ, S.A. (ANTERIORMENTE DENOMINADA NUEVAS FRANQUICIAS, S.A.)
Y SOCIEDADES DEPENDIENTES (GRUPO ADOLFO DOMÍNGUEZ)**

BALANCES DE SITUACIÓN CONSOLIDADOS AL 31 DE DICIEMBRE DE 1996 Y 1995 (Notas 1 a 4)

(Miles de Pesetas)

ACTIVO	31.12.96	31.12.95 (*)	PASIVO	31.12.96	31.12.95 (*)
INMOVILIZADO:			FONDOS PROPIOS (Nota 8):		
Gastos de establecimiento		340	Capital suscrito	284.680	282.000
Inmovilizaciones inmateriales (Nota 5)- Coste	844.217	844.733	Reservas-		
Amortizaciones	(608.717)	(500.438)	Reservas de la sociedad dominante	1.540.581	6.045
	235.500	344.295	Reservas en sociedades consolidadas por integración global	(275.323)	530.589
Inmovilizaciones materiales (Nota 6)-				1.265.258	536.634
Terrenos y construcciones	1.276.735	1.253.584	Beneficio neto del ejercicio atribuible a la sociedad dominante, según la cuenta de pérdidas y ganancias adjunta-		
Instalaciones técnicas y maquinaria	1.363.762	838.412	Pérdidas y ganancias consolidadas	1.258.104	728.202
Otras instalaciones, utillaje y mobiliario	340.705	208.685	Pérdidas y ganancias atribuibles a socios externos	-	-
Anticipos e inmovilizaciones en curso	1.291	-			
Otro inmovilizado	114.847	83.997	Total fondos propios	1.258.104	728.202
	3.097.340	2.386.678		2.808.842	1.546.836
Amortizaciones	(677.307)	(468.000)	INGRESOS A DISTRIBUIR EN VARIOS EJERCICIOS:		
	2.420.033	1.918.678	Diferencias positivas de cambio	-	1.102
Inmovilizaciones financieras			Subvenciones de capital (Nota 9)	15.757	19.505
Cartera de valores a largo plazo	-	22		15.757	20.607
Fianzas y depósitos	23.576	19.553	PROVISIONES PARA RIESGOS Y GASTOS	60.000	140.000
Otros créditos	-	15.633			
	23.576	35.208	ACREEDORES A LARGO PLAZO:		
Total inmovilizado	2.679.109	2.298.721	Deudas con entidades de crédito (Nota 10)	612.956	763.544
FONDO DE COMERCIO DE CONSOLIDACIÓN	15.120	-	Otros acreedores	7.117	292.622
			Total acreedores a largo plazo	620.073	1.056.166
GASTOS A DISTRIBUIR EN VARIOS EJERCICIOS	75.145	119.610	ACREEDORES A CORTO PLAZO:		
			Deudas con entidades de crédito (Nota 10)	190.516	339.863
ACTIVO CIRCULANTE:			Deudas con empresas asociadas	-	34.614
Existencias (Nota 7)	2.069.849	1.572.208	Acreedores comerciales	1.155.397	1.252.749
Deudores-			Otras deudas no comerciales (Notas 6 y 11)	1.204.968	917.121
Clientes por ventas y prestación de servicios	722.288	712.963	Total acreedores a corto plazo	2.390.881	2.544.347
Administraciones Públicas (Nota 11)	135.863	224.630			
Deudores diversos	12.484	57.283			
Provisión para insolvencias	(175.347)	(295.297)			
	695.288	699.579			
Inversiones financieras temporales (Nota 6)					
Tesorería	301.924	293.132			
Ajustes por periodificación	187.254	321.303			
	31.064	3.403			
Total activo circulante	3.285.379	2.899.625			
TOTAL ACTIVO	6.054.753	5.307.956	TOTAL PASIVO	6.054.753	5.307.956

Las Notas 1 a 14 de la memoria adjunta forman parte integrante del balance de situación consolidado al 31 de diciembre de 1996.

(*) Cifras no sometidas a auditoría obligatoria. Se presentan únicamente a efectos comparativos.

**ADOLFO DOMÍNGUEZ, S.A. (ANTERIORMENTE DENOMINADA NUEVAS FRANQUICIAS, S.A.)
Y SOCIEDADES DEPENDIENTES (GRUPO ADOLFO DOMÍNGUEZ)**

**CUENTAS DE PÉRDIDAS Y GANANCIAS CONSOLIDADAS CORRESPONDIENTES A LOS EJERCICIOS ANUALES
TERMINADOS EL 31 DE DICIEMBRE DE 1996 Y 1995 (Notas 1 a 4)**
(Miles de Pesetas)

DEBE	31.12.96	31.12.95 (*)	HABER	31.12.96	31.12.95 (*)
A) GASTOS:			B) INGRESOS:		
Aprovisionamientos	3.864.151	3.064.612	Importe neto de la cifra de negocios (Nota 12)	7.531.612	5.534.360
Gastos de personal (Nota 12)	949.197	563.743	Aumento de existencias de productos terminados	255.489	47.908
Dotaciones para amortizaciones de inmovilizado	319.757	241.535	Otros ingresos de explotación	192.122	166.543
Variación de provisiones de tráfico	4.191	10.470			
Otros gastos de explotación (Nota 12)	1.014.203	739.195			
	6.151.499	4.619.355			
I. Beneficios de explotación	1.827.724	1.129.256		7.979.223	5.748.811
	7.979.223	5.748.811			
Gastos financieros y gastos asimilados-			Ingresos de otros valores mobiliarios	5.649	14.791
Por deudas con terceros	133.521	100.930	Otros intereses e ingresos asimilados-		
Diferencias negativas de cambio	33.790	23.039	Otros intereses	28.529	20.208
Resultados negativos de conversión	-	12.702	Diferencias positivas de cambio	24.387	27.653
			Resultados positivos de conversión	32.968	-
			Variación de provisiones de inversiones financieras	-	8.000
			II. Resultados financieros negativos	75.778	66.019
	167.311	136.671		167.311	136.671
Amortización del fondo de comercio de consolidación	1.680	4.060			
III. Beneficios de las actividades ordinarias	1.750.266	1.059.177			
			Beneficios procedentes del inmovilizado	656	27
Gastos extraordinarios	2.200	4.687	Subvenciones de capital transferidas al resultado del ejercicio	3.748	3.747
Gastos y pérdidas de otros ejercicios	3.115	9.612	Ingresos extraordinarios (Nota 12)	20.600	7.258
			Ingresos y beneficios de otros ejercicios	3.279	2.678
IV. Resultados extraordinarios positivos	22.968	-	IV. Resultados extraordinarios negativos	-	30.589
	28.283	44.299		28.283	44.299
V. Beneficios consolidados antes de impuestos	1.773.234	1.028.588			
Impuesto sobre Sociedades (Nota 11)	515.130	300.386			
VI. Beneficio consolidado del ejercicio	1.258.104	728.202			
VII. Beneficio del ejercicio atribuido a la Sociedad dominante	1.258.104	728.202			

Las Notas 1 a 14 de la memoria adjunta forman parte integrante de la cuenta de pérdidas y ganancias consolidada del ejercicio 1996.

(*) Cifras no sometidas a auditoría obligatoria. Se presentan únicamente a efectos comparativos.

**ADOLFO DOMÍNGUEZ, S.A. (ANTERIORMENTE DENOMINADA
NUEVAS FRANQUICIAS, S.A.) Y SOCIEDADES DEPENDIENTES
(GRUPO ADOLFO DOMÍNGUEZ)**

MEMORIA CONSOLIDADA CORRESPONDIENTE AL EJERCICIO ANUAL

TERMINADO EL 31 DE DICIEMBRE DE 1996

(1) SOCIEDADES DEL GRUPO Y OPERACIÓN DE FUSIÓN

El Grupo Adolfo Domínguez estaba compuesto al inicio del ejercicio 1996 por Nuevas Franquicias, S.L. como Sociedad dominante, y por Adolfo Domínguez, S.A., Moliba, S.L., Cediad, S.L., Mildiecinueve, S.A., Adolfo Domínguez, Ltd. (con domicilio en Londres) y Adolfo Domínguez, S.A.R.L. (con domicilio en París) como Sociedades dependientes, todas ellas participadas en porcentajes del 100% o 99,99%. Durante el ejercicio 1996 ha tenido lugar una fusión y otra serie de operaciones que se describen a continuación con objeto de reorganizar la estructura societaria del Grupo, de forma que al 31 de diciembre de 1996 existen una única Sociedad en España y las dos filiales extranjeras con domicilio en Londres y París mencionadas anteriormente.

De forma resumida, las operaciones que han tenido lugar durante este ejercicio 1996 son las siguientes:

1. Canje mediante aportación a Nuevas Franquicias, S.L. de la Sociedad Adolfo Domínguez e Hijos, S.L., participada por las personas físicas accionistas a su vez de Nuevas Franquicias, S.L.
2. Transformación de Nuevas Franquicias, S.L. en Nuevas Franquicias, S.A.
3. Disolución de la Sociedad Mildiecinueve, S.A., que se encontraba sin actividad.
4. Fusión por absorción de Nuevas Franquicias, S.A. de las Sociedades Adolfo Domínguez e Hijos, S.L., Adolfo Domínguez, S.A., Moliba, S.L. y Cediad, S.A. con disolución sin liquidación de estas últimas y atribución a título universal de sus patrimonios a la absorbente Nuevas Franquicias, S.A. que pasa a adoptar el nombre de una de las Sociedades absorbidas, Adolfo Domínguez, S.A.

Esta operación de fusión fue aprobada por las Juntas Generales de Accionistas de las Sociedades mencionadas celebradas el 4 de noviembre de 1996, habiendo sido elevada a público la correspondiente escritura con fecha 27 de diciembre de 1996 y depositada ésta en el Registro Mercantil el día 31 de diciembre de 1996.

De acuerdo con la escritura de fusión, las operaciones de las Sociedades absorbidas se tendrán a efectos contables como efectuadas por la Sociedad absorbente desde el 1 de enero de 1997.

En consecuencia, estas cuentas anuales consolidadas de Adolfo Domínguez, S.A. (anteriormente denominada Nuevas Franquicias, S.A.) incluyen el balance de situación al 31 de diciembre de 1996 de la Sociedad absorbente, que incluye a su vez los activos y pasivos de las Sociedades absorbidas mencionadas anteriormente, así como los activos y pasivos de las Sociedades filiales extranjeras consolidadas, no participantes en la fusión (Adolfo Domínguez S.A.R.L. y Adolfo Domínguez, Ltd.), y la cuenta de pérdidas y ganancias del ejercicio 1996 incluye las operaciones realizadas por todas las Sociedades que han formado parte del Grupo durante el período de doce meses terminado el 31 de diciembre de 1996.

Las empresas incluidas en el Grupo Adolfo Domínguez integrado por Adolfo Domínguez, S.A. (anteriormente denominada Nuevas Franquicias, S.A.) y sus Sociedades Dependientes, así como la información relacionada con las mismas es la siguiente:

Adolfo Domínguez, S.A. (anteriormente denominada Nuevas Franquicias, S.A.)-

Se constituyó el 9 de marzo de 1989, siendo su objeto social la adquisición y venta, y comercialización al por menor, importación y exportación de prendas confeccionadas, calzado, bolsos y complementos. Su domicilio social se encuentra en el Polígono Industrial de San Ciprián de Viñas, provincia de Orense. Durante el ejercicio 1996 Nuevas Franquicias, S.A. mantiene una participación del 100% en el capital social de Adolfo Domínguez e Hijos, S.L. y Adolfo Domínguez, S.A., que a su vez participaba en el 100% de las restantes sociedades que se indican a continuación. En consecuencia las cuentas anuales de Adolfo Domínguez, S.A. (anteriormente denominada Nuevas Franquicias, S.A.) se han consolidado con sus sociedades dependientes siguiendo el método de integración global tal y como se describe en la Nota 2.c.

Adolfo Domínguez e Hijos, S.L.-

Se constituyó el 12 de enero de 1976. Su objeto social, de acuerdo con sus estatutos, es la confección de prendas de señora, caballero y niño. Su domicilio social se encuentra en el Polígono Industrial de San Ciprián de Viñas, provincia de Orense. Esta Sociedad se incorporó al perímetro de consolidación del Grupo Adolfo Domínguez el 19 de noviembre de 1996 dado que con dicha fecha Nuevas Franquicias, S.A. acordó ampliar el capital social en 2.680.000 pesetas (2.680 nuevas acciones de 1.000 pesetas de valor nominal cada una de ellas) (Nota 8), ampliación que fue suscrita mediante la aportación no dineraria de la totalidad de las participaciones de la Sociedad Adolfo Domínguez e Hijos, S.L., tal y como se indicó anteriormente.

Adolfo Domínguez, S.A.-

Es una sociedad con domicilio social en Orense que se dedica a la comercialización de artículos de confección y otros complementarios, la participación en otras sociedades, la prestación de servicios de asesoramiento, gerencia, marketing, contabilidad, estudio y gestión de sistemas empresariales. Adolfo Domínguez, S.A. durante el ejercicio 1996 participa en las siguientes sociedades:

Cediad, S.L.-

Es una sociedad con domicilio social en Orense, que se encuentra sin actividad, manteniendo únicamente un préstamo con Adolfo Domínguez, S.A.

Moliba, S.L.-

Es una sociedad con domicilio social en Orense, cuyo objeto social es la fabricación, comercialización, distribución, importación y exportación de toda clase de tejidos prendas de vestir y complementos, podrá asimismo desarrollar las actividades integrantes del objeto social total o parcialmente de forma directa o indirecta mediante la titularidad de acciones o participaciones en otras sociedades con objeto idéntico o análogo. Dicha Sociedad fue adquirida el 20 de abril de 1995 por Adolfo Domínguez, S.A.

Adolfo Domínguez, Ltd.-

Es una sociedad con domicilio social en Londres, cuyo objeto social es el comercio al por menor de ropa de hombre, mujer y niño y todo tipo de accesorios, así como todo tipo de operaciones comerciales, financieras, mobiliarias o inmobiliarias que pudiesen relacionarse directa o indirectamente al objeto social y a todos los objetos similares o conexos o cualquier otro negocio o actividad de lícito comercio. Actualmente esta Sociedad explota un punto de venta en Londres. El porcentaje de participación de Adolfo Domínguez, S.A. en esta Sociedad al 31 de diciembre de 1996 es del 99,99%.

Adolfo Domínguez, S.A.R.L.-

Es una sociedad con domicilio social en París, cuyo objeto social es el comercio al por menor de ropa de hombre, mujer y niño y todo tipo de accesorios, así como todo tipo de operaciones comerciales, financieras, mobiliarias o inmobiliarias que pudiesen relacionarse directa o indirectamente al objeto social y a todos los objetos similares o conexos. La participación de la sociedad en todas las sociedades o empresas creadas o de nueva creación, podrá relacionarse directa o indirectamente al objeto social o todos los objetos similares o conexos. Actualmente esta Sociedad explota dos puntos de venta en París. El porcentaje de participación de Adolfo Domínguez, S.A. en esta Sociedad al 31 de diciembre de 1996 es del 99,99%.

(2) **BASES DE PRESENTACIÓN DE LOS CUENTAS ANUALES CONSOLIDADAS**

a) *Imagen fiel-*

Las cuentas anuales consolidadas, correspondientes al ejercicio 1996 han sido obtenidas de los registros contables de Adolfo Domínguez, S.A. (anteriormente denominada Nuevas Franquicias, S.A.) y Sociedades Dependientes, y se presentan de acuerdo con el Plan General de Contabilidad, de forma que muestran la imagen fiel del patrimonio, de la situación financiera y de los resultados de Adolfo Domínguez, S.A. (anteriormente denominada Nuevas Franquicias, S.A.) y Sociedades Dependientes.

El ejercicio terminado el 31 de diciembre de 1996 es el primer ejercicio en el que se cumplen los requisitos legales para formular cuentas anuales consolidadas. Para hacer comparativas las cifras del ejercicio 1996 con las del ejercicio 1995 se incluyen el balance y la cuenta de pérdidas y ganancias consolidados del ejercicio 1995, que han sido preparados específicamente para esta comparación.

Adicionalmente, y con objeto de homogeneizar los principios y criterios contables aplicados por las diversas sociedades consolidadas, se han adaptado las cuentas anuales de aquellas sociedades que empleaban criterios distintos a los aplicables en España. El efecto de aquellos ajustes necesarios para realizar dicha homogeneización se ha realizado con cargo al epígrafe "Reservas en sociedades consolidadas por integración global" si corresponden a transacciones realizadas en años anteriores a 1996 y con cargo a los resultados del ejercicio si corresponden a 1996.

El detalle de los ajustes realizados con cargo a reservas es el siguiente:

	Miles de Pesetas
Amortización de derechos de traspaso de Adolfo Domínguez, Ltd. y Adolfo Domínguez, S.A.R.L.	26.681
Diferencias de saldos entre compañías del Grupo	71.436
	98.117

En el concepto "Diferencias de saldos entre compañías del Grupo" se incluyen los ajustes realizados para regularizar las diferencias de criterio en los saldos entre las compañías del Grupo.

En el ejercicio 1996 se han realizado ajustes con abono a resultados, incluidos en el epígrafe "Resultados positivos de conversión", por importe de 31.273.000 pesetas, que incluyen 29.717.000 pesetas correspondientes a diferencias de saldos entre compañías de ejercicios anteriores que han sido registradas individualmente durante el ejercicio.

b) Principios contables-

Los principios y criterios contables aplicados para la elaboración de estas cuentas anuales consolidadas han sido desarrollados de acuerdo con los principios de contabilidad generalmente aceptados y con las disposiciones legales vigentes y se resumen en la Nota 3. Todos los principios contables obligatorios con incidencia en el patrimonio, la situación financiera y los resultados se han aplicado en la elaboración de estas cuentas anuales.

c) Principios de consolidación-

La consolidación de los balances y cuentas de pérdidas y ganancias de Adolfo Domínguez, S.A. (anteriormente denominada Nuevas Franquicias, S.A.) y sus Sociedades Dependientes se ha realizado siguiendo el método de integración global, eliminando todas las cuentas y transacciones importantes entre las sociedades consolidadas.

Asimismo, dado que, según se explica en la Nota 1, los porcentajes de participación de Adolfo Domínguez, S.A. en sus Sociedades Dependientes son del 99,99%, no se ha considerado el efecto de socios externos al Grupo.

(3) NORMAS DE VALORACIÓN

Las principales normas de valoración utilizadas en la elaboración de estas cuentas anuales consolidadas para el ejercicio 1996 han sido las siguientes:

a) Principios de consolidación -Métodos de conversión (método monetario-no monetario)-

Como consecuencia de la existencia de una estrecha ligazón entre las actividades de las sociedades extranjeras Adolfo Domínguez, S.A.R.L. y Adolfo Domínguez, Ltd. y su matriz española Adolfo Domínguez, S.A., en la conversión de las cuentas anuales de las citadas sociedades extranjeras se ha utilizado el método monetario-no monetario, mediante la aplicación del siguiente procedimiento:

1. Las partidas monetarias de los balances de las sociedades extranjeras (tesorería y todas aquellas partidas representativas de derechos de cobro y obligaciones de pago) han sido convertidas al tipo de cambio vigente en la fecha de cierre del ejercicio de dichas sociedades.

2. Las partidas no monetarias de los balances de las sociedades extranjeras han sido convertidas a los tipos de cambio históricos existentes a la fecha en que cada elemento pasó a formar parte del patrimonio de la Sociedad.
3. Las partidas de la cuenta de pérdidas y ganancias se han convertido al tipo de cambio medio del ejercicio, excepto las relacionadas con partidas no monetarias, que se han convertido al tipo de cambio histórico aplicado a las citadas partidas no monetarias.

La diferencia surgida de la aplicación de este método de conversión se ha imputado a los resultados y se muestra separadamente en la partida "Resultados positivos de conversión" de la cuenta de pérdidas y ganancias consolidada de 1996 adjunta, por importe de 1.695.000 pesetas, aproximadamente.

b) Gastos de establecimiento-

Los gastos de establecimiento estaban formados por los gastos de constitución, los de primer establecimiento y los de ampliación de capital, y están contabilizados por los costes incurridos.

Representan, fundamentalmente, gastos en concepto de honorarios de abogados, escrituración y registro, que se amortizan a razón del 20% anual. El cargo a la cuenta de pérdidas y ganancias consolidada del ejercicio 1996 por el concepto de amortización de los gastos de establecimiento ascendió a 540.000 pesetas, aproximadamente, quedando totalmente amortizados.

c) Inmovilizado inmaterial-

Como consecuencia de una operación de fusión aprobada en el ejercicio 1991, parte de los derechos de traspaso de los locales comerciales de la Sociedad Adolfo Domínguez, S.A. se han registrado a su valor de mercado a dicha fecha que ascendía a 540.242.000 pesetas, y se amortizan linealmente en un periodo de 5 años. El resto de los derechos de traspaso se valoran por el importe satisfecho en su adquisición. Durante el ejercicio 1996 se han amortizado 114.944.000 pesetas.

Las aplicaciones informáticas, se registran en el activo del balance de situación por su coste de adquisición, amortizándose linealmente en 4 años. Durante el ejercicio 1996 se han amortizado 2.395.000 pesetas.

Los importes pagados en concepto de marcas se contabilizan como "Propiedad Industrial", amortizándose linealmente en un periodo de cinco años. El cargo a la cuenta de pérdidas y ganancias consolidada durante el ejercicio 1996 ascendió a 1.136.000 pesetas.

Los derechos derivados de los contratos de arrendamiento financiero se contabilizan como inmovilizado inmaterial por el valor al contado del bien, reflejándose en el pasivo la deuda total por las cuotas más el importe de la opción de compra. La diferencia entre ambos importes, que representa los gastos financieros de la operación, se contabiliza como gasto a distribuir entre varios ejercicios y se imputa a los resultados de cada ejercicio de acuerdo con un criterio financiero. La amortización de los derechos sobre bienes en régimen de arrendamiento financiero se efectúa siguiendo idénticos criterios que con los elementos del inmovilizado material.

El cargo a la cuenta de pérdidas y ganancias consolidada del ejercicio 1996 por la amortización de este inmovilizado ascendió a 5.179.000 pesetas.

d) *Inmovilizado material-*

Una parte del inmovilizado material, cuyo valor en libros asciende a 157.535.000 pesetas, se encuentra registrada a su valor de mercado, como consecuencia de una operación de fusión que fue aprobada en 1991. El resto del inmovilizado material se halla valorado a precio de coste de adquisición.

Los gastos de conservación y mantenimiento se cargan a la cuenta de explotación del ejercicio en que se incurren.

Las Sociedades amortizan su inmovilizado material siguiendo el método lineal, distribuyendo el coste de los activos entre los años de vida útil estimada, según el siguiente detalle:

	Años de Vida Útil Estimada
Construcciones	33
Instalaciones técnicas y Maquinaria	8 a 10
Utillaje y Mobiliario	3 a 10
Otro inmovilizado.	3 a 10

El cargo a la cuenta de pérdidas y ganancias consolidada del ejercicio 1996 por el concepto de amortización del inmovilizado material ascendió a 195.563.000 pesetas.

e) *Inmovilizaciones financieras*

Las Sociedades siguen el criterio de contabilizar sus inversiones en valores mobiliarios al menor valor entre el coste de adquisición o el valor teórico contable de las participaciones, obtenido del último balance de situación disponible, dotando la correspondiente provisión en cobertura de las minusvalías existentes.

Los créditos concedidos se registran por el importe entregado, y los ingresos financieros que generan se contabilizan en el epígrafe "Otros intereses e ingresos asimilados" de la cuenta de pérdidas y ganancias consolidada adjunta, a medida que se devengan.

Los depósitos y fianzas a largo plazo corresponden básicamente a las cantidades entregadas en concepto de depósito para garantía de pago de alquiler de los locales comerciales utilizados por las sociedades consolidadas y se encuentran registradas por el importe satisfecho.

f) *Fondo de comercio de consolidación-*

Como consecuencia de la operación societaria descrita en la Nota 1 referida a la aportación a Adolfo Domínguez, S.A. (anteriormente denominada Nuevas Franquicias, S.A.) de la Sociedad Adolfo Domínguez e Hijos, S.L. se generó un fondo de comercio de primera consolidación por importe de 16.800.000 pesetas, aproximadamente, consecuencia de la diferencia positiva entre el coste de adquisición y el valor teórico contable de la sociedad a dicha fecha.

Dicho fondo de comercio se amortiza linealmente en un período máximo de 5 años. En el ejercicio 1996 se han amortizado 1.680.000 pesetas, aproximadamente, que se han registrado en el epígrafe "Amortización del fondo de comercio de consolidación" de la cuenta de pérdidas y ganancias consolidada de 1996 adjunta.

g) *Existencias-*

Las materias primas y auxiliares se valoran al coste de adquisición, el cual se determina aplicando el método de precio medio ponderado, o al valor de mercado, si fuera menor.

Las existencias de productos terminados y en curso de fabricación se valoran a su coste promedio de fabricación, que incluye el coste de los materiales incorporados, la mano de obra, los costes externos de confección y los gastos generales de fabricación, o a su valor de mercado, el que fuera menor.

El valor de mercado corresponde en el caso de las materias primas y auxiliares a su valor de reposición, y en el caso de los productos terminados y en curso de fabricación a su valor estimado de realización, deducidos los gastos necesarios para su venta.

La valoración de los productos obsoletos, defectuosos o de lento movimiento se ha reducido a su posible valor de realización.

h) Subvenciones-

Las subvenciones de capital no reintegrables se valoran por el importe concedido y se registran en el epígrafe "Ingresos a distribuir en varios ejercicios-Subvenciones de capital" en el momento de su concesión, imputándose a resultados en función de la depreciación experimentada por los activos financiados por dichas subvenciones. Durante el ejercicio 1996 se han imputado a resultados 3.748.000 pesetas, que figuran registradas en el epígrafe "Subvenciones de capital transferidas al resultado del ejercicio" de la cuenta de pérdidas y ganancias consolidada adjunta.

Las subvenciones de explotación se registran como ingreso en el ejercicio en el que se conceden, en el epígrafe "Otros ingresos de explotación" de la cuenta de pérdidas y ganancias consolidada.

i) Provisiones para riegos y gastos-

Las sociedades consolidadas siguen el criterio de registrar una provisión para todo tipo de responsabilidades, litigios y demandas que se pudieran derivar del desarrollo de su actividad. El movimiento habido en el ejercicio 1996 en este epígrafe del pasivo del balance de situación consolidado adjunto sido el siguiente:

	Millones de Pesetas
Saldo inicial	140
Aplicaciones de la provisión (Nota 11)	(115)
Provisión de Adolfo Domínguez e Hijos, S.L.	35
Saldo final	60

La adición de 35 millones de pesetas se produce por efecto de la incorporación de Adolfo Domínguez e Hijos, S.L. al perímetro de consolidación.

j) Deudas, a corto y a largo plazo-

Siguiendo las directrices del Plan General de Contabilidad, las deudas se clasifican en función de los vencimientos residuales de las operaciones, considerando como acreedores a corto plazo los vencimientos hasta 12 meses y como acreedores a largo plazo los que vencen en períodos superiores a los 12 meses.

k) Impuesto sobre beneficios-

El gasto por Impuesto sobre Sociedades del ejercicio se calcula en función del resultado económico antes de impuestos, aumentado o disminuido, según corresponda, por las diferencias permanentes con el resultado fiscal, entendiéndose éste como la base imponible del citado impuesto, y minorado por las bonificaciones y deducciones en la cuota, excluidas las retenciones y los pagos a cuenta.

l) Transacciones en moneda extranjera-

La conversión en moneda nacional de la moneda extranjera, de los créditos y débitos expresados en moneda extranjera se realiza aplicando el tipo de cambio vigente en el momento de efectuar la correspondiente operación, valorándose al cierre del ejercicio de acuerdo con el tipo de cambio vigente en ese momento.

Las diferencias de cambio que se producen como consecuencia de la valoración al cierre del ejercicio de los débitos y créditos en moneda extranjera se clasifican en función del ejercicio en que vencen y de la moneda, agrupándose a estos efectos las monedas que, aun siendo distintas, gozan de convertibilidad oficial.

Las diferencias netas positivas de cada grupo se recogen en el pasivo del balance como ingresos a distribuir en varios ejercicios, salvo que por el grupo correspondiente se hayan imputado a resultados de ejercicios anteriores diferencias negativas de cambio, en cuyo caso se abonan a resultados del ejercicio las diferencias positivas hasta el límite de las diferencias negativas netas cargadas a resultados de ejercicios anteriores.

Las diferencias negativas de cada grupo se imputan a resultados.

Las diferencias positivas diferidas en ejercicios anteriores se imputan a resultados en el ejercicio en que vencen o se cancelan anticipadamente los correspondientes créditos y débitos o en la medida en que en cada grupo homogéneo se van reconociendo diferencias en cambio negativas por igual o superior importe.

m) Ingresos y gastos-

Los ingresos y gastos se imputan en función de la corriente real de bienes y servicios que representan y con independencia del momento en que se produce la corriente monetaria o financiera derivada de ellos.

No obstante, siguiendo el principio de prudencia, las Sociedades únicamente contabilizan los beneficios realizados a la fecha del cierre del ejercicio, en tanto que los riesgos y las pérdidas previsibles, aun siendo eventuales, se contabilizan tan pronto son conocidos.

n) Premio de jubilación-

De acuerdo con el Convenio Colectivo vigente para las Sociedades del Grupo, aquellos trabajadores con diez o más años de antigüedad tendrán derecho a percibir un premio de jubilación, consistente en una compensación en metálico que, dependiendo de la edad de jubilación, oscila entre las 91.000 y las 225.000 pesetas. Las Sociedades del Grupo no han contabilizado importe alguno por este concepto, por evaluar que su efecto no es significativo sobre las cuentas anuales consolidadas consideradas en su conjunto.

Al margen de este concepto, las Sociedades no mantienen ningún compromiso en materia de complemento de pensiones o jubilación con sus trabajadores.

o) Indemnizaciones por despido-

De acuerdo con la normativa laboral vigente, existe la obligación de indemnizar a aquellos empleados que sean despedidos sin causa justificada. No existen razones objetivas que hagan necesaria la contabilización de una provisión por este concepto.

(4) DISTRIBUCIÓN DE RESULTADOS

La propuesta de distribución de resultados del ejercicio 1996 para cada una de las Sociedades del Grupo, que presentará cada Consejo de Administración a su respectiva Junta General de Accionistas, consistirá en su traspaso a reservas.

(5) INMOVILIZADO INMATERIAL

El movimiento habido durante el ejercicio 1996 en las diferentes cuentas de inmovilizado inmaterial y de sus correspondientes amortizaciones acumuladas ha sido el siguiente:

	Miles de Pesetas			
	Saldo al 31.12.95	Adiciones	Trasposos al Inmovilizado Material (Nota 6)	Saldo al 31.12.96
COSTE:				
Propiedad industrial	-	10.945	-	10.945
Gastos de investigación y desarrollo	-	105	-	105
Derechos de traspaso	604.248	7.025	-	611.273
Aplicaciones informáticas	20.637	549	-	21.186
Derechos sobre bienes en régimen de arrendamiento financiero	219.848	-	(19.140)	200.708
	844.733	18.624	(19.140)	844.217
AMORTIZACIÓN ACUMULADA:				
Propiedad industrial	-	1.136	-	1.136
Derechos de traspaso (Nota 3.c)	462.864	114.944	-	577.808
Aplicaciones informáticas	13.752	2.395	-	16.147
Derechos sobre bienes en régimen de arrendamiento financiero.	23.822	5.179	(15.375)	13.626
	500.438	123.654	(15.375)	608.717

Las Sociedades utilizan los siguientes bienes en régimen de arrendamiento financiero:

Descripción	Duración del Contrato (meses)	Meses Transcurridos	Miles de Pesetas					
			Coste	Cuotas Satisfechas		Cuotas Pendientes (Nota 10)		Opción Compra
				Años Anteriores	Presente Ejercicio	Corto Plazo	Largo Plazo	
Nave industrial	120	12	51.500	10.261	9.258	6.024	47.653	9.225
Local Comercial	120	28	50.000	14.334	6.571	9.211	67.564	7.500
Local Comercial (*)	120	22	89.208	23.670	14.360	12.995	92.631	1.621
			200.708	54.265	30.189	28.230	207.848	18.346

(*) Local comercial situado en Oporto (Portugal)

(6) INMOVILIZADO MATERIAL

El movimiento habido durante el ejercicio 1996 en las diferentes cuentas del inmovilizado material y de sus correspondientes amortizaciones acumuladas ha sido el siguiente:

	Miles de Pesetas						Saldo al 31.12.96
	Saldo al 31.12.95	Adiciones	Retiros	Traspasos	Traspasos del Inmovilizado Inmaterial (Nota 5)	Otros (*)	
COSTE:							
Terrenos y construcciones	1.253.584	18.724	-	(16.395)	-	20.822	1.276.735
Instalaciones técnicas y maquinaria	838.412	461.079	(2.885)	67.156	-	-	1.363.762
Otras instalaciones, utillaje y mobiliario	208.685	132.020	-	-	-	-	340.705
Inmovilizado en curso	-	52.052	-	(50.761)	-	-	1.291
Otro inmovilizado	85.997	11.371	(3.269)	-	19.140	1.608	114.847
	2.386.678	675.246	(6.154)	-	19.140	22.430	3.097.340
AMORTIZACIÓN ACUMULADA:							
Terrenos y construcciones	62.021	31.873	-	(46.681)	-	898	48.111
Instalaciones técnicas y maquinaria	232.374	124.580	(1.042)	46.681	-	-	402.593
Otras instalaciones, utillaje y mobiliario	114.539	25.276	-	-	-	-	139.815
Otro inmovilizado	59.066	13.834	(3.095)	-	15.375	1.608	86.788
Total	468.000	195.563	(4.137)	-	15.375	2.506	677.307

(*) Corresponde al inmovilizado material que se incorpora en el ejercicio como consecuencia de la entrada de la empresa Adolfo Domínguez e Hijos, S.L. en el perímetro de consolidación del Grupo Adolfo Domínguez (Nota 1).

El desglose del epígrafe "Terrenos y construcciones" del balance de situación al 31 de diciembre de 1996 adjunto es el siguiente:

	Millones de Pesetas
Terrenos	201.423
Construcciones	1.075.312
	1.276.735

Un local de Barcelona, adquirido en 1995 por 750 millones de pesetas, fue aportado por la Sociedad dependiente Mildiecinueve, S.A. (Sociedad liquidada en 1996) (Nota 1) que fue adquirida en 1995 por 795 millones de pesetas, habiéndose atribuido la diferencia positiva de consolidación originada por esta adquisición al valor del local que figuraba entre los activos de esta Sociedad. Por esta adquisición, se encuentran pendientes de pago, de acuerdo con el contrato de compra-venta, 250 millones de pesetas, que se encuentran registrados en el epígrafe "Otras deudas no comerciales", que vencen en 1997. Esta deuda no devenga intereses. Dicha deuda se encuentra avalada en su totalidad por entidades financieras. Para obtener parte de los avales, se formalizó un préstamo por 250 millones de pesetas (Nota 10) que fueron colocados en depósitos bancarios, como garantía de dichos avales. Dichas inversiones devengaron un interés anual medio en el ejercicio del 5%.

Adicionalmente, en 1995 se adquirió otro local en San Sebastián por 244 millones de pesetas, aproximadamente. Dicho local se encuentra hipotecado en garantía de un préstamo del Banco Guipuzcoano, S.A.

Durante 1996 las principales adiciones corresponden a las inversiones en instalaciones de la Sociedad dependiente Adolfo Domínguez, S.A.R.L. para el acondicionamiento de su nuevo punto de venta en París por 158 millones de pesetas, aproximadamente. Asimismo, Adolfo Domínguez, S.A. efectuó inversiones para el acondicionamiento de sus tiendas por importe de 115 millones de pesetas, así como inversiones en la maquinaria e instalaciones del Polígono Industrial de San Ciprián de Viñas por 190 millones de pesetas, aproximadamente.

Inmovilizado material por un coste de 270 millones de pesetas, aproximadamente, se encuentra localizado en el extranjero (locales comerciales de París, Londres y Oporto).

La política de las Sociedades es formalizar pólizas de seguros para cubrir los posibles riesgos a que están sujetos los diversos elementos de su inmovilizado material.

Al 31 de diciembre de 1996 no existen bienes totalmente amortizados por importes significativos.

(7) EXISTENCIAS

La composición de las existencias es la siguiente:

	Miles de Pesetas
Materias primas	382.238
Existencias comerciales en tiendas	1.044.742
Productos en curso	335.155
Productos terminados	306.322
Anticipos	1.392
	2.069.849

No existen compromisos firmes de compra y venta, ni contratos de futuro sobre las existencias, ni tampoco limitaciones de disponibilidad.

(8) FONDOS PROPIOS

El movimiento habido en el ejercicio 1996 en este epígrafe del balance de situación consolidado adjunto ha sido el siguiente:

	Miles de Pesetas						Saldo al 31.12.96
	Saldo al 31.12.95	Distribución de Resultados de 1995	Ampliación de Capital	Trasposos (*)	Resultado de 1996	Otros Movimientos	
Capital social	282.000	-	2.680	-	-	-	284.680
Reservas de la Sociedad dominante-							
Reserva legal	5.569	-	-	-	-	-	5.569
Reservas voluntarias	476	-	-	1.536.152	-	-	1.536.628
Resultados negativos de ejercicios anteriores	-	(1.616)	-	-	-	-	(1.616)
	6.045	(1.616)	-	1.536.152	-	-	1.540.581
Reservas en sociedades consolidadas	530.589	729.818	-	(1.536.152)	-	422	(275.323)
Resultado del ejercicio	728.202	(728.202)	-	-	1.258.104	-	1.258.104
	1.546.836	-	2.680	-	1.258.104	422	2.808.042

(*) Estos trasposos tienen su origen en el proceso de fusión descrito en la Nota 1.

Capital social-

Con fecha 1 de octubre de 1996 la Junta General de Socios de la Sociedad acordó ampliar el capital social en 2.680.000 pesetas mediante la emisión de 2.680 nuevas participaciones de mil pesetas de valor nominal cada una de ellas, que fueron íntegramente suscritas y desembolsadas mediante la aportación de la totalidad de las participaciones de la Sociedad Adolfo Domínguez e Hijos, S.L., Sociedad posteriormente absorbida en el proceso de fusión descrito en la Nota 1.

El capital social de Adolfo Domínguez, S.A. (anteriormente denominada Nuevas Franquicias, S.A.) al 31 de diciembre de 1996 está representado por 284.680 acciones al portador de 1.000 pesetas de valor nominal cada una, totalmente suscritas y desembolsadas.

Todos los accionistas de la Sociedad dominante al 31 de diciembre de 1996 son personas físicas.

Reserva legal-

De acuerdo con el texto refundido de la Ley de Sociedades Anónimas, debe destinarse una cifra igual al 10% del beneficio del ejercicio a la reserva legal hasta que ésta alcance, al menos, el 20% del capital social. Al 31 de diciembre de 1996 la reserva legal de Adolfo Domínguez, S.A. aún no había alcanzado el porcentaje antes indicado.

La reserva legal podrá utilizarse para aumentar el capital en la parte de su saldo que exceda del 10% del capital ya aumentado. Salvo para la finalidad mencionada anteriormente, y mientras no supere el 20% del capital social, esta reserva sólo podrá destinarse a la compensación de pérdidas y siempre que no existan otras reservas disponibles suficientes para este fin.

A continuación se presenta el desglose, por sociedades, del epígrafe "Reservas" del pasivo del balance de situación consolidado adjunto:

	Miles de Pesetas
Reservas atribuidas a la Sociedad dominante-	
Reserva legal	5.569
Reservas voluntarias	1.536.628
Resultados negativos de ejercicios anteriores	(1.616)
	1.540.581
Reservas de Consolidación-	
Adolfo Domínguez, S.A.R.L.	(101.135)
Adolfo Domínguez, Ltd.	(174.188)
	(275.323)

En el epígrafe "Reservas voluntarias" se incluyen reservas aportadas por la Sociedad absorbida Adolfo Domínguez, S.A. (Nota 1) por importe de 1.536.201.000 pesetas, aproximadamente.

(9) SUBVENCIONES DE CAPITAL

El detalle de las subvenciones de capital recibidas es el siguiente:

Entidad	Miles de Pesetas			
	Importe Concedido	Imputación a Resultados		Saldo Neto
		Ejercicio 1996	Ejercicios Anteriores	
Xunta de Galicia	8.160	816	3.243	4.101
Xunta de Galicia	3.440	344	1.491	1.605
Centro de Diseño y Moda	9.200	930	4.850	3.420
Xunta de Galicia	13.697	1.658	5.408	6.631
	34.497	3.748	14.992	15.757

La subvención de la Xunta de Galicia de 13.697.000 pesetas, se encontraba pendiente de cobro al 31 de diciembre de 1996, figurando registrada en el epígrafe "Deudores-Administraciones públicas" del balance de situación consolidado de 1996 adjunto.

(10) DEUDAS CON ENTIDADES DE CRÉDITO

El detalle de este epígrafe del balance de situación consolidado adjunto al 31 de diciembre de 1996 es el siguiente:

	Tipo de Interés	Miles de Pesetas	
		Acreeedores a Corto Plazo	Acreeedores a Largo Plazo
Préstamos y créditos-			
Préstamo sindicado (Nota 6)	Mibor+1,5%	25.000	225.000
Instituto de Crédito Oficial (I.C.O.)	Mibor + comisión	14.544	58.184
Caja Madrid	Mibor 1 año	2.750	2.062
Banco Guipuzcoano, S.A.	Mibor+1%	36.418	117.873
Banco de Santander, S.A.	11,5%	7.392	1.989
Deudas con entidades de leasing (Nota 5)-			
Urquijo Leasing, S.A.	Mibor+1,5%	9.211	67.564
Interleasing, S.A.	Mibor+2,5%	6.024	47.653
CISF - IMOVEIS - CPLFI, S.A.	10,45%	12.995	92.631
Efectos descontados pendientes de vencimiento		74.883	-
Deuda por intereses no vencidos		1.299	-
		190.516	612.956

Durante 1995 se formalizó un préstamo sindicado de 250 millones de pesetas, el cual tiene vencimientos semestrales de 25.000.000 de pesetas, a partir del 31 de diciembre de 1997, siendo el último de ellos el 30 de junio de 2002. El detalle de las entidades financieras participantes de este préstamo es:

	Miles de Pesetas
Caixa Vigo	125.000
Banco Atlántico, S.A.	125.000
	250.000

El préstamo obtenido del Instituto de Crédito Oficial cuenta con garantía hipotecaria de un local comercial en Madrid adquirido en 1994, que se amortiza en cuotas semestrales, con dos años de carencia, siendo su último vencimiento en el año 2002. Asimismo, el préstamo obtenido de Banco Guipuzcoano, S.A. cuenta con garantía hipotecaria de un local comercial en San Sebastián.

El detalle por años de vencimiento del saldo del epígrafe "Acreedores a Largo Plazo-Deudas con entidades de crédito" es el siguiente:

Año	Miles de Pesetas
1998	133.631
1999	132.840
2000	133.779
2001	92.777
Resto	119.929
	612.956

(11) SITUACIÓN FISCAL

En el transcurso del ejercicio 1996 la Agencia Estatal Tributaria de Orense levantó diferentes Actas de Inspección de los Tributos del Estado correspondientes básicamente a la Sociedad absorbida Adolfo Domínguez, S.A. (Nota 1) referidas, fundamentalmente, a los ejercicios 1989, 1990, 1991 y 1992, derivándose una deuda tributaria total de 145 millones de pesetas, aproximadamente.

En cobertura de esos pasivos, al 31 de diciembre de 1995 estaba constituida una provisión para riesgos y gastos (Nota 3.1) a la que se han aplicado en 1996 115 millones de pesetas para el pago de esos conceptos. El importe restante, correspondiente a intereses de demora, ha sido registrado como gastos financieros del ejercicio 1996.

El resto de las Sociedades presentan sus declaraciones fiscales en bases individuales y, en general, tienen pendientes de inspección por las autoridades fiscales los últimos cinco ejercicios para los principales impuestos que les son de aplicación, salvo aquellas en que se han producido actuaciones inspectoras definitivas o son de reciente constitución.

La conciliación del resultado contable antes de impuestos correspondiente al ejercicio 1996 con la respectiva base imponible del Impuesto sobre Sociedades es como sigue:

	Miles de Pesetas
Resultado antes de la provisión para el Impuesto sobre Sociedades	1.773.234
Diferencias permanentes netas-	
De las sociedades individuales	(77.528)
De los ajustes de consolidación	(49.253)
Diferencias temporales-	
Con origen en el ejercicio	(8.685)
Con origen en ejercicios anteriores	158.853
Base Imponible (=Resultado fiscal)	1.796.621

Debido a las diferencias temporales entre los criterios de imputación contables y fiscales de determinados ingresos y gastos, en relación con el Impuesto sobre Sociedades, hasta el 31 de diciembre de 1996 se habían acumulado un total de 139.140.000 pesetas, aproximadamente, de impuestos diferidos (correspondientes a bienes adquiridos en régimen de arrendamiento financiero, a la amortización acelerada del R.D. Ley 3/93, a la libertad de amortización del R.D. Ley 7/94 y R.D. Ley 2/95 y a la amortización de derechos de traspaso revalorizados). Asimismo, a 31 de diciembre de 1996 se habían originado 2.526.000 pesetas, de impuestos anticipados derivados, fundamentalmente, del distinto tratamiento, fiscal y contable de las dotaciones a insolvencias y amortización de derechos de traspaso.

La Sociedad española que posee bases imponibles negativas pendientes de compensación, después de la previsión de gasto por Impuesto sobre Sociedades correspondiente al ejercicio 1996, es Adolfo Domínguez e Hijos, S.L., y se corresponden con el siguiente detalle:

Ejercicio	Miles de Pesetas	Ejercicio Límite de Compensación
1992	8.428	1999
1994	8.100	2001
1995	15.024	2002
	31.552	

Los créditos fiscales derivados de la posible compensación de estas bases imponibles negativas no se encuentran activados en el balance de situación consolidado al 31 de diciembre de 1996 adjunto.

Las Sociedades consolidadas se han acogido a los incentivos fiscales que con objeto de fomentar las inversiones establece la normativa fiscal vigente. Si bien aún no se ha presentado la declaración del Impuesto sobre Sociedades del presente ejercicio, se han considerado unas deducciones por importe de 21.577.000 pesetas, aproximadamente, correspondientes a inversiones en activos fijos nuevos y de 42.650.000 pesetas, aproximadamente, correspondientes a actividades exportadoras, no quedando deducciones pendientes de aplicación.

(12) INGRESOS Y GASTOS

Ventas-

La distribución del importe neto de la cifra de negocios correspondiente a la actividad ordinaria de las Sociedades en 1996 es como sigue:

	Miles de Pesetas
España	6.314.437
Europa	754.540
Asia	739.183
Devoluciones de Ventas	(276.548)
	7.531.612

Personal-

La composición de este epígrafe de la cuenta de pérdidas y ganancias consolidada de 1996 es la siguiente:

	Miles de Pesetas
Sueldos y salarios	715.543
Indemnizaciones	13.868
Cargas sociales	219.686
	949.197

El número medio de personas empleadas en el curso del ejercicio por las Sociedades distribuido por categorías ha sido el siguiente:

Categoría Profesional	Nº Medio de Empleados
Personal directivo	7
Encargados de sección	13
Encargados de tienda	11
Administrativos	32
Diseñadores y patronistas	15
Dependientes comerciales	127
Operarios	192
Personal de oficio	23
	420

Otros gastos de explotación-

El detalle por conceptos de este epígrafe de la cuenta de pérdidas y ganancias consolidada al 31 de diciembre de 1996, se muestra a continuación:

	Miles de Pesetas
Arrendamientos y cánones	195.257
Servicios profesionales independientes	100.564
Transportes	124.782
Servicios bancarios y similares	97.551
Publicidad, propaganda y relaciones públicas	163.471
Otros	315.219
Tributos	17.359
	1.014.203

Transacciones en moneda extranjera-

El importe en pesetas de las principales transacciones realizadas en moneda extranjera durante el ejercicio 1996 se resumen a continuación:

Moneda	Miles de Pesetas		
	Ventas	Otros Ingresos de Explotación	Aprovisionamientos
Escudo portugués	105.075	-	136.829
Dolar USD	-	-	103.159
Franco francés	464.578	-	78.916
Yen japonés	-	80.613	-
Libra esterlina	184.863	-	13.659
Marco alemán	-	-	20.730
Franco suizo	-	-	34.774
Lira italiana	-	-	598.063
Chelín	-	-	9.986
	754.516	80.613	996.116

Ingresos extraordinarios-

El detalle de este epígrafe de la cuenta de pérdidas y ganancias consolidada del ejercicio 1996 es como sigue:

Origen	Miles de Pesetas
Ingresos extraordinarios-	
Indemnizaciones por robo de mercancía	5.218
Otras partidas	15.382
	20.600

Resultado por sociedades-

La aportación de cada sociedad incluida en estas cuentas anuales a los resultados consolidados del ejercicio 1996 ha sido la siguiente:

Sociedad	Miles de Pesetas
	Beneficio (Pérdida)
Adolfo Domínguez, S.A. (anteriormente denominada Nuevas Franquicias, S.A).	6.865
Adolfo Domínguez e Hijos, S.L.	53.942
Adolfo Domínguez, S.A.	1.169.432
Adolfo Domínguez, SARL	(1.944)
Adolfo Domínguez, Ltd.	12.122
Moliba, S.L.	17.569
Cediad, S.L.	118
	1.258.104

(13) **RETRIBUCIÓN Y OTRAS PRESTACIONES AL CONSEJO DE ADMINISTRACIÓN**

Únicamente los Administradores de Adolfo Domínguez, S.A. (anteriormente denominada Nuevas Franquicias, S.A.) han devengado sueldos y salarios por importe de 27 millones de pesetas, aproximadamente.

Adolfo Domínguez, S.A. suscribió en el transcurso del ejercicio 1996, un seguro de accidentes en favor de los Administradores de la Sociedad dominante. No existen con los Administradores de la Sociedad dominante compromisos en materia de pensiones.

(14) CUADRO DE FINANCIACIÓN DEL EJERCICIO 1996

APLICACIONES	Miles de Pesetas	ORÍGENES	Miles de Pesetas
Adquisiciones de inmovilizado inmaterial	18.624	Recursos procedentes de las operaciones	1.594.045
Adquisiciones de inmovilizado material	675.246	Aumento de capital	2.680
Adquisiciones de inversiones financieras	4.001	Enajenación de inmovilizado	2.673
Aplicación de provisiones para riesgos y gastos	115.000	Otros créditos	15.633
Diferencias positivas de cambio	1.102	Gastos a distribuir en varios ejercicios	25.557
Cancelación o traspaso a corto plazo de deudas a largo plazo	436.093	Otros movimientos	422
Recursos aplicados por adquisición de sociedades consolidadas	1.724		
TOTAL APLICACIONES	1.251.790	TOTAL ORIGENES	1.641.010
EXCESO DE ORIGENES SOBRE APLICACIONES (AUMENTO DEL CAPITAL CIRCULANTE)	389.220		
TOTAL	1.641.010	TOTAL	1.641.010

VARIACION DEL CAPITAL CIRCULANTE	Miles de Pesetas	
	Aumentos	Disminuciones
Existencias	497.641	-
Deudores	-	4.291
Inversiones financieras temporales	8.792	-
Acreedores	-	6.534
Tesorería	-	134.049
Ajustes por periodización	27.561	-
TOTAL	534.094	144.874
AUMENTO DEL CAPITAL CIRCULANTE		389.220
TOTAL	534.094	534.094

RECURSOS OBTENIDOS EN LAS OPERACIONES	Miles de Pesetas
Beneficio del ejercicio, según la cuenta de pérdidas y ganancias adjunta	1.258.104
Dotaciones a las amortizaciones de inmovilizado	319.757
Beneficio en enajenación de inmovilizado	(636)
Subvenciones en capital	(3.748)
Amortización del Fondo de Comercio de Consolidación	1.680
Gasto por intereses arrendados	(18.908)
TOTAL	1.594.045

**ADOLFO DOMÍNGUEZ, S.A. (ANTERIORMENTE DENOMINADA
NUEVAS FRANQUICIAS, S.A.) Y SOCIEDADES DEPENDIENTES
(GRUPO ADOLFO DOMÍNGUEZ)**

INFORME DE GESTIÓN CONSOLIDADO

CORRESPONDIENTE AL EJERCICIO ANUAL TERMINADO

EL 31 DE DICIEMBRE DE 1996

Reestructuración del Grupo Adolfo Domínguez

El ejercicio 1996 se ha caracterizado por la reorganización interna del Grupo Adolfo Domínguez con el objetivo de obtener la máxima transparencia, eliminando los flujos entre sociedades vinculadas y unificando el conjunto de operaciones y sociedades.

El proceso de reorganización, en el momento actual, se puede considerar culminado, y supone que en el ejercicio 1997 el Grupo está constituido por una única sociedad en España: ADOLFO DOMÍNGUEZ, S.A., sociedad matriz de dos filiales extranjeras: ADOLFO DOMÍNGUEZ, S.A.R.L. (en Francia) y ADOLFO DOMÍNGUEZ LIMITED (en el Reino Unido).

Actividades

a) Consolidación del nuevo sistema de gestión

En cuanto a las actividades desarrolladas por el Grupo, el ejercicio cerrado el 31 de diciembre ha consolidado el sistema de gestión integrada implantado en 1993, lo que ha representado un aumento espectacular de las ventas y correlativamente de los beneficios obtenidos, y ha llevado a ADOLFO DOMÍNGUEZ, S.A. a confirmar su posición de empresa única, pionera y líder de la industria de la moda en el sector de lujo.

b) Líneas de negocio

En este ejercicio se ha continuado con la fabricación y comercialización de las colecciones tradicionales de la empresa: ADOLFO DOMÍNGUEZ HOMBRE y ADOLFO DOMÍNGUEZ MUJER, así como con la innovadora colección ADOLFO DOMÍNGUEZ GOLF que, dada su gran aceptación, será mantenida y ampliada en ejercicios posteriores.

Por otra parte, visto el excelente resultado de la explotación de las marcas a través de contratos de licencia, se han iniciado contactos para suscribir otros nuevos que tendrán por objeto ropa interior y productos ópticos. De esa forma se amplía la gama de productos al tiempo que se potencia el contrato de licencia con la empresa MYRURGIA para la producción y comercialización de colonias, perfumes y productos de cosmética.

Asimismo, se ha prorrogado el contrato de licencia suscrito con la compañía japonesa TAKA-Q y se ha reorganizado también la red de tiendas en el sudeste asiático.

c) Expansión

Se ha continuado en 1996 con la política de expansión mediante el establecimiento de nuevas tiendas propias o en franquicia.

Así, es de destacar que se ha procedido en este año a abrir una segunda tienda en París. La sociedad confía que se convierta en un importante punto de venta, dadas las especiales características del local por su emplazamiento y superficie de 1.500 m² y por las posibilidades de expansión del mercado en esta ciudad, capital internacional de la moda, con un gran potencial de compradores, tanto residentes como extranjeros.

Resultados

El ejercicio se ha cerrado con un importante aumento de los beneficios que se han cifrado este año antes de impuestos en 1.773.234 miles de pesetas.

Estos resultados confirman el éxito del nuevo sistema de distribución y gestión iniciado en 1993 y suponen la consolidación de la tendencia mostrada por los resultados de los últimos ejercicios.

Las ventas se han incrementado en un 36%, generándose un cash-flow que ha permitido acometer inversiones tanto en la mejora del proceso productivo como en la apertura de nuevas tiendas, ampliando así las posibilidades futuras de expansión e incremento de ventas.

Operaciones con acciones propias

La sociedad ADOLFO DOMÍNGUEZ, S.A. no posee acciones propias y, en consecuencia, no se han realizado operaciones de ningún tipo relativas a este tipo de acciones.

Inversiones en I + D

Siguiendo la política de la Sociedad, aunque internamente el ejercicio ha continuado con la mejora y perfeccionamiento del sistema de gestión, tanto de producción como de gestión de tiendas y de los procesos informáticos, no se han realizado inversiones específicas en programas de Investigación y Desarrollo (I + D).

Hechos posteriores al cierre del ejercicio

Con posterioridad al cierre del ejercicio y hasta la emisión de este informe de gestión no se han producido hechos que deban ser mencionados.

No obstante, es intención del Consejo de Administración, una vez aprobadas las cuentas del ejercicio, y la aplicación de los beneficios a dotar las cuentas de reservas, proponer de inmediato a los socios el aumento del capital social con cargo a reservas.

Orense, a dos de enero de mil novecientos noventa y siete

EL CONSEJO DE ADMINISTRACIÓN

INFORME DE AUDITORÍA DE CUENTAS ANUALES CONSOLIDADAS

A los Accionistas de Adolfo Domínguez, S.A.
(anteriormente denominada Nuevas Franquicias, S.A.):

1. Hemos auditado las cuentas anuales consolidadas de ADOLFO DOMÍNGUEZ, S.A. y SOCIEDADES DEPENDIENTES (GRUPO ADOLFO DOMÍNGUEZ) (Nota 1), que comprenden el balance de situación al 31 de diciembre de 1996, y la cuenta de pérdidas y ganancias y la memoria correspondientes al ejercicio anual terminado en dicha fecha, cuya formulación es responsabilidad de los Administradores de la sociedad dominante. Nuestra responsabilidad es expresar una opinión sobre las citadas cuentas anuales consolidadas en su conjunto, basada en el trabajo realizado de acuerdo con las normas de auditoría generalmente aceptadas, que requieren el examen, mediante la realización de pruebas selectivas, de la evidencia justificativa de las cuentas anuales y la evaluación de su presentación, de los principios contables aplicados y de las estimaciones realizadas.
2. Los Administradores presentan, a efectos comparativos, con cada una de las partidas del balance y de la cuenta de pérdidas y ganancias, además de las cifras del ejercicio 1996, las correspondientes al ejercicio anterior que han sido preparadas específicamente para esta comparación, pues el ejercicio terminado el 31 de diciembre de 1996 es el primer ejercicio en el que se cumplen los requisitos legales para formular cuentas anuales consolidadas. Nuestra opinión se refiere exclusivamente a las cuentas anuales del ejercicio 1996.
3. En nuestra opinión, las cuentas anuales consolidadas adjuntas expresan, en todos los aspectos significativos, la imagen fiel del patrimonio y de la situación financiera de Adolfo Domínguez, S.A. y Sociedades Dependientes al 31 de diciembre de 1996 y de los resultados de sus operaciones y de los recursos obtenidos y aplicados durante el ejercicio anual terminado en dicha fecha y contienen la información necesaria y suficiente para su interpretación y comprensión adecuada, de conformidad con principios y normas contables generalmente aceptados que guardan uniformidad con los aplicados en el ejercicio anterior.

4. El informe de gestión consolidado adjunto del ejercicio 1996 contiene las explicaciones que los Administradores de la Sociedad dominante consideran oportunas sobre la situación del Grupo, la evolución de sus negocios y sobre otros asuntos y no forma parte integrante de las cuentas anuales consolidadas. Hemos verificado que la información contable que contiene el citado informe de gestión consolidado concuerda con la de las cuentas anuales consolidadas del ejercicio 1996. Nuestro trabajo como auditores se limita a la verificación del informe de gestión consolidado con el alcance mencionado en este mismo párrafo y no incluye la revisión de información distinta de la obtenida a partir de los registros contables de las Sociedades.

ARTHUR ANDERSEN

A handwritten signature in black ink, appearing to read 'Rafael Abella', is written over a horizontal line. The signature is somewhat stylized and overlaps the line.

Rafael Abella

16 de enero de 1997

ARTHUR
ANDERSEN

COMISION NACIONAL DEL
MERCADO DE VALORES

- 5 MAR. 1997

REGISTRO DE ENTRADA

Nº 1997

09019

C N M V

Registro de Auditorias

Emisores

Nº

4863

GRUPO ADOLFO DOMÍNGUEZ

BALANCES DE SITUACIÓN Y CUENTAS DE PÉRDIDAS
Y GANANCIAS CONSOLIDADOS PRO-FORMA
CORRESPONDIENTES A LOS EJERCICIOS 1996, 1995 Y 1994
JUNTO CON EL INFORME DE AUDITORÍA

GRUPO ADOLFO DOMÍNGUEZ

BALANCES DE SITUACIÓN CONSOLIDADOS PRO-FORMA AL 31 DE DICIEMBRE DE 1996, 1995 Y 1994

(Miles de Pesetas)

ACTIVO	31.12.96	31.12.95	31.12.94	PASIVO	31.12.96	31.12.95	31.12.94
INMOVILIZADO:				FONDOS PROPIOS (Nota 10):			
Gastos de establecimiento	-	540	1.080	Capital suscrito	284.680	284.680	284.680
Inmovilizaciones inmateriales (Nota 6)- Coste	844.217	844.733	785.854	Reservas-			
Amortizaciones	(608.717)	(500.438)	(400.049)	Reservas de la sociedad dominante	1.530.536	6.045	1.860
	235.500	344.295	385.805	Resultados negativos de ejercicios anteriores	(1.615)	-	-
Inmovilizaciones materiales (Nota 7)-				Reservas en sociedades consolidadas por integración global	(275.323)	533.951	211.483
Terrenos y construcciones	1.276.735	1.274.406	265.396		1.253.598	539.996	213.343
Instalaciones técnicas y maquinaria	1.363.762	838.412	398.510	Beneficio neto del ejercicio atribuible a la sociedad dominante, según la cuenta de pérdidas y ganancias adjunta-			
Otras instalaciones, utillaje y mobiliario	340.705	208.685	165.673	Pérdidas y ganancias consolidadas	1.254.644	713.178	326.653
Anticipos e inmovilizaciones en curso	1.291	-	1.214	Pérdidas y ganancias atribuibles a socios externos	-	-	-
Otro inmovilizado	114.847	87.605	76.998		1.254.644	713.178	326.653
	3.097.340	2.409.108	907.791	Total fondos propios	2.792.922	1.537.854	824.676
Amortizaciones	(677.307)	(470.467)	(334.461)				
	2.420.033	1.938.641	573.330	INGRESOS A DISTRIBUIR EN VARIOS EJERCICIOS:			
Inmovilizaciones financieras-				Diferencias positivas de cambio	-	1.102	3.459
Cartera de valores a largo plazo	-	22	22	Subvenciones de capital (Nota 11)	15.757	19.505	23.252
Fianzas y depósitos	23.576	19.553	11.175		15.757	20.607	26.711
Otros créditos (Nota 8)	-	15.633	18.658	PROVISIONES PARA RIESGOS Y GASTOS	60.000	175.000	150.000
	23.576	35.208	29.855				
Total inmovilizado	2.679.109	2.318.684	990.070	ACREEDORES A LARGO PLAZO:			
GASTOS A DISTRIBUIR EN VARIOS EJERCICIOS	75.145	119.610	76.497	Deudas con entidades de crédito (Nota 12)	612.956	763.544	437.631
				Otros acreedores-			
ACTIVO CIRCULANTE:				Acreedores de inmovilizado	-	250.000	-
Existencias (Nota 9)	2.069.849	1.586.981	1.176.901	Impuestos diferidos	7.117	42.622	79.308
Deudores-				Total acreedores a largo plazo	620.073	1.056.166	516.939
Clientes por ventas y prestación de servicios	722.288	743.634	600.202				
Empresas asociadas	-	-	14.604	ACREEDORES A CORTO PLAZO:			
Administraciones Públicas (Nota 13)	135.863	224.630	53.731	Deudas con entidades de crédito (Nota 12)	190.516	339.863	228.450
Deudores diversos	12.484	54.114	79.029	Deudas con empresas asociadas	-	12.746	108
Provisión para insolvencias (Nota 14)	(175.347)	(309.389)	(299.136)	Acreedores comerciales	1.155.397	1.252.749	738.089
	695.288	712.989	448.430	Otras deudas no comerciales-			
Inversiones financieras temporales (Nota 8)	301.924	293.132	7.245	Administraciones Públicas (Nota 13)	803.341	549.030	239.479
Tesorería	187.254	321.846	121.320	Personal	70.493	89.940	46.795
Ajustes por periodificación	31.064	3.383	2.204	Otros acreedores	331.134	322.670	51.420
					1.204.968	961.640	337.694
Total activo circulante	3.285.379	2.918.331	1.756.100	Total acreedores a corto plazo	2.550.881	2.566.998	1.304.341
TOTAL ACTIVO	6.039.633	5.356.625	2.822.667	TOTAL PASIVO	6.039.633	5.356.625	2.822.667

Las Notas 1 a 17 descritas en la memoria adjunta forman parte integrante de estos balances de situación.

GRUPO ADOLFO DOMÍNGUEZ

CUENTAS DE PÉRDIDAS Y GANANCIAS CONSOLIDADAS PRO-FORMA CORRESPONDIENTES A LOS EJERCICIOS ANUALES

TERMINADOS EL 31 DE DICIEMBRE DE 1996, 1995 Y 1994

(Miles de Pesetas)

DEBE	31.12.96	31.12.95	31.12.94	HABER	31.12.96	31.12.95	31.12.94
A) GASTOS:				B) INGRESOS:			
Aprovisionamientos	3.729.556	2.860.433	2.672.875	Importe neto de la cifra de negocios (Nota 14)	7.531.612	5.485.704	4.365.188
Gastos de personal (Nota 14)	1.097.744	732.130	539.792	Aumento de existencias de productos terminados	263.846	22.590	113.128
Dotaciones para amortizaciones de inmovilizado	319.795	241.593	216.339	Otros ingresos de explotación (Nota 14)	209.295	205.065	181.978
Variación de las provisiones de circulante	4.191	10.470	22.337				
Otros gastos de explotación (Nota 14)	1.031.210	754.517	585.075				
	6.182.496	4.599.143	4.036.418				
I Beneficios de explotación	1.822.257	1.114.216	623.876				
	8.004.753	5.713.359	4.660.294		8.004.753	5.713.359	4.660.294
Gastos financieros y gastos asimilados				Ingresos de otros valores mobiliarios	5.649	14.791	9.061
Por deudas con terceros	133.521	100.933	102.349	Otros intereses e ingresos asimilados			
Diferencias negativas de cambio	33.790	23.039	20.368	Otros intereses	28.529	20.208	9.649
Resultados negativos de conversión	-	12.702	-	Diferencias positivas de cambio	24.386	27.653	36.853
				Resultados positivos de conversión	32.969	-	3.545
				Variación de provisiones de inversiones financieras	-	8.000	-
				II. Resultados financieros negativos	75.778	66.022	63.609
	167.311	136.674	122.717		167.311	136.674	122.717
Amortización del fondo de comercio de consolidación	-	4.060	-				
III. Beneficio de las actividades ordinarias	1.746.479	1.044.134	560.267	Beneficios en la enajenación de inmovilizado	656	27	3.203
Gastos extraordinarios (Nota 4.h)	2.200	34.759	11.878	Subvenciones de capital transferidas al resultado del ejercicio	3.747	3.747	3.981
Gastos y pérdidas de otros ejercicios (Nota 14)	3.115	9.612	109.665	Ingresos extraordinarios (Nota 14)	20.618	7.348	16.272
Pérdidas procedentes del inmovilizado	-	-	7.877	Ingresos y beneficios de otros ejercicios (Nota 14)	3.589	2.679	26.510
IV. Resultados extraordinarios positivos	23.295	-	-	IV. Resultados extraordinarios negativos	-	30.570	79.454
	28.610	44.371	129.420		28.610	44.371	129.420
V. Beneficio consolidado antes de impuestos	1.769.774	1.013.564	480.813				
Impuesto sobre Sociedades (Nota 13)	515.130	300.386	154.160				
VI. Beneficio consolidado del ejercicio	1.254.644	713.178	326.653				
Pérdida atribuible a socios externos	-	-	-				
VII. Beneficio del ejercicio atribuido a la Sociedad dominante	1.254.644	713.178	326.653				

Las Notas 1 a 17 descritas en la memoria adjunta forman parte de estas cuentas de pérdidas y ganancias

GRUPO ADOLFO DOMÍNGUEZ

MEMORIA CONSOLIDADA PRO-FORMA


CORRESPONDIENTE A LOS EJERCICIOS 1996, 1995 Y 1994

(1) JUSTIFICACIÓN DE LA PRESENTACIÓN DE LOS ESTADOS FINANCIEROS PRO- FORMA

El Grupo Adolfo Domínguez tiene intención de solicitar su admisión a cotización en las Bolsas de Valores Españolas. En este contexto desea presentar una información económico-financiera contenida en estos estados financieros pro-forma que sea de la máxima utilidad para los diferentes agentes económicos y sociedades interesadas en la situación presente y futura de la Sociedad. Estos estados financieros consolidados pro-forma han sido preparados de acuerdo con la legislación mercantil vigente, basada en la transparencia y con objeto de mostrar la imagen fiel de la situación patrimonial y financiera y los resultados de los ejercicios 1996, 1995 y 1994 y sometida a la opinión de auditoría independiente.

La necesidad de la preparación de estos estados financieros surge de la conveniencia de que la información facilitada permita obtener una visión de la imagen fiel del Grupo y su evolución a lo largo de los tres últimos ejercicios de forma totalmente comparable. Dado que durante este período el Grupo ha tenido diversas modificaciones en su estructura societaria se ha optado por presentar unos estados financieros pro-forma en los que se refleje la imagen fiel del Grupo bajo la hipótesis de que durante este período hubiera estado configurado de la misma forma que en su situación actual.

En la Nota 2 se expone la evolución de la estructura jurídica del Grupo durante estos tres últimos ejercicios. Asimismo, en la Nota 3 se evalúa la diferencia que existe entre los estados financieros pro-forma que aquí se presentan frente a los que resultan de la estricta aplicación de la realidad jurídica del Grupo.

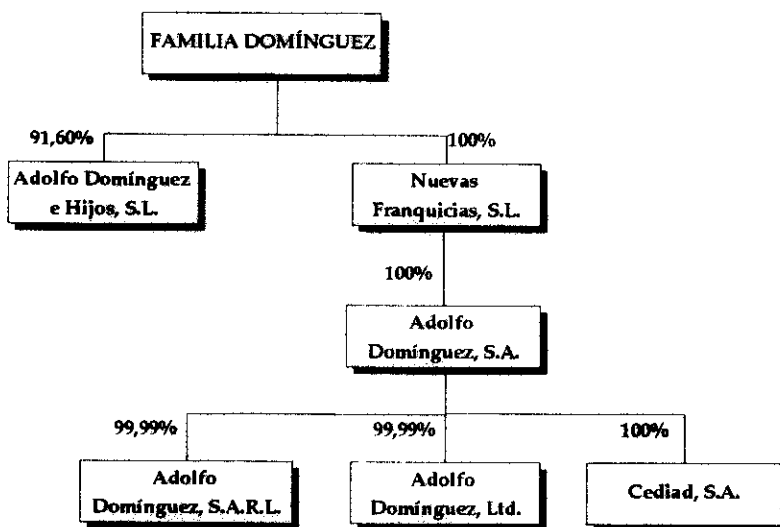


(2) ACTIVIDAD Y ESTRUCTURA DEL GRUPO ADOLFO DOMÍNGUEZ

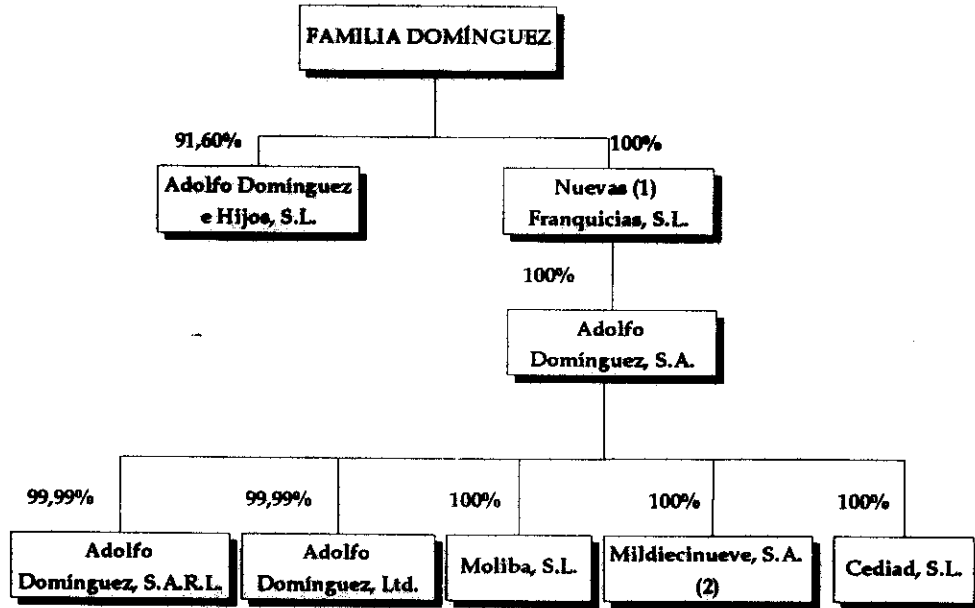
Según se ha señalado anteriormente, la estructura societaria del Grupo ha sufrido varias modificaciones, especialmente en 1996, año en que se aprobó una operación de fusión, mediante la cual la Sociedad dominante del Grupo absorbió a sus sociedades filiales españolas (todas ellas participadas al 100%). De esta manera se ha simplificado la estructura societaria y se han concentrado en una sola sociedad todas las actividades desarrolladas en España por las diferentes empresas que componían el Grupo (diseño, fabricación, comercialización en la red de puntos de venta propios y/o de terceros, etc.).

A continuación se puede ver esquemáticamente la evolución de la composición societaria del Grupo en los últimos tres años, junto con los porcentajes de participación correspondientes:

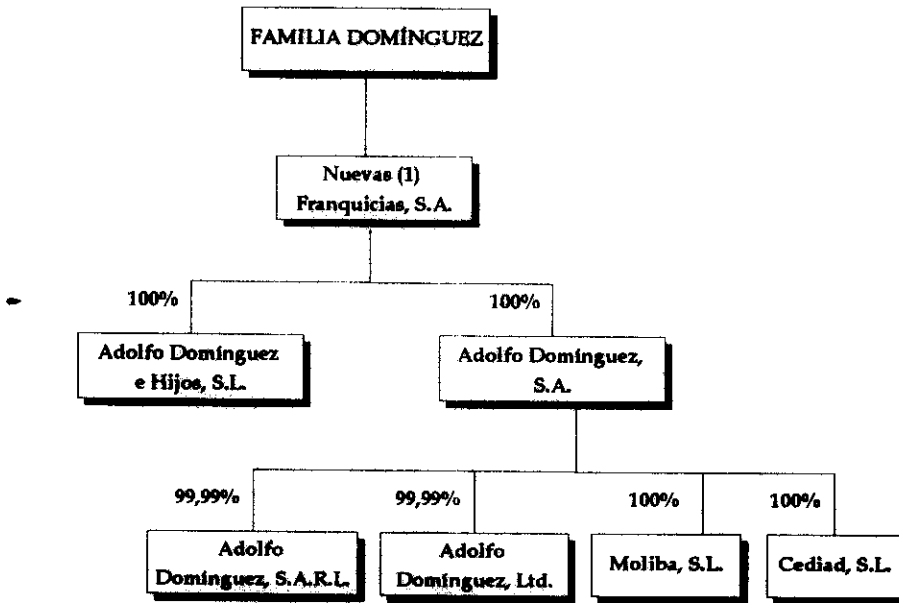
Al 31 de diciembre de 1994-



Al 31 de diciembre de 1995-



Al 31 de diciembre de 1996 (antes de la fusión)-

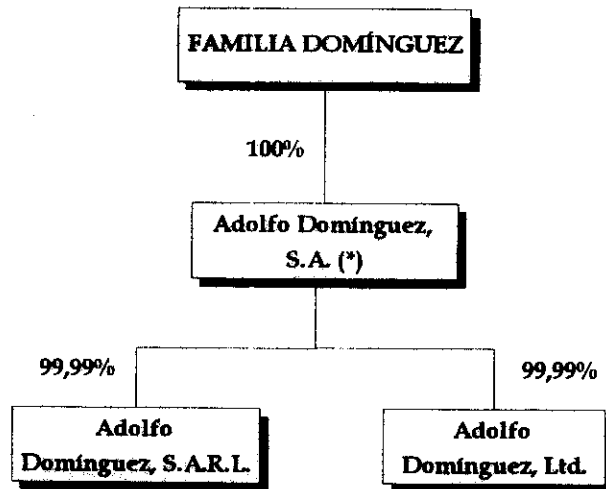


(1) En 1996 Nuevas Franquicias, S.L. se transformó en sociedad anónima y posteriormente cambió su denominación social por la de Adolfo Domínguez, S.A.

(2) Mildiecinueve, S.A. fue disuelta durante el ejercicio 1996.

[Handwritten signatures and scribbles]

Al 31 de diciembre de 1996 (después de la fusión)-



(*) Anteriormente denominada Nuevas Franquicias, S.A.

Como se puede apreciar en los cuadros precedentes, durante el ejercicio 1996 la Sociedad dominante del Grupo pasó a participar en un 100% en la Sociedad Adolfo Domínguez e Hijos, S.L., operación que se formalizó mediante una ampliación de capital por importe de 2.680.000 pesetas, que fue suscrita por los Accionistas personas físicas mediante la aportación de su participación en el 100% del capital de dicha Sociedad. De esta manera, una vez agrupadas todas las sociedades filiales bajo el dominio, directo o indirecto, de Nuevas Franquicias, S.A. se aprobó la fusión por absorción por parte de esta última de las sociedades de Adolfo Domínguez e Hijos, S.L., Adolfo Domínguez, S.A., Moliba, S.L. y Cediad, S.A. Por último, Nuevas Franquicias, S.A. adoptó el nombre de una de las sociedades absorbidas, Adolfo Domínguez, S.A.

Esta operación de fusión fue aprobada por las Juntas Generales de Accionistas de las Sociedades mencionadas celebradas el 4 de noviembre de 1996, habiendo sido elevada a público la correspondiente escritura con fecha 27 de diciembre de 1996 y depositada ésta en el Registro Mercantil el día 31 de diciembre de 1996.

De acuerdo con la escritura de fusión, las operaciones de las Sociedades absorbidas se tendrán a efectos contables como efectuadas por la Sociedad absorbente desde el 1 de enero de 1997.

A continuación se incluye información relacionada con estas Sociedades:

Adolfo Domínguez, S.A. (anteriormente denominada Nuevas Franquicias, S.A.)-

Se constituyó el 9 de marzo de 1989, siendo su objeto social la adquisición y venta, y comercialización al por menor, importación y exportación de prendas confeccionadas, calzado, bolsos y complementos.

Adolfo Domínguez e Hijos, S.L.-

Se constituyó el 12 de enero de 1976. Su objeto social, de acuerdo con sus estatutos, era la confección de prendas de señora, caballero y niño.

Adolfo Domínguez, S.A.-

Era una sociedad con domicilio social en Orense que se dedicaba a la comercialización de artículos de confección y otros complementarios y a la participación en otras sociedades. Hasta el ejercicio 1996, hasta que se realizó el proceso de fusión mencionado anteriormente, participaba en las siguientes sociedades:

Cediad, S.L.-

Era una sociedad que se encontraba sin actividad.

Mildiecinueve, S.A.-

Era una sociedad con domicilio social en Barcelona, que fue adquirida por Adolfo Domínguez, S.A. el 14 de junio de 1995 y no ha mantenido actividad durante dicho ejercicio 1995 y 1996. El principal activo de esta Sociedad era un local comercial en Barcelona, que fue vendido en 1995 a Adolfo Domínguez, S.A.

Moliba, S.L.-

Su objeto social era la fabricación, comercialización, distribución, importación y exportación de toda clase de tejidos prendas de vestir y complementos. Dicha Sociedad fue adquirida el 20 de abril de 1995 por Adolfo Domínguez, S.A.

Asimismo, Adolfo Domínguez, S.A. participa en dos sociedades extranjeras, que no han sido absorbidas en el proceso de fusión y que se citan a continuación:

Adolfo Domínguez, Ltd.-

Es una sociedad con domicilio social en Londres, cuyo objeto social es, básicamente, el comercio al por menor de ropa de hombre, mujer y niño y todo tipo de accesorios. Actualmente esta sociedad explota un punto de venta en Londres.

Adolfo Domínguez, S.A.R.L.-

Es una sociedad con domicilio social en París, cuyo objeto social es, básicamente, el comercio al por menor de ropa de hombre, mujer y niño y todo tipo de accesorios. Actualmente esta Sociedad explota dos puntos de venta en París.


(3) BASES DE PRESENTACIÓN DE LOS ESTADOS FINANCIEROS CONSOLIDADOS PRO-FORMA

a) Imagen fiel-

Estos estados financieros consolidados pro-forma correspondientes a los ejercicios 1996, 1995 y 1994 han sido obtenidos de los registros contables individuales de las sociedades que integran el Grupo, y se presentan de acuerdo con el Plan General de Contabilidad.

El ejercicio terminado el 31 de diciembre de 1994 es el primer ejercicio en el que se formulan estos estados financieros consolidados pro-forma. Si bien la información que se presenta relativa a dicho ejercicio incluye el detalle de los principales epígrafes del balance de situación y la cuenta de pérdidas y ganancias de 1994, no se incluyen los movimientos habidos en algunos epígrafes del balance de situación ni el cuadro de financiación de dicho ejercicio, pues ello requeriría la preparación de unos estados financieros consolidados del año 1993 que no fueron preparados en su momento.

Tal y como se ha explicado en la Nota 1, estos estados financieros se han preparado bajo la hipótesis de que durante los tres ejercicios, la estructura jurídica de las Sociedades hubiera sido equivalente a la que presentan en la actualidad. Esto implica realizar la hipótesis de que el 100% de la participación en la Sociedad Adolfo Domínguez e Hijos, S.L., que en realidad fue incorporada al Grupo en 1996, hubiese sido adquirida por el mismo importe el 1 de enero de 1994. Con objeto de simplificar, y dado que el importe no era significativo, no se ha considerado ningún importe en concepto de Fondo de Comercio. Asimismo, y pese a que a 31 de diciembre de 1995 y 1994, un porcentaje del 8,4% de las acciones de Adolfo Domínguez e Hijos, S.L. estaba en posesión de personas físicas ajenas al Grupo, no se ha imputado importe alguno por este concepto a los accionistas minoritarios dado que en ambos ejercicios ha registrado pérdidas que han provocado que sus fondos propios al 31 de diciembre de 1995 sean negativos. Los Fondos Propios al 31 de diciembre de 1996, 1995 y 1994 resultan de la aplicación de las hipótesis realizadas y que se incluyen en estos estados financieros se hubieran visto modificados por los importes que se citan a continuación si se hubiese preparado la consolidación de acuerdo con la legislación mercantil actualmente en vigor:



	Miles de Pesetas		
	Aumenta (Disminuye)		
	1996	1995	1994
Fondos propios	-	(2.680)	(2.680)
Reservas	11.660	(3.363)	(11.460)
Beneficios del ejercicio	3.460	15.024	8.097
	15.120	8.981	(6.043)

b) Principios contables-

Los principios y criterios contables aplicados para la elaboración de estos estados financieros consolidados pro-forma han sido desarrollados de acuerdo con los principios de contabilidad generalmente aceptados y con las disposiciones legales vigentes y se resumen en la Nota 4. Todos los principios contables obligatorios con incidencia en el patrimonio, la situación financiera y los resultados se han aplicado en la elaboración de estos estados financieros.

c) Principios de consolidación-

La consolidación de los balances y cuentas de pérdidas y ganancias de las Sociedades que forman el Grupo Adolfo Domínguez se ha realizado siguiendo el método de integración global, eliminando todas las cuentas y transacciones importantes entre las sociedades consolidadas.

Adicionalmente, y con objeto de homogeneizar los principios y criterios contables adoptados por las diversas sociedades consolidadas, se han adaptado los estados financieros de aquellas sociedades que empleaban criterios distintos a los aplicables en España. El efecto de aquellos ajustes necesarios para realizar dicha homogeneización se ha realizado con cargo al epígrafe "Reservas en sociedades consolidadas por integración global" si corresponden a transacciones realizadas en años anteriores a 1994, y con cargo a los resultados de cada ejercicio si corresponden a 1996, 1995 o 1994.

El detalle de los ajustes realizados con cargo a reservas es el siguiente:

	Miles de Pesetas		
	1996	1995	1994
Amortización de derechos de traspaso de Adolfo Domínguez, Ltd. y Adolfo Domínguez, S.A.R.L.	26.681	28.603	30.345
Diferencias de saldos entre compañías del Grupo	71.436	71.436	71.440
	98.117	100.039	101.785

Handwritten signatures and scribbles are present below the table, including a large signature on the left and another on the right.

En el concepto "Diferencias de saldos entre compañías del Grupo" se incluyen los ajustes realizados para regularizar las diferencias de criterio en los saldos entre las compañías del Grupo.

En el ejercicio 1996 se han realizado ajustes con abono a resultados, incluidos en el epígrafe "Resultados positivos de conversión", por importe de 31.273.000 pesetas, que incluyen 29.717.000 pesetas correspondientes a diferencias de saldos entre compañías de ejercicios anteriores que han sido registradas individualmente durante el ejercicio.

(4) NORMAS DE VALORACIÓN


Las principales normas de valoración utilizadas en la elaboración de estos balances de situación y cuentas de pérdidas y ganancias consolidados pro-forma adjuntos han sido las siguientes:

a) Principios de consolidación - Métodos de conversión (método monetario-no monetario)-

Como consecuencia de la existencia de una estrecha ligazón entre las actividades de las sociedades extranjeras Adolfo Domínguez, S.A.R.L. y Adolfo Domínguez, Ltd. y su matriz española Adolfo Domínguez, S.A., en la conversión de las cuentas anuales de las citadas sociedades extranjeras se ha utilizado el método monetario-no monetario, mediante la aplicación del siguiente procedimiento:

1. Las partidas monetarias de los balances de las sociedades extranjeras (tesorería y todas aquellas partidas representativas de derechos de cobro y obligaciones de pago) han sido convertidas al tipo de cambio vigente en la fecha de cierre del ejercicio de dichas sociedades.
2. Las partidas no monetarias de los balances de las sociedades extranjeras han sido convertidas a los tipos de cambio históricos existentes a la fecha en que cada elemento pasó a formar parte del patrimonio de la Sociedad.
3. Las partidas de la cuenta de pérdidas y ganancias se han convertido al tipo de cambio medio del ejercicio, excepto las relacionadas con partidas no monetarias, que se han convertido al tipo de cambio histórico aplicado a las citadas partidas no monetarias.

La diferencia surgida de la aplicación de este método de conversión se ha imputado a los resultados y se muestra separadamente en la partida "Resultados negativos (positivos) de conversión" de las cuentas de pérdidas y ganancias adjuntas.



Adicionalmente, la cuenta de pérdidas y ganancias consolidada de 1995 adjunta incluye la cancelación de un fondo de comercio de 4 millones de pesetas, originado en 1995 por la diferencia de consolidación surgida entre los importes satisfechos por la adquisición de la sociedad Moliba, S.L. y el valor teórico-contable de la misma en la fecha de su adquisición.

b) Gastos de establecimiento-

Los gastos de establecimiento estaban formados por los gastos de constitución, los de primer establecimiento y los de ampliación de capital, y están contabilizados por los costes incurridos.

Representan, fundamentalmente, gastos en concepto de honorarios de abogados, escrituración y registro, que se amortizan a razón del 20% anual. El cargo a la cuenta de pérdidas y ganancias consolidada pro-forma de los ejercicios 1996, 1995 y 1994 por el concepto de amortización de los gastos de establecimiento ascendió a 540.000, 540.000 y 837.000 pesetas, respectiva y aproximadamente, quedando totalmente amortizados al 31 de diciembre de 1996.

c) Inmovilizado inmaterial-

Como consecuencia de una fusión aprobada en el ejercicio 1992, Adolfo Domínguez, S.A. revalorizó diversos elementos de su inmovilizado inmaterial y material para reflejarlos a su valor de mercado a dicha fecha en función de una tasación independiente. El importe de la revalorización ascendió a 532.387.000 pesetas y se registró, neto del correspondiente impuesto diferido por importe de 183.335.000 pesetas, como un incremento de reservas por importe de 349.052.000 millones de pesetas.

El detalle de la revalorización efectuada se muestra a continuación:

	Miles de Pesetas		
	Valores antes de la Rectificación	Valores Rectificados	Plusvalías
Inmovilizaciones inmateriales:			
Derechos de traspaso	26.600	540.424	513.824
Derechos sobre bienes en régimen de arrendamiento financiero	52.841	54.725	1.884
	79.441	595.149	515.708
Inmovilizaciones materiales:			
Terrenos y construcciones	65.819	82.960	17.141
Instalaciones técnicas y maquinaria	67.166	69.561	2.395
Otras instalaciones, utillaje y mobiliario	7.871	5.014	(2.857)
	140.856	157.535	16.679
	220.297	752.684	532.387

En consecuencia, parte de los derechos de traspaso de los locales comerciales de Adolfo Domínguez, S.A. se hallan registrados a su valor de mercado al 31 de diciembre de 1991, que ascendía a 540.424.000 pesetas, y se amortizan linealmente en un período máximo de 5 años. El resto de los derechos de traspaso se valoran por el importe satisfecho en su adquisición.

Las aplicaciones informáticas, se registran en el activo del balance de situación por su coste de adquisición, amortizándose linealmente en 4 años.

Los importes pagados en concepto de marcas se contabilizan como "Propiedad Industrial", amortizándose linealmente en un período de cinco años.

Los derechos derivados de los contratos de arrendamiento financiero se contabilizan como inmovilizado inmaterial por el valor al contado del bien, reflejándose en el pasivo la deuda total por las cuotas más el importe de la opción de compra. La diferencia entre ambos importes, que representa los gastos financieros de la operación, se contabiliza como gasto a distribuir entre varios ejercicios y se imputa a los resultados de cada ejercicio de acuerdo con un criterio financiero. La amortización de los derechos sobre bienes en régimen de arrendamiento financiero se efectúa siguiendo idénticos criterios que con los elementos del inmovilizado material.



d) Inmovilizado material-

Una parte del inmovilizado material, cuyo valor en libros asciende a 157.535.000 pesetas, se encuentra registrada a su valor de mercado al 31 de diciembre de 1991, como consecuencia de una operación de fusión que fue aprobada en 1992. El resto del inmovilizado material se halla valorado a precio de coste de adquisición.

Los gastos de conservación y mantenimiento se cargan a la cuenta de explotación del ejercicio en que se incurren.

Las Sociedades amortizan su inmovilizado material siguiendo el método lineal, distribuyendo el coste de los activos entre los años de vida útil estimada, según el siguiente detalle:

	Años de Vida Útil Estimada
Construcciones	33
Instalaciones técnicas y Maquinaria	8 a 10
Utillaje y Mobiliario	3 a 10
Otro inmovilizado.	3 a 10



e) Inmovilizaciones financieras

Las Sociedades siguen el criterio de contabilizar sus inversiones en valores mobiliarios al menor valor entre el coste de adquisición o el valor teórico contable de las participaciones, obtenido del último balance de situación disponible, dotando la correspondiente provisión en cobertura de las minusvalías existentes.

Los créditos concedidos se registran por el importe entregado, y los ingresos financieros que generan se contabilizan en el epígrafe "Otros intereses e ingresos asimilados" de la cuenta de pérdidas y ganancias consolidada adjunta, a medida que se devengan.

Los depósitos y fianzas a largo plazo corresponden básicamente a las cantidades entregadas en concepto de depósito para garantía de pago de alquiler de los locales comerciales utilizados por las sociedades consolidadas y se encuentran registradas por el importe satisfecho.

f) Existencias-

Las materias primas y auxiliares se valoran al coste de adquisición, el cual se determina aplicando el método de precio medio ponderado, o al valor de mercado, si fuera menor.

Las existencias de productos terminados y en curso de fabricación se valoran a su coste promedio de fabricación, que incluye el coste de los materiales incorporados, la mano de obra, los costes externos de confección y los gastos generales de fabricación, o a su valor de mercado, el que fuera menor.

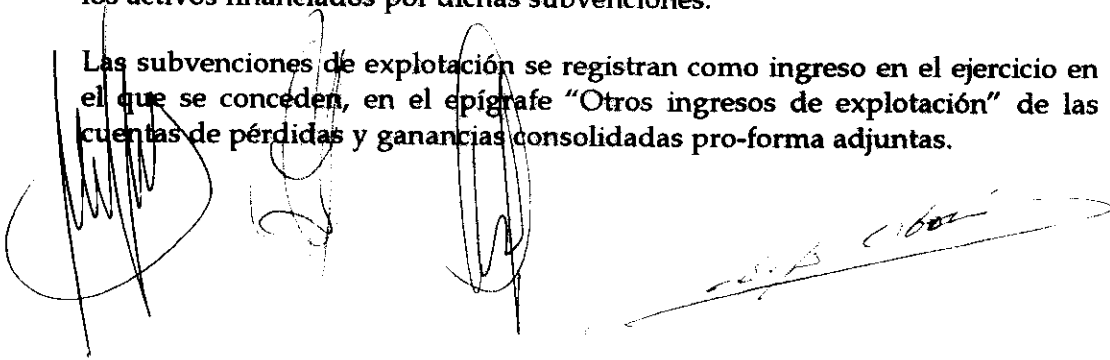
El valor de mercado corresponde en el caso de las materias primas y auxiliares a su valor de reposición, y en el caso de los productos terminados y en curso de fabricación a su valor estimado de realización, deducidos los gastos necesarios para su venta.

La valoración de los productos obsoletos, defectuosos o de lento movimiento se ha reducido a su posible valor de realización.

g) Subvenciones-

Las subvenciones de capital no reintegrables se valoran por el importe concedido y se registran en el epígrafe "Ingresos a distribuir en varios ejercicios- Subvenciones de capital" en el momento de su concesión, imputándose a resultados en función de la depreciación experimentada por los activos financiados por dichas subvenciones.

Las subvenciones de explotación se registran como ingreso en el ejercicio en el que se conceden, en el epígrafe "Otros ingresos de explotación" de las cuentas de pérdidas y ganancias consolidadas pro-forma adjuntas.



h) Provisiones para riegos y gastos-

Las sociedades del Grupo siguen el criterio de registrar una provisión para todo tipo de responsabilidades, litigios y demandas que se pudieran derivar del desarrollo de su actividad.

El movimiento habido en los ejercicios 1996 y 1995 en este epígrafe del pasivo del balance de situación consolidado adjunto ha sido el siguiente:

	Millones de Pesetas
Saldo al 31 de diciembre de 1994	150
Dotación con cargo a gastos extraordinarios	25
Saldo al 31 de diciembre de 1995	175
Aplicaciones de la provisión (Nota 13)	(115)
Saldo al 31 de diciembre de 1996	60

i) Deudas, a corto y a largo plazo-

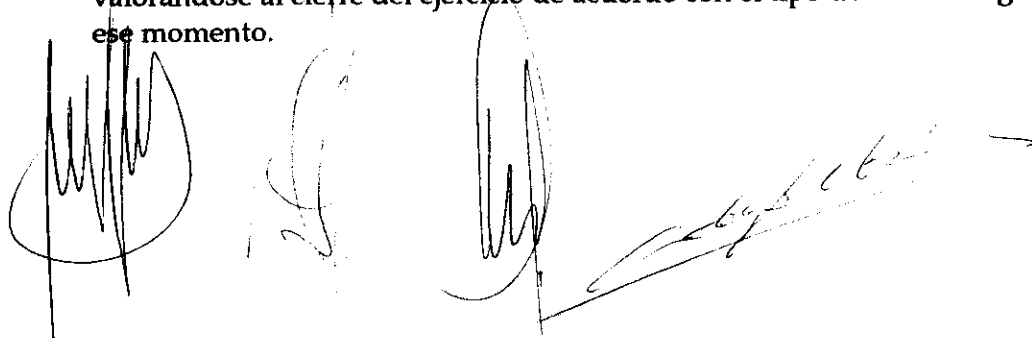
Siguiendo las directrices del Plan General de Contabilidad, las deudas se clasifican en función de los vencimientos residuales de las operaciones, considerando como acreedores a corto plazo los vencimientos hasta 12 meses y como acreedores a largo plazo los que vencen en períodos superiores a los 12 meses.

j) Impuesto sobre beneficios-

El gasto por Impuesto sobre Sociedades del ejercicio se calcula en función del resultado económico antes de impuestos, aumentado o disminuido, según corresponda, por las diferencias permanentes con el resultado fiscal, entendiéndose éste como la base imponible del citado impuesto, y minorado por las bonificaciones y deducciones en la cuota, excluidas las retenciones y los pagos a cuenta.

k) Transacciones en moneda extranjera-

La conversión en moneda nacional de la moneda extranjera, de los créditos y débitos expresados en moneda extranjera se realiza aplicando el tipo de cambio vigente en el momento de efectuar la correspondiente operación, valorándose al cierre del ejercicio de acuerdo con el tipo de cambio vigente en ese momento.



Las diferencias de cambio que se producen como consecuencia de la valoración al cierre del ejercicio de los débitos y créditos en moneda extranjera se clasifican en función del ejercicio en que vencen y de la moneda, agrupándose a estos efectos las monedas que, aun siendo distintas, gozan de convertibilidad oficial.

Las diferencias netas positivas de cada grupo se recogen en el pasivo del balance como ingresos a distribuir en varios ejercicios, salvo que por el grupo correspondiente se hayan imputado a resultados de ejercicios anteriores diferencias negativas de cambio, en cuyo caso se abonan a resultados del ejercicio las diferencias positivas hasta el límite de las diferencias negativas netas cargadas a resultados de ejercicios anteriores.

Las diferencias negativas de cada grupo se imputan a resultados.

Las diferencias positivas diferidas en ejercicios anteriores se imputan a resultados en el ejercicio en que vencen o se cancelan anticipadamente los correspondientes créditos y débitos o en la medida en que en cada grupo homogéneo se van reconociendo diferencias en cambio negativas por igual o superior importe.

l) Ingresos y gastos-


Los ingresos y gastos se imputan en función de la corriente real de bienes y servicios que representan y con independencia del momento en que se produce la corriente monetaria o financiera derivada de ellos.

No obstante, siguiendo el principio de prudencia, las Sociedades únicamente contabilizan los beneficios realizados a la fecha del cierre del ejercicio, en tanto que los riesgos y las pérdidas previsibles, aun siendo eventuales, se contabilizan tan pronto son conocidos.

m) Premio de jubilación-

De acuerdo con los Convenios Colectivos vigentes para las Sociedades del Grupo, aquellos trabajadores con diez o más años de antigüedad tendrán derecho a percibir un premio de jubilación, consistente en una compensación en metálico cuya cuantía depende de la edad de jubilación. Las Sociedades del Grupo no han contabilizado importe alguno por este concepto, por evaluar que su efecto no es significativo sobre los estados financieros consolidados pro-forma considerados en su conjunto.

Al margen de este concepto, las Sociedades no mantienen ningún compromiso en materia de complemento de pensiones o jubilación con sus trabajadores.

The bottom of the page features several handwritten signatures and initials in black ink. There are approximately five distinct marks, including a large, stylized signature on the left, a circular stamp or mark in the center, and several other scribbles and initials extending towards the right margin.

n) Indemnizaciones por despido-


De acuerdo con la normativa laboral vigente, existe la obligación de indemnizar a aquellos empleados que sean despedidos sin causa justificada. No existen razones objetivas que hagan necesaria la contabilización de una provisión por este concepto.

(5) DISTRIBUCIÓN DE RESULTADOS

La propuesta de distribución de resultados del ejercicio 1996 para cada una de las Sociedades del Grupo, que presentará cada Consejo de Administración a su respectiva Junta General de Accionistas, consistirá en su traspaso a reservas. Asimismo, la distribución de los resultados de los ejercicios 1995 y 1994 ya aprobadas también consistió en su traspaso a reservas.

(6) INMOVILIZADO INMATERIAL

El movimiento habido durante los ejercicios 1996, 1995 y 1994 en las diferentes cuentas de inmovilizado inmaterial y de sus correspondientes amortizaciones acumuladas ha sido el siguiente:



	Miles de Pesetas					
	Propiedad Industrial	Gastos de Investigación y Desarrollo	Derechos de Traspaso	Aplicaciones Informáticas	Derechos sobre Bienes en Leasing	Total
COSTE:						
Saldo al 31 de diciembre de 1993	1.593	-	583.029	12.532	77.683	674.837
Adiciones	-	-	-	1.078	111.500	112.578
Retiros	(1.593)	-	-	-	-	(1.593)
Otros	-	-	-	-	32	32
Saldo al 31 de diciembre de 1994	-	-	583.029	13.610	189.215	785.854
Adiciones	-	-	25.000	7.027	89.208	121.235
Retiros	-	-	(3.781)	-	-	(3.781)
Trasposos al inmovilizado material (Nota 7)	-	-	-	-	(58.575)	(58.575)
Saldo al 31 de diciembre de 1995	-	-	604.248	20.637	219.848	844.733
Adiciones	10.945	105	7.025	549	-	18.624
Trasposos al inmovilizado material (Nota 7)	-	-	-	-	(19.140)	(19.140)
Saldo al 31 de diciembre de 1996	10.945	105	611.273	21.186	200.708	844.217
AMORTIZACIÓN ACUMULADA:						
Saldo al 31 de diciembre de 1993	1.593	-	163.506	6.031	27.673	198.803
Adiciones	-	-	186.756	3.207	14.694	204.657
Retiros	(1.593)	-	-	-	-	(1.593)
Otros	-	-	-	-	(1.818)	(1.818)
Saldo al 31 de diciembre de 1994	-	-	350.262	9.238	40.549	400.049
Adiciones	-	-	114.820	4.514	8.961	128.295
Retiros	-	-	(2.218)	-	-	(2.218)
Trasposos al inmovilizado material (Nota 7)	-	-	-	-	(25.690)	(25.690)
Otros	-	-	-	-	2	2
Saldo al 31 de diciembre de 1995	-	-	462.864	13.752	23.822	500.438
Adiciones	1.136	-	114.944	2.395	5.179	123.654
Trasposos al inmovilizado material (Nota 7)	-	-	-	-	(15.375)	(15.375)
Saldo al 31 de diciembre de 1996	1.136	-	577.808	16.147	13.626	608.717

Del importe amortizado en 1994, correspondiente a derechos de traspaso, 70.150.000 pesetas corresponden a defectos de dotación de ejercicios anteriores y figuran registradas en el epígrafe "Gastos y pérdidas de otros ejercicios" (Nota 14).

Las Sociedades utilizan al 31 de diciembre de 1996 los siguientes bienes en régimen de arrendamiento financiero:

Descripción	Duración del Contrato (meses)	Meses Transcurridos	Miles de Pesetas					
			Coste	Cuotas Satisfechas		Cuotas Pendientes (Nota 12)		Opción Compra
				Años Anteriores	Presente Ejercicio	Corto Plazo	Largo Plazo	
Nave industrial	120	32	61.500	16.261	9.258	6.024	47.653	9.225
Local Comercial	120	28	50.000	14.334	6.571	9.211	67.564	7.500
Local Comercial	120	23	89.208	23.670	14.360	12.995	92.631	1.621
			200.708	54.265	30.189	28.230	207.848	18.346

(7) INMOVILIZADO MATERIAL

El movimiento habido durante los ejercicios 1996, 1995 y 1994 en las diferentes cuentas del inmovilizado material y de sus correspondientes amortizaciones acumuladas ha sido el siguiente:

	Miles de Pesetas					
	Terrenos y Construcciones	Instalaciones Técnicas y Maquinaria	Otras Instalaciones Utillaje y Mobiliario	Inmovilizado en Curso	Otro Inmovilizado	Total
COSTE:						
Saldo al 31 de diciembre de 1993	156.756	295.240	164.132	-	63.681	679.809
Adiciones	108.640	124.270	1.557	1.214	19.532	255.213
Retiros	-	(21.000)	(16)	-	(4.397)	(25.413)
Otros	-	-	-	-	(1.818)	(1.818)
Saldo al 31 de diciembre de 1994	265.396	398.510	165.673	1.214	76.998	907.791
Adiciones	998.640	349.555	43.012	-	13.745	1.404.952
Retiros	-	-	-	(1.214)	(3.123)	(4.337)
Traspos del inmovilizado inmaterial (Nota 6)	-	58.575	-	-	-	58.575
Otros	10.370	31.772	-	-	(15)	42.127
Saldo al 31 de diciembre de 1995	1.274.406	838.412	208.685	-	87.605	2.409.108
Adiciones	18.724	461.079	132.020	52.052	11.371	675.246
Retiros	-	(2.885)	-	-	(3.269)	(6.154)
Traspos	(16.395)	67.156	-	(50.761)	-	-
Traspos del inmovilizado inmaterial (Nota 6)	-	-	-	-	19.140	19.140
Saldo al 31 de diciembre de 1996	1.276.735	1.363.762	340.705	1.291	114.847	3.097.340
AMORTIZACIÓN ACUMULADA:						
Saldo al 31 de diciembre de 1993	47.485	93.073	86.276	-	35.543	262.377
Adiciones	7.759	40.234	14.014	-	17.637	79.644
Retiros	-	(3.570)	(3)	-	(3.987)	(7.560)
Otros	-	-	-	-	-	-
Saldo al 31 de diciembre de 1994	55.244	129.737	100.287	-	49.193	334.461
Adiciones	8.144	75.848	14.542	-	14.225	112.759
Retiros	(508)	-	-	-	(2.700)	(3.208)
Traspos del inmovilizado inmaterial (Nota 6)	-	25.690	-	-	-	25.690
Otros	-	1.099	(290)	-	(44)	765
Saldo al 31 de diciembre de 1995	62.880	232.374	114.539	-	60.674	470.467
Adiciones	31.912	124.580	25.276	-	13.834	195.602
Retiros	-	(1.042)	-	-	(3.095)	(4.137)
Traspos	(46.681)	46.681	-	-	-	-
Traspos del inmovilizado inmaterial (Nota 6)	-	-	-	-	15.375	15.375
Saldo al 31 de diciembre de 1996	48.111	402.593	139.815	-	86.788	677.307

El desglose del epígrafe "Terrenos y construcciones" a 31 de diciembre de 1996 es el siguiente:

	Miles de Pesetas
Terrenos	201.423
Construcciones	1.075.312
	1.276.735

Las principales adiciones del ejercicio 1994 se corresponden a la adquisición por la sociedad dependiente Adolfo Domínguez, S.A. de un local en Madrid para la apertura de una tienda por 100.924.000 pesetas, que se encuentra hipotecado en garantía de un préstamo del Instituto de Crédito Oficial, y las inversiones realizadas en el acondicionamiento de diversas tiendas por 102.568.000 pesetas. Durante el ejercicio 1995, las principales adiciones corresponden a la adquisición de dos locales, uno en Barcelona y otro en San Sebastián, por 750.000.000 y 244.260.000 pesetas, respectivamente.

El local de Barcelona era el principal activo de la Sociedad Mildiecinueve, S.A. que fue adquirida en 1995 a terceros, por importe de 750 millones de pesetas, habiéndose atribuido la diferencia positiva de consolidación originada por esta adquisición al valor de este local. Al 31 de diciembre de 1996 se encuentran pendientes de pago 250 millones de pesetas, registrados en el epígrafe "Otras deudas no comerciales" y que vencen en 1997. Esta deuda no devenga intereses y está avalada en su totalidad por entidades financieras. Para obtener parte de los avales, se formalizó un préstamo por 250 millones de pesetas (Nota 12) que fueron colocados en depósitos bancarios (Nota 8), que se encuentran pignorados como garantía de dichos avales.


El local de San Sebastián se encuentra hipotecado en garantía de un préstamo de Banco Guipuzcoano, S.A. Adicionalmente, durante 1995, Adolfo Domínguez, S.A. efectuó inversiones para el acondicionamiento de sus tiendas por importe de 185.989.000 pesetas.

Durante 1996 las principales adiciones corresponden a las inversiones en instalaciones de la Sociedad dependiente Adolfo Domínguez, S.A.R.L. para el acondicionamiento de su nuevo punto de venta en París por 158 millones de pesetas, aproximadamente. Asimismo, Adolfo Domínguez, S.A. efectuó inversiones para el acondicionamiento de sus tiendas por importe de 115 millones de pesetas, así como inversiones en la maquinaria e instalaciones del Polígono Industrial de San Ciprián de Viñas por 190 millones de pesetas, aproximadamente.

Al 31 de diciembre de 1996, inmovilizado inmaterial y material por un coste de 270 millones de pesetas, aproximadamente, se encuentra localizado en el extranjero (local comercial de Oporto e instalaciones de éste y de los locales de París y Londres).

La política de las Sociedades es formalizar pólizas de seguros para cubrir los posibles riesgos a que están sujetos los diversos elementos de su inmovilizado material.

Al 31 de diciembre de 1996 no existen bienes totalmente amortizados por importes significativos.



**(8) INMOVILIZACIONES FINANCIERAS E
INVERSIONES FINANCIERAS TEMPORALES**

Inmovilizaciones financieras- Otros créditos-

Representan créditos concedidos a socios y administradores en los ejercicios 1995 y 1994 por un importe de 15.633.000, y a terceros por un importe de 3.025.000 en 1994. Estos créditos no devengaban interés. Al 31 de diciembre de 1996 estos préstamos están cancelados.

Inversiones financieras temporales-

El detalle de este epígrafe de los balances de situación adjuntos es el siguiente:

	Miles de Pesetas		
	31.12.96	31.12.95	31.12.94
Depósitos bancarios-			
Caixavigo (Notas 7 y 12)	125.000	125.000	-
Banco Atlántico, S.A. (Notas 7 y 12)	125.000	125.000	-
Banco Central Hispano, S.A.	45.000	-	-
Banco de Galicia, S.A.	5.000	5.000	-
	300.000	255.000	-
Deuda del Estado	-	29.992	-
Otros	1.924	8.140	7.245
	301.924	293.132	7.245


Los depósitos bancarios en Caixavigo y Banco Atlántico, S.A. devengaron en 1996 un interés medio del 5% y tienen su vencimiento en junio de 1997.

(9) EXISTENCIAS

La composición de las existencias es la siguiente:

	Miles de Pesetas		
	31.12.96	31.12.95	31.12.94
Materias primas	382.238	372.666	217.036
Existencias comerciales en tiendas	1.044.742	818.451	600.469
Productos en curso	335.155	133.315	156.363
Productos terminados	306.322	262.549	199.798
Anticipos	1.392	-	3.235
	2.069.849	1.586.981	1.176.901

No existen compromisos firmes de compra y venta, ni contratos de futuro sobre las existencias, ni tampoco limitaciones de disponibilidad.



(10) FONDOS PROPIOS

El movimiento habido en los ejercicios 1996 y 1995 en este epígrafe de los balances de situación consolidados pro-forma adjuntos ha sido el siguiente:

	Miles de Pesetas						
	Capital Social	Reservas de la Sociedad Dominante			Reservas en Sociedades Consolidadas	Resultado del Ejercicio	Total
		Reserva Legal	Reservas Voluntarias	Resultados Negativos de Ejercicios Anteriores			
Saldo al 31 de diciembre de 1994	284.680	1.384	476	-	211.483	326.653	824.676
Distribución del resultado de 1994	-	4.185	-	-	322.468	(326.653)	-
Resultado del ejercicio 1995	-	-	-	-	-	713.178	713.178
Saldo al 31 de diciembre de 1995	284.680	5.569	476	-	533.951	713.178	1.537.854
Distribución del resultado de 1995	-	-	-	(1.615)	714.793	(713.178)	-
Trasposos (*)	-	-	1.524.491	-	(1.524.491)	-	-
Resultado del ejercicio 1996	-	-	-	-	-	1.254.644	1.254.644
Otros movimientos	-	-	-	-	424	-	424
Saldo al 31 de diciembre de 1996	284.680	5.569	1.524.967	(1.615)	(275.323)	1.254.644	2.792.922

(*) Estos trasposos tienen su origen en el proceso de fusión descrito en la Nota 1.

Aunque no es posible presentar el movimiento en recursos propios durante el ejercicio 1994, por cuanto ello exigiría preparar unos estados financieros consolidados del ejercicio 1993, es posible afirmar, en base a los estados financieros individuales, que durante el ejercicio 1994 el único movimiento significativo en este epígrafe, fue el traspaso de resultados del ejercicio 1993 a reservas, ya que no hubo reparto de dividendos ni otros movimientos.

Capital social-

El capital social de Adolfo Domínguez, S.A. (anteriormente denominada Nuevas Franquicias, S.A.) al 31 de diciembre de 1996 estaba representado por 284.680 acciones al portador de 1.000 pesetas de valor nominal cada una, totalmente suscritas y desembolsadas.

Todos los accionistas de la Sociedad dominante al 31 de diciembre de 1996 son personas físicas.

Ampliación de capital en 1997-

En su reunión de fecha 17 de enero de 1997, la Junta General Extraordinaria Universal de accionistas acordó reducir el valor nominal de sus acciones de 1.000 a 100 pesetas cada una, incrementando diez veces el número de acciones, y manteniendo así su capital en 284.680.000 pesetas.

Adicionalmente, en esa misma reunión se decidió ampliar el capital social en 569.360.000 pesetas con cargo a reservas voluntarias mediante la emisión de 5.693.600 acciones de 100 pesetas de valor nominal cada una, que fueron atribuidas proporcionalmente a los actuales accionistas.

En consecuencia, después de esta ampliación, el capital queda establecido en 854.040.000 pesetas dividido en 8.540.400 acciones de 100 pesetas de valor nominal cada una, totalmente suscritas y desembolsadas.

Reserva legal-

De acuerdo con el texto refundido de la Ley de Sociedades Anónimas, debe destinarse una cifra igual al 10% del beneficio del ejercicio a la reserva legal hasta que ésta alcance, al menos, el 20% del capital social. Al 31 de diciembre de 1996 la reserva legal de Adolfo Domínguez, S.A. aún no había alcanzado el porcentaje antes indicado.

La reserva legal podrá utilizarse para aumentar el capital en la parte de su saldo que exceda del 10% del capital ya aumentado. Salvo para la finalidad mencionada anteriormente, y mientras no supere el 20% del capital social, esta reserva sólo podrá destinarse a la compensación de pérdidas y siempre que no existan otras reservas disponibles suficientes para este fin.

A continuación se presenta el desglose, por sociedades, del epígrafe "Reservas" del pasivo de los balances de situación consolidados pro-forma adjuntos:

	Miles de Pesetas		
	Saldo al 31.12.96	Saldo al 31.12.95	Saldo al 31.12.94
Reservas atribuidas a la Sociedad dominante:			
Reservas legal	5.569	5.569	1.384
Reservas voluntarias	1.524.967	476	476
Resultados negativos de ejercicios anteriores	(1.615)	-	-
	1.528.921	6.045	1.860
Reservas de Consolidación:			
Adolfo Domínguez, S.A.	-	799.180	450.035
Adolfo Domínguez e Hijos, S.L.	-	3.363	11.460
Adolfo Domínguez, S.A.R.L.	(101.135)	(102.884)	(106.736)
Adolfo Domínguez, Ltd.	(174.188)	(169.551)	(146.183)
Cedriad, S.L.	-	3.843	2.907
	(275.323)	533.951	211.483

Handwritten signatures and scribbles are present below the table, including a large signature on the left and several smaller ones and scribbles on the right.

(11) SUBVENCIONES DE CAPITAL

El detalle de las subvenciones de capital recibidas es el siguiente:

Entidad	Miles de Pesetas									
	Concedido	Imputación a Resultados			Imputación a Ejercicios Anteriores			Saldo Neto		
		1996	1995	1994	1996	1995	1994	1996	1995	1994
Xunta de Galicia	8.160	816	816	816	3.243	2.427	1.611	4.101	4.917	5.733
Xunta de Galicia	3.440	344	344	344	1.491	1.147	803	1.605	1.949	2.293
Centro de diseño y Moda	9.200	930	930	930	4.850	3.920	2.990	3.420	4.350	5.280
Xunta de Galicia	13.697	1.658	1.657	1.891	5.408	3.751	1.860	6.631	8.289	9.946
	34.497	3.748	3.747	3.981	14.992	11.245	7.264	15.757	19.505	23.252

Las subvenciones adjuntas han sido recibidas en ejercicios anteriores a 1994, fundamentalmente, por inversiones en inmovilizado material y asistencia a ferias y desfiles.

La subvención de la Xunta de Galicia de 13.697.000 pesetas, se encontraba pendiente de cobro al 31 de diciembre de 1994, 1995 y 1996 (véase Nota 13). La Sociedad estima que su cobro se producirá en 1997.

(12) DEUDAS CON ENTIDADES DE CRÉDITO

El detalle de este epígrafe de los balances de situación consolidados pro-forma adjuntos al 31 de diciembre de 1996, 1995 y 1994 es el siguiente:

31 de diciembre de 1996-

	Tipo de Interés	Miles de Pesetas	
		Acreedores a Corto Plazo	Acreedores a Largo Plazo
Préstamos y créditos-			
Préstamo sindicado (Nota 7)	Mibor+1,5	25.000	225.000
Instituto de Crédito Oficial (I.C.O.)	Mibor + 0,05	14.544	58.184
Caja Madrid	Mibor 1 año	2.750	2.062
Banco Guipuzcoano, S.A.	Mibor+1	36.418	117.873
Banco de Santander, S.A.	11,5%	7.392	1.989
Deudas con entidades de leasing (Nota 6)-			
Urquijo Leasing, S.A.	Mibor+1,5	9.211	67.564
Interleasing, S.A.	Mibor+2,5	6.024	47.653
CISF - IMOVEIS - CPLFI, S.A.	10,45%	12.995	92.631
Efectos descontados pendientes de vencimiento	8,5%	74.883	-
Deuda por intereses no vencidos		1.299	-
		190.516	612.956

31 de diciembre de 1995-

	Tipo de Interés	Miles de Pesetas	
		Acreedores a Corto Plazo	Acreedores a Largo Plazo
Préstamos y créditos-			
Préstamo sindicado (Nota 7)	11,50%	-	250.000
Instituto de Crédito Oficial (I.C.O.)	8,40%	7.272	72.728
Caixa Galicia	12,25%	2.639	13.883
Caja Madrid	9,84%	2.752	4.811
Banco Guipuzcoano, S.A.	10,93%	29.296	154.964
Banco de Santander, S.A.	11,50%	6.592	9.376
Deudas con entidades de leasing (Nota 6)-			
Urquijo Leasing, S.A.	12,93%	10.365	83.548
Interleasing, S.A.	10,95%	6.958	60.846
CISF - IMOVEIS - CPLFI, S.A.	10,45%	13.971	113.388
I.B.M., S.A.E.	15,73%	6.501	-
Efectos descontados pendientes de vencimiento	10,00%	250.565	-
Deuda por intereses no vencidos	-	2.952	-
		339.863	763.544

Handwritten signatures and scribbles at the bottom of the page, including a large signature on the left and several smaller ones and scribbles extending to the right.

31 de diciembre de 1994-

	Miles de Pesetas		
	Tipo de Interés	Acreedores a Corto Plazo	Acreedores a Largo Plazo
Préstamo sindicado	7,90%	98.661	172.656
Instituto de Crédito Oficial (I.C.O.)	8,40%	-	80.000
Caixa Galicia	15,62%	2.289	16.431
Caja Madrid	8,40%	2.752	7.561
Deudas con entidades de leasing (Nota 6)-			
Urquijo Leasing, S.A.	10,50%	9.351	87.152
Interleasing, S.A.	10,50%	6.570	64.442
Pastor Leasing, S.A.	17,30%	26.992	4.499
I.B.M., S.A.E.	15,73%	6.404	4.890
Descubiertos	-	592	-
Efectos descontados pendientes de vencimiento	10,00%	73.373	-
Deuda por intereses		1.466	-
		228.450	437.631

El préstamo sindicado vigente en 1994 fue cancelado durante el ejercicio 1995, formalizándose otro préstamo sindicado de 250 millones de pesetas, el cual tiene vencimientos semestrales de 25.000.000 de pesetas, a partir del 31 de diciembre de 1997, siendo el último de ellos el 30 de junio de 2002. El detalle de las entidades financieras participantes de este préstamo es:

	Miles de Pesetas
Caixa Vigo	125.000
Banco Atlántico, S.A.	125.000
	250.000

Los préstamos obtenidos del Instituto de Crédito Oficial y el de Banco Guipuzcoano, S.A., cuentan con las garantías hipotecarias descritas en la Nota 7.

El detalle por años de vencimiento del saldo del epígrafe "Acreedores a Largo Plazo-Deudas con entidades de crédito" es el siguiente:

Año	Miles de Pesetas		
	31.12.96	31.12.95	31.12.94
1996	-	-	136.622
1997	-	116.770	110.337
1998	133.631	139.998	36.223
1999	132.840	140.822	34.844
Resto	346.485	365.954	119.605
	612.956	763.544	437.631

(13) SITUACIÓN FISCAL


En el transcurso del ejercicio 1996 la Agencia Estatal Tributaria de Orense levantó diferentes Actas de Inspección de los Tributos del Estado correspondientes básicamente a la Sociedad absorbida Adolfo Domínguez, S.A. (Nota 2) referidas, fundamentalmente, a los ejercicios 1989, 1990, 1991 y 1992, derivándose una deuda tributaria total de 145 millones de pesetas, aproximadamente.

Una parte significativa de las actas se originó por el tratamiento de operaciones entre las diferentes sociedades del Grupo realizadas con anterioridad a los procesos de fusión y reestructuración que se describen en la Nota 2.

En cobertura de esos pasivos, al 31 de diciembre de 1995 estaba constituida una provisión para riesgos y gastos (Nota 4.h) a la que se han aplicado 115 millones de pesetas para el pago de esos conceptos. El importe restante, correspondiente a intereses de demora, ha sido registrado como gastos financieros del ejercicio 1996.

El resto de las Sociedades presentan sus declaraciones fiscales en bases individuales y, en general, tienen pendientes de inspección por las autoridades fiscales los últimos cinco ejercicios para los principales impuestos que les son de aplicación, salvo aquellas en que se han producido actuaciones inspectoras definitivas o son de reciente constitución.

El desglose de los epígrafes "Administraciones Públicas" del activo y del pasivo de los balances de situación adjuntos es el siguiente:



	Miles de Pesetas		
	1996	1995	1994
Deudores:			
Por subvenciones de capital (Nota 11)	13.697	13.697	30.406
Retenciones y pagos a cuenta	99.690	67.756	3.420
Impuestos anticipados	4.106	1.580	-
I.V.A. y otros	18.370	141.597	19.905
	135.863	224.630	53.731
Acreedores:			
Provisión para el Impuesto de Sociedades	556.319	229.409	155.597
Impuestos diferidos	132.022	146.551	46.420
Organismos de la Seguridad Social	33.848	22.737	14.840
Otros	81.152	150.333	22.622
	803.341	549.030	239.479

La conciliación del resultado contable antes de impuestos correspondiente a los ejercicios 1996, 1995 y 1994 con la respectiva base imponible del Impuesto sobre Sociedades es como sigue:

	Miles de Pesetas		
	1996	1995	1994
Resultado antes de la provisión para el Impuesto sobre Sociedades	1.769.774	1.013.564	480.813
Diferencias permanentes netas-			
De las sociedades individuales	(77.528)	122.022	18.849
De los ajustes de consolidación	(45.793)	588.452	(10.855)
Diferencias temporales-			
Con origen en el ejercicio	(8.685)	(308.203)	(124.785)
Con origen en ejercicios anteriores	158.853	127.527	176.958
Base Imponible (=Resultado fiscal)	1.796.621	1.543.362	540.980

Debido a las diferencias temporales entre los criterios de imputación contables y fiscales de determinados ingresos y gastos, en relación con el Impuesto sobre Sociedades, hasta el 31 de diciembre de 1996, 1995 y 1994 se habían acumulado un total de 139.140.000, 189.173.000 y 125.728.000 pesetas, respectiva y aproximadamente, de impuestos diferidos (correspondientes a bienes adquiridos en régimen de arrendamiento financiero, a la amortización acelerada del R.D. Ley 3/93, a la libertad de amortización del R.D. Ley 7/94 y R.D. Ley 2/95 y a la amortización de derechos de traspaso revalorizados). Asimismo, al 31 de diciembre de 1996 se habían originado 2.526.000 pesetas de impuestos anticipados derivados fundamentalmente, del distinto tratamiento, fiscal y contable de las dotaciones a insolvencias y amortización de derechos de traspaso.

Las Sociedades consolidadas se han acogido a los incentivos fiscales que con objeto de fomentar las inversiones establece la normativa fiscal vigente. Si bien aún no se ha presentado la declaración del Impuesto sobre Sociedades del presente ejercicio, se han considerado unas deducciones por importe de 21.577.000 pesetas, aproximadamente, correspondientes a inversiones en activos fijos nuevos y de 42.650.000 pesetas, aproximadamente, correspondientes a actividades exportadoras, no quedando deducciones pendientes de aplicación.

En los ejercicios 1995 y 1994 se han computado unas deducciones por importe de 54 y 35 millones de pesetas, respectiva y aproximadamente.

Los administradores de la Sociedad consideran que, pese a la complejidad de la normativa fiscal aplicable a las operaciones realizadas, al haberse ajustado ésta a los criterios jurisprudenciales y doctrinales predominantes, no deben producirse pasivos fiscales de carácter contingente, como consecuencia de la comprobación por parte de las autoridades fiscales de los ejercicios no prescritos.


(14) INGRESOS Y GASTOS

Ventas-

La distribución del importe neto de la cifra de negocios correspondiente a la actividad ordinaria de las Sociedades es como sigue:

	Miles de Pesetas		
	1996	1995	1994
Por mercados geográficos-			
España	6.314.437	4.349.093	3.180.987
Europa	754.540	452.028	415.894
Asia-			
Japón	693.057	867.271	987.752
Resto	46.126	72.717	14.567
	739.183	939.988	1.002.319
Devoluciones de Ventas	(276.548)	(255.405)	(234.012)
	7.531.612	5.485.704	4.365.188

Las cifras de devoluciones de ventas incluyen, además de devoluciones propiamente dichas, operaciones de cambio de prendas y otras anulaciones que, por motivos de control, el sistema informático registra como ventas y devoluciones simultáneamente.



Otros ingresos de explotación-

El desglose de este epígrafe de las cuentas de pérdidas y ganancias adjuntas es el siguiente:

	Miles de Pesetas		
	1996	1995	1994
Ingresos por royalties	148.619	153.060	115.356
Subvenciones de explotación	18.383	18.209	7.713
Otros	42.293	33.796	58.909
	209.295	205.065	181.978

Personal-

La composición de este epígrafe de las cuentas de pérdidas y ganancias consolidadas de 1996, 1995 y 1994 es la siguiente:

	Miles de Pesetas		
	1996	1995	1994
Sueldos y salarios	827.458	545.135	405.383
Indemnizaciones	16.016	10.769	10.019
Cargas sociales	254.270	176.226	124.390
	1.097.744	732.130	539.792

El número medio de personas empleadas en el curso de los ejercicios 1996, 1995 y 1994 por las Sociedades distribuido por categorías ha sido el siguiente:

Categoría Profesional	Nº Medio de Empleados		
	1996	1995	1994
Personal directivo	7	5	5
Encargados de sección	13	2	6
Encargados de tienda	11	13	8
Administrativos	32	35	30
Diseñadores y patronistas	15	17	13
Comerciales	-	2	5
Dependientes comerciales	127	78	54
Operarios	192	150	136
Personal de oficio	23	11	1
	420	313	258

Otros gastos de explotación-

El detalle por conceptos de este epígrafe de las cuentas de pérdidas y ganancias consolidadas pro-forma al 31 de diciembre de 1996, 1995 y 1994, se muestra a continuación:

	Miles de Pesetas		
	1996	1995	1994
Arrendamientos y cánones	216.935	184.787	135.963
Servicios profesionales independientes	103.691	68.768	67.370
Transportes	124.782	86.998	71.193
Servicios bancarios y similares	97.557	78.806	43.592
Publicidad, propaganda y relaciones públicas	163.471	113.450	77.746
Reparaciones y conservación	41.451	29.764	26.560
Energía y otros suministros	83.159	65.594	51.895
Otros	182.689	117.580	104.136
Tributos	17.475	8.770	6.620
	1.031.210	754.517	585.075

Provisión para insolvencias-

El saldo de la provisión para insolvencias cubre todos aquellos saldos de dudoso cobro que en su gran mayoría se originaron en ejercicios anteriores a 1993. Durante el ejercicio 1996 se han cancelado con cargo a la provisión 121.325.000 pesetas de saldos considerados como fallidos definitivos.

Transacciones en moneda extranjera-

El importe en pesetas de las principales transacciones realizadas en moneda extranjera durante el ejercicio 1996 y en el extranjero durante los ejercicios 1995 y 1994 se resumen a continuación:

1996-

Moneda	Miles de Pesetas		
	Ventas	Otros Ingresos de Explotación	Aprovisio- namientos
Escudo portugués	105.075	-	136.829
Dolar USD	-	-	103.159
Franco francés	464.578	-	78.916
Yen japonés	-	80.613	-
Libra esterlina	184.863	-	13.659
Marco alemán	-	-	20.730
Franco suizo	-	-	34.774
Lira italiana	-	-	598.063
Chelín	-	-	9.986
	754.516	80.613	996.116

1995-

Moneda	Miles de Pesetas		
	Ventas	Otros Ingresos de Explotación	Aprovisio- namientos
Escudo portugués	50.555	-	119.704
Dolar USD	-	-	113.728
Franco francés	184.172	-	40.251
Yen japonés	-	114.538	191.396
Libra esterlina	185.572	-	7.996
Marco alemán	-	-	12.192
Franco suizo	-	-	36.453
Lira italiana	-	-	391.620
Chelín	-	-	12.762
	420.299	114.538	926.102

1994-

Moneda	Miles de Pesetas		
	Ventas	Otros Ingresos de Explotación	Aprovisio- namientos
Escudo portugués	52.167	-	125.413
Dolar USD	-	-	108.230
Franco francés	178.388	-	46.941
Yen japonés	-	100.471	-
Libra esterlina	184.500	-	3.431
Marco alemán	-	-	1.664
Franco suizo	-	-	25.509
Franco belga	-	-	77
Lira italiana	-	-	312.538
Chelín	-	-	13.660
Florín	-	-	450
	415.055	100.471	637.912

Las ventas realizadas en Asia son facturadas en pesetas, excepto los ingresos por royalties, que están denominados en yenes.

Gastos y pérdidas de otros ejercicios-

El detalle de este epígrafe de la cuenta de pérdidas y ganancias consolidada del ejercicio 1994 es como sigue:

	Miles de Pesetas
Amortización de derechos de traspaso (Nota 6)	70.150
Retrocesión de subvenciones de explotación	6.795
Saneamiento de cuentas a cobrar y a pagar	28.532
Otros	4.188
	109.665

Handwritten signatures and scribbles, including a large signature on the left and several smaller ones and scribbles to the right.

Ingresos extraordinarios e Ingresos y beneficios de otros ejercicios-

El detalle de estos epígrafes de la cuenta de pérdidas y ganancias consolidadas de los ejercicios 1996, 1995 y 1994 es como sigue:

Origen	Miles de Pesetas		
	1996	1995	1994
Ingresos extraordinarios:			
Indemnizaciones por robo de mercancía	5.218	2.039	7.823
Recuperaciones de comisiones	-	-	4.332
Otras partidas	15.400	5.309	4.117
	20.618	7.348	16.272
Ingresos y beneficios de otros ejercicios:			
Devoluciones de impuestos extranjeros	-	-	3.393
Devoluciones de primas de seguros	-	1.005	6.784
Saneamiento de saldos con comisionistas	-	-	12.762
Saneamiento de cuentas a pagar	-	-	1.326
Otros	3.589	1.674	2.245
	3.589	2.679	26.510

Resultado por sociedades-

La aportación de cada sociedad incluida en estos estados financieros a los resultados consolidados de cada ejercicio ha sido la siguiente:

Sociedad	Miles de Pesetas		
	1996	1995	1994
Adolfo Domínguez, S.A. (anteriormente denominada Nuevas Franquicias, S.A.)	8.545	(1.616)	4.185
Adolfo Domínguez e Hijos, S.L.	48.802	(15.024)	(8.097)
Adolfo Domínguez, S.A.	1.169.432	737.200	349.145
Adolfo Domínguez, SARL	(1.944)	1.749	3.852
Adolfo Domínguez, Ltd.	12.122	(4.637)	(23.368)
Moliba, S.L.	17.569	(5.826)	-
Cediad, S.L.	118	1.934	936
1019, S.L.	-	(602)	-
	1.254.644	713.178	326.653

**(15) RETRIBUCIÓN Y OTRAS PRESTACIONES
AL CONSEJO DE ADMINISTRACIÓN**

Durante los ejercicios 1996, 1995 y 1994 los miembros de los Consejos de Administración de las sociedades consolidadas han devengado retribuciones por el ejercicio de sus funciones en las distintas sociedades del Grupo en concepto de sueldos y salarios por importes de 26, 22 y 21 millones de pesetas, respectivamente.

Adolfo Domínguez, S.A. suscribió en el transcurso del ejercicio 1996, un seguro de accidentes en favor de los Administradores de la Sociedad dominante, cuya prima ascendió a 2.360.000 pesetas, aproximadamente. No existen con los Administradores de la Sociedad dominante compromisos en materia de pensiones.

(16) FLUJOS DE FONDOS CONSOLIDADOS
DE LOS EJERCICIOS 1995 Y 1996

	Miles de Pesetas	
	1996	1995
Fondos generados en operaciones:		
Resultado neto	1.254.644	713.178
Amortizaciones de inmovilizado	319.795	241.593
Dotaciones a (aplicaciones de) provisiones	(115.000)	25.000
Subvenciones de capital transferidas al resultado del ejercicio	(3.747)	(3.747)
Amortización del fondo de comercio de consolidación	-	4.060
Resultados por enajenaciones	(656)	(27)
	1.455.036	980.057
Variación en el fondo de maniobra-		
Existencias	(482.868)	(410.080)
Deudores	(135.172)	(111.686)
Acreedores	250.598	711.685
Otros	(37.151)	(42.715)
	(404.593)	147.204
FONDOS GENERADOS	1.050.443	1.127.261
Fondos aplicados en actividades de inversión:		
Inmovilizado inmaterial	18.624	121.235
Inmovilizado material	675.246	1.447.079
Inmovilizado financiero	4.023	8.378
	697.893	1.576.692
Desinversiones	(18.328)	(5.744)
	679.565	1.570.948
Fondos generados (aplicados) en actividades de financiación:		
Financiación bancaria recibida	-	457.612
Financiación bancaria cancelada	(255.470)	(313.399)
Préstamos recibidos	-	750.000
Préstamos a largo plazo cancelados	(250.000)	(250.000)
	(505.470)	644.213
Dividendos pagados	-	-
Variación neta en tesorería	(134.592)	200.526

Handwritten signatures and marks at the bottom of the page, including a large scribble on the left and several distinct signatures in the center and right.

(17) CUENTA DE RESULTADOS ANALÍTICA

	Miles de Pesetas		
	1996	1995	1994
Ventas Netas, Prestación de Servicios y otros ingresos de Explotación	7.740.907	5.690.769	4.547.166
Variación de existencias de productos terminados y en curso de fabricación	263.846	22.590	113.128
Valor de la producción	8.004.753	5.713.359	4.660.294
Compras netas	3.729.556	2.860.433	2.672.875
Gastos externos y de explotación	1.031.210	754.517	585.075
Valor añadido de la empresa	3.243.987	2.098.409	1.402.344
Gastos de personal	1.097.744	732.130	539.792
Resultado bruto de explotación	2.146.243	1.366.279	862.552
Dotaciones a las amortizaciones de inmovilizado	319.795	241.593	216.339
Variación de las provisiones de tráfico	4.191	10.470	22.337
Resultado neto de explotación	1.822.257	1.114.216	623.876
Ingresos financieros	91.533	70.652	59.108
Gastos financieros	167.311	136.674	122.717
Resultado de las actividades ordinarias	1.746.479	1.048.194	560.267
Ingresos y beneficios extraordinarios	28.610	13.801	49.966
Gastos y pérdidas extraordinarios	5.315	48.431	129.420
Resultado antes de impuestos	1.769.774	1.013.564	480.013
Impuesto sobre Sociedades	515.130	300.386	154.160
Resultado después de impuestos	1.254.644	713.178	326.653
Resultado atribuido a socios externos	-	-	-
Resultado atribuido a la Sociedad Dominante	1.254.644	713.178	326.653

**INFORME DE AUDITORÍA DE ESTADOS
FINANCIEROS CONSOLIDADOS PRO-FORMA**

A los Accionistas de
Adolfo Domínguez, S.A.:-


1. Hemos auditado los estados financieros consolidados pro-forma de ADOLFO DOMÍNGUEZ, S.A. Y SOCIEDADES DEPENDIENTES (que componen el GRUPO ADOLFO DOMÍNGUEZ) que comprenden los balances de situación consolidados pro-forma al 31 de diciembre de 1996, 1995 y 1994, y las cuentas de pérdidas y ganancias consolidadas pro-forma y la memoria correspondientes a los ejercicios anuales terminados en dichas fechas. Estos estados financieros se han elaborado con las hipótesis indicadas en las Notas 1 y 3 y su formulación es responsabilidad de los Administradores de Adolfo Domínguez, S.A. Nuestra responsabilidad es expresar una opinión sobre los citados estados financieros consolidados pro-forma en su conjunto, basada en el trabajo realizado de acuerdo con las normas de auditoría generalmente aceptadas, que requieren el examen, mediante la realización de pruebas selectivas, de la evidencia justificativa de los estados financieros consolidados pro-forma y la evaluación de su presentación, de los principios contables aplicados y de las estimaciones realizadas.
2. Hasta el ejercicio 1996 el Grupo Adolfo Domínguez no ha tenido obligación de presentar cuentas anuales consolidadas. Sin embargo, por primera vez en 1994 y en 1995 preparó unos estados financieros consolidados del Grupo y combinados con la sociedad Adolfo Domínguez e Hijos, S.L., que han servido de base para la preparación de los estados financieros pro-forma adjuntos, sobre los que emitimos, con fecha 27 de junio de 1996, nuestro informe de auditoría en el que expresamos una opinión favorable. Igualmente, con fecha 16 de enero de 1997 hemos emitido nuestro informe de auditoría sobre las cuentas anuales consolidadas de Adolfo Domínguez, S.A. y Sociedades Dependientes en el que expresamos una opinión favorable.

Los Administradores de la Sociedad han formulado estos estados financieros consolidados pro-forma con objeto de dar cumplimiento a la obligación legal que se deriva de la Orden de 12 de julio sobre folletos informativos y otros desarrollos del R.D. 291/1992 sobre Emisiones y Ofertas Públicas de venta de valores y con el fin de facilitar la comparación y comprensión de la globalidad del Grupo Adolfo Domínguez durante los ejercicios 1996, 1995 y 1994.

Como consecuencia de los criterios empleados en su elaboración, que se detallan más ampliamente en las Notas 1 y 3, los estados financieros consolidados pro-forma adjuntos difieren en algunos aspectos de las cuentas anuales consolidadas formuladas por los Administradores. Adicionalmente, al ser el ejercicio 1994 el primero en que se prepararon estados financieros consolidados, la memoria adjunta incluye el detalle de los principales epígrafes del balance de situación y de la cuenta de pérdidas y ganancias de dicho ejercicio, pero no incluye los movimientos de algún epígrafe ni el cuadro de financiación del ejercicio 1994.

3. En nuestra opinión, los estados financieros consolidados pro-forma adjuntos expresan, en todos los aspectos significativos, la imagen fiel del patrimonio y de la situación financiera de Adolfo Domínguez, S.A. y Sociedades Dependientes al 31 de diciembre de 1996, 1995 y 1994 y de los resultados de sus operaciones durante los ejercicios anuales terminados en dichas fechas y de los recursos obtenidos y aplicados durante los ejercicios anuales terminados el 31 de diciembre de 1996 y 1995 y contienen la información necesaria y suficiente para su interpretación y comprensión adecuada, de conformidad con principios y normas contables generalmente aceptados aplicados uniformemente.

ARTHUR ANDERSEN

A handwritten signature in black ink, appearing to read 'Rafael Abella', with a horizontal line extending to the left and right of the main signature.

Rafael Abella

18 de enero de 1997