


C N M V
Registro de Auditorias
Emisores
Nº 4630

COMISION NACIONAL DEL
MERCADO DE VALORES
17 MAYO 1996
REGISTRO DE ENTRADA
Nº 1996 16662



ORIA DE ESTADOS FINANCIEROS PROFORMA

IA, S.A.

tados financieros proforma de SOL MELIA, S.A. (sin
e de 1993, 1994 y 1995 y las cuentas de pérdidas y

INFORME DE AUDITORIA DE ESTADOS FINANCIEROS PROFORMA

A los Accionistas de SOL MELIA, S.A.
Palma de Mallorca

1. Hemos auditado los estados financieros proforma de SOL MELIA, S.A. (sin consolidar) al 31 de diciembre de 1993, 1994 y 1995 y las cuentas de pérdidas y ganancias proforma y la memoria proforma correspondientes a los ejercicios anuales terminados en dichas fechas, cuya formulación es responsabilidad de los administradores de SOL MELIA, S.A. Nuestra responsabilidad es expresar una opinión sobre los citados estados financieros proforma en su conjunto, basada en el trabajo realizado de acuerdo con las normas de auditoría generalmente aceptadas, que requieren el examen, mediante la realización de pruebas selectivas, de la evidencia justificativa de los estados financieros proforma y la evaluación de su presentación, de los principios contables aplicados y de las estimaciones realizadas

2.a. Según se indica en la Nota 2 de la Memoria adjunta, los estados financieros proforma que se adjuntan han sido preparados a partir de las cuentas anuales y de los registros internos del Grupo SOL-MELIA al 31 de diciembre de 1993, 1994 y 1995 considerando los cambios que se hubieran derivado de la escisión de la actividad económica descrita en dicha Nota. Tales estados financieros representan la actividad económica del Grupo centrado en la gestión hotelera durante los tres últimos ejercicios, pero no han estado enmarcados en una entidad con personalidad jurídica propia, la cual, a través de una escisión legal aprobada durante el mes de marzo de 1996, ha sido finalmente configurada con fecha 30 de abril de 1996.

2.b. Asimismo se menciona en la Nota 2 de la Memoria la adquisición por parte de SOL MELIA, S.A. de una parte de la cartera de participaciones que posee HOTELES MELIA, S.A. y que se relacionan en la Memoria a partir del supuesto de que esta adquisición es efectiva desde 1993 y de que la compra de los valores ha sido efectuada al precio coincidente con los valores teórico-contables de las participadas según se explica en la Nota 4 de la Memoria. Sin embargo, aunque todavía no se ha formalizado la adquisición de la citada cartera de valores y su materialización depende en última instancia del buen fin de la Oferta Pública Inicial de Acciones que en un futuro próximo se tiene intención de realizar a través de una ampliación de capital, los administradores de SOL MELIA, S.A. han manifestado su intención de contratar el aseguramiento de la colocación de la ampliación de capital mencionada con tres entidades conocidas, las cuales nos han manifestado por escrito sus intenciones a este respecto. Por consiguiente, entendemos que la materialización de la adquisición de la cartera de valores que se consolida dependerá principalmente de la obtención de los fondos suficientes en la citada Oferta Pública Inicial de Acciones, una vez asegurada su colocación. Los presentes estados financieros proforma no se presentan consolidados, habiendo preparado los administradores unos estados financieros consolidados proforma para los mismos años de 1993, 1994 y 1995.

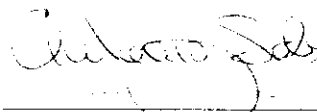
2.c. Una de las bases con las que se han preparado los estados financieros proforma adjuntos consiste en la distribución de los beneficios obtenidos de forma íntegra a Hoteles Meliá, S.A. ("Patrimonial"), sin considerar el pago del Impuesto sobre Sociedades. Por este motivo no se han contabilizado reservas ni resultados de años anteriores.

2.d. Debido a que la mayoría de las sociedades integradas en el Grupo SOL-MELIA no efectuó pago de Impuesto de Sociedades en los años referidos no se ha considerado tampoco su dotación en la actividad de la gestión hotelera, escindida jurídicamente en 1996, para los citados años, con el fin de no distorsionar los resultados reales históricos del Grupo. Sin embargo, en la Nota 15 de la Memoria se ofrece información sobre la situación fiscal de la compañía y unos estados financieros proforma con inclusión del correspondiente pago teórico del Impuesto de Sociedades para los años citados.

2.e. Dado que a fecha 1 de enero de 1993 se culminó el proceso de fusión de Hoteles Meliá, S.A. con sus filiales no se presentan movimientos contables de 1993 por no ser comparativos con los de 1992.

3. En nuestra opinión, teniendo en cuenta las consideraciones mencionadas en el párrafo 2 anterior, los estados financieros proforma adjuntos, identificados en el párrafo 1 más arriba, expresan en todos los aspectos significativos, la imagen fiel del patrimonio proforma y de la situación financiera proforma de la Sociedad SOL MELIA, S.A. al 31 de diciembre de 1993, 1994 y 1995 y de los resultados proforma y de los recursos proforma obtenidos y aplicados en sus operaciones realizadas durante los ejercicios anuales terminados en dichas fechas y contienen la información necesaria y suficiente para su interpretación y comprensión adecuada, de conformidad con principios y normas contables generalmente aceptados aplicados uniformemente.

ERNST & YOUNG



Antonio Salas Santandreu

14 de mayo de 1996

**CUENTAS ANUALES
PROFORMA**

SOL MELIÁ, S.A.

31/12/93

31/12/94

31/12/95

SOL MELIÁ, S.A.

Cifras en Miles de Ptas.



ACTIVO	IMPORTE NETO 1.995	IMPORTE NETO 1.994	IMPORTE NETO 1.993
A. ACCIONISTAS POR DESEMB NO EXIGIDOS	3,750	3,750	3,750
B. INMOVILIZADO			
I. Gastos de Establecimiento	28	52	76
II. INMOVILIZACIONES INMATERIALES			
1. Bienes y derechos inmateriales	854,000	854,000	854,000
2. Provisiones y amortizaciones	(256,200)	(170,800)	(85,400)
III. INMOVILIZACIONES MATERIALES			
1. Terrenos y Construcciones	0	0	0
2. Instalaciones técnicas y maquinaria	0	0	0
3. Otro Inmovilizado	146,000	146,000	146,000
4. Anticipos e inmov mat en curso	0	0	0
5. Provisiones y Amortizaciones	(54,750)	(36,500)	(18,250)
IV. INMOVILIZACIONES FINANCIERAS			
1. Particip. empresas del grupo	3,081,009	5,649,026	5,562,355
2. Particip. empresas asociadas	1,551,306	1,945,008	2,668,295
3. Cartera de valores a Largo Plazo	2,203,774	1,136,565	413,278
4. Provisiones	0	0	0
V. Acciones de Filial en su propia cartera	0	0	0
TOTAL INMOVILIZADO	7,525,167	9,523,351	9,540,354
D. GASTOS A DISTRIBUIR EN VARIOS EJERC	0	0	0
E. ACTIVO CIRCULANTE			
I. EXISTENCIAS	0	0	0
II. DEUDORES			
1. Clientes por vtas y prest de serv	0	0	0
2. Deudores comerciales	311,921	208,143	104,369
3. Provisiones	0	0	0
III. INVERSIONES FINANCIERAS TEMPORALES			
1. Cartera de valores a corto plazo	0	0	0
2. Otros créditos	0	0	0
3. Provisiones	0	0	0
IV. Tesorería	525,045	525,048	525,050
V. Ajustes por periodificación	0	0	0
TOTAL ACTIVO CIRCULANTE	836,966	733,191	629,419
TOTAL GENERAL ACTIVO	8,365,883	10,260,292	10,173,523

Fdo.: D. Gabriel Escarrer Julià

Fdo.: D. Juan Vives Cerdà

Fdo.: D. Sebastián Escarrer Jaume

SOL MELIÁ, S.A.

Cifras en Miles de Ptas.



PASIVO	IMPORTE NETO 1.995	IMPORTE NETO 1.994	IMPORTE NETO 1.993
A. FONDOS PROPIOS			
I.CAPITAL SUSCRITO	1,800,000	1,800,000	1,800,000
II.PRIMA DE EMISION	0	0	0
III.RESERVA DE REVALORIZACIÓN	0	0	0
IV.RESERVAS			
1. Reservas distribuibles	0	0	0
2.Reserva legal	101	0	0
3.Resultados ejercicios anteriores	5,564,771	2,569,704	(98)
V. PERD. Y GANANCIAS	4,321,556	2,995,168	2,569,802
VI. DIVIDENDOS A CUENTA	(9,886,328)	(5,564,872)	(2,569,802)
TOTAL FONDOS PROPIOS	1,800,101	1,800,000	1,799,902
D. INGRESOS DISTRIBUIR VARIOS EJERCICIOS			
1.Subvenciones en capital	0	0	0
2. Otros ingresos a distribuir en varios ejercicios	0	0	0
TOTAL INGRESOS DISTRIBUIR VARIOS EJERCICIOS	0	0	0
E. PROVISIONES PARA RIESGOS Y GASTOS	0	0	0
F. ACREEDORES A LARGO PLAZO			
I. Emisión de obligaciones y otros valores neg	0	0	0
II. Deudas con entidades crédito	0	0	0
III.Otros acreedores	6,565,782	8,460,292	8,373,621
TOTAL ACREEDORES LARGO PLAZO	6,565,782	8,460,292	8,373,621
G. ACREEDORES A CORTO PLAZO			
I. Emisión de obligaciones y otros valores neg	0	0	0
II.Deudas con entidades de crédito	0	0	0
IV.Acreedores comerciales	0	0	0
V.Otras deudas no comerciales	0	0	0
VI.Provisiones operaciones de tráfico	0	0	0
VII.Ajustes por periodificación	0	0	0
TOTAL ACREEDORES CORTO PLAZO	0	0	0
TOTAL GENERAL PASIVO	8,365,883	10,260,292	10,173,523

Fdo.: D. Gabriel Escarrer Julià

Fdo.: D. Juan Vives Cerdà

Fdo.: D. Sebastián Escarrer Jaume

CUENTA DE PERDIDAS Y GANANCIAS

	1,995	1,994	1,993	HABER	1,995	1,994	1,993
DEBE							
GASTOS DE EXPLOTACION				INGRESOS DE EXPLOTACION			
Consumos y otros gastos externos	0	0	0	Importe neto de cifra de negocios	6.253.078	4.803.955	3.865.536
Reducción de existencias pros. tdos./en curso	0	0	0	Ingresos management, gerencia y administración	4.525.068	4.163.739	3.081.191
Gastos de personal	1.148.000	1.145.000	1.044.000	Ingresos por servicios diversos	1.626.310	639.316	784.345
Dotaciones amort. inmoviliz	103.674	103.674	103.674	Otros ingresos de explotación	1.700	1.500	0
Variación de provisiones de tráfico	1.000	0	0				
Otros gastos de explotación	678.267	559.655	148.060	TOTAL INGRESOS EXPLOTACION	6.253.078	4.803.955	3.865.536
Inmovilizado transformado en exist.	0	0	0	PERDIDA DE EXPLOTACION	0	0	0
TOTAL GASTOS DE EXPLOTACION	1.930.941	1.808.329	1.295.734	INGRESOS FINANCIEROS			
BENEFICIO DE EXPLOTACION	4.322.137	2.995.626	2.569.802	Ingr. de val/neg y crédito en emp. Asoc	0	0	0
GASTOS FINANCIEROS				Ingr. de val/neg y créd de act.inmov	0	0	0
Gastos fin. por deudas emp. Grupo y Asoc.	0	0	0	Otros inter. e ingre.asimilados	0	0	0
Gros fin.por deud.con terc.y gts.asimi	0	0	0	Beneficios de invers. finan. temporales	0	0	0
Var. prov. dep. de inversiones financieras	0	0	0	Diferencias positivas de cambio	0	0	0
Pérd. de inversiones financieras temporales	0	0	0	TOTAL INGRESOS FINANCIEROS	0	0	0
Diferencias negativas de cambio	0	0	0	RESULTADOS FINANCIEROS NEGATIVOS	0	0	0
TOTAL GASTOS FINANCIEROS	0	0	0	PERDIDAS DE ACTIVIDADES ORDINARIAS	0	0	0
RESULTADOS FINANCIEROS POSITIVOS	4.322.137	2.995.626	2.569.802	INGRESOS EXTRAORDINARIOS			
BENEFICIO DE ACTIVIDADES ORDINARIAS	4.322.137	2.995.626	2.569.802	Beneficio enajenación inmovilizado	0	0	0
GASTOS EXTRAORDINARIOS				Subv. capital transf al resultado	0	0	0
Pérd. procedentes inmovilizado	0	0	0	Otros Ingresos extraordinarios	0	0	0
Variación de prov. de inmovilizado	0	0	0	Ingresos y beneficios ejer. ant.	0	0	0
Gastos extraordinarios	0	0	0	TOTAL INGRESOS EXTRAORDINARIOS	0	0	0
Gastos y pérdidas de ejer. ant.	0	0	0	RESULTADOS EXTRAORDINARIOS NEGATIVOS	0	0	0
TOTAL GASTOS EXTRAORDINARIOS	0	0	0	Bº ANTES DE IMPUESTOS	0	0	0
RESULTADOS EXTRAORDINARIOS POSITIVOS	0	0	0	Impuesto sobre sociedades	580	459	0
Bº ANTES DE IMPUESTOS	4.322.137	2.995.626	2.569.802	RESULTADO DEL EJERCICIO (Bº)	4.321.557	2.995.167	2.569.802
Impuesto sobre sociedades	580	459	0				
RESULTADO DEL EJERCICIO (Bº)	4.321.557	2.995.167	2.569.802				

Fdo.: D. Sebastián Escarrer Jaume

Fdo.: D. Juan Vives Coma

Fdo.: D. Gabriel Escarrer Juliá

MEMORIA

SOL MELIÀ, S.A.

1.993-1.994-1.995

NOTA (1) ACTIVIDAD DE LA SOCIEDAD.

SOL MELIÀ, S.A. fué constituída en Madrid el 24 de Junio de 1.986, bajo la denominación social de Investman, S.A. En Febrero de 1.996 modificó su denominación social por Sol Melià, S.A. estando inscrita en el Registro Mercantil de Baleares con su domicilio social en calle Gremio Toneleros, 42 de Palma de Mallorca. Su capital social antes de las ampliaciones que se detallan más abajo era de 10 millones de pesetas.

La actividad económica de la Sociedad, que según los estatutos se establece por tiempo indefinido, consiste en:

a) La adquisición, tenencia, explotación, promoción, comercialización, desarrollo, administración y cesión por cualquier título de establecimientos turísticos y hoteleros, y de cualesquiera otros destinados a actividades relacionadas con el turismo, el ocio y el esparcimiento o recreo, en cualquiera de las formas establecidas en Derecho.

b) La adquisición, suscripción, tenencia y transmisión de toda clase de valores mobiliarios, tanto públicos como privados, nacionales y extranjeros, representativos del Capital Social de sociedades cuyo objeto social consista en la explotación y/o la titularidad de los negocios o actividades indicados en el apartado a) anterior.

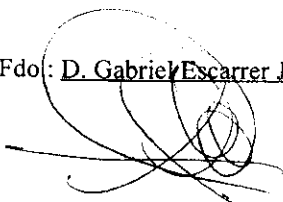
c) La adquisición, tenencia, explotación, gestión, comercialización y cesión, por cualquier título, de toda clase de bienes y servicios destinados a establecimientos e instalaciones turísticas y hoteleras, así como a cualquier actividad de ocio y esparcimiento o recreo.

d) La adquisición, desarrollo, comercialización y cesión, por cualquier título, de conocimientos o tecnología en los ámbitos turístico, hotelero, del ocio, esparcimiento o recreo.


e) La promoción de toda clase de negocios relacionados con los ámbitos turístico y hotelero o con actividades de ocio, esparcimiento o recreo, así como la participación en la creación, desarrollo y explotación de nuevos negocios, establecimientos o entidades, en los ámbitos turístico y hotelero y de cualquier actividad de ocio, esparcimiento o recreo.

Las actividades integradas en el objeto social podrán ser desarrolladas por la Sociedad total o parcialmente de modo directo o indirecto mediante la titularidad de acciones o participaciones en Sociedades con objeto social idéntico o análogo.


Fdo.: D. Gabriel Escarrer Julià



Fdo.: D. Juan Vives Cerdá



Fdo.: D. Sebastián Escarrer Jaume



En todo caso, quedan expresamente excluidas del objeto social aquellas actividades que las leyes especiales reserven a sociedades que cumplan determinados requisitos que no sean cumplidos por esta Sociedad, en particular, se excluyen todas las actividades que las leyes reserven a las Instituciones de Inversión Colectiva o a las sociedades mediadoras del Mercado de Valores.

El objetivo fundamental de presentación de las presentes cuentas anuales proforma es la Oferta Pública inicial de acciones que se explica más adelante.

NOTA (2) BASES DE PRESENTACION DE LAS CUENTAS ANUALES PROFORMA

2-1) Bases de presentación:

Las cuentas anuales proforma de Sol Meliá, S.A. correspondientes a los ejercicios 1.993, 1.994 y 1.995, han sido preparadas a partir de los registros contables de Sol Meliá, S.A. (Investman, S.A.), a la que se le han incorporado determinadas operaciones contables, que se explican a continuación:

a) El 25 de Marzo de 1.996 Sol Meliá, S.A. amplía capital social por importe de ptas. 790 millones, desembolsados mediante aportación no dineraria realizada por la entidad Gabriel Escarrer Juliá y Compañía, Sociedad en Comandita, mediante la entrega de la totalidad de las participaciones sociales de la sociedad Dorpan, S.L., de nacionalidad española y domiciliada en Madrid, valorada en 270 millones de ptas. y 520 millones de ptas. en efectivo. Dicha operación ha sido elevada a público el 26 de Marzo de 1.996, e inscrita en el Registro Mercantil de Baleares el 10 de abril de 1996. Esta operación se considera realizada el 1 de enero de 1993. La verificación de esta operación ha sido realizada por la firma de auditoría KPMG Peat Marwick.

b) El 26 de Marzo de 1.996 la Junta General Extraordinaria y Universal de Sol Meliá, S.A. aprueba una ampliación de capital por importe de 1.000.000.000.- ptas. que ha sido suscrita por los accionistas de Hoteles Meliá, S.A. mediante un proceso de escisión parcial de la sociedad Hoteles Meliá, S.A. aprobada por la Junta General Extraordinaria de dicha sociedad al 26 de Marzo de 1.996. Dicha escisión consiste en una segregación parcial de la rama de actividad de gestión hotelera de Hoteles Meliá, S.A., relativa a los activos afectos a dicha actividad así como los correspondientes contratos de gestión, franquicia y asociación para su traspaso en bloque a Sol Meliá, S.A.

Para la determinación de la relación de canje, los administradores han fijado un valor neto conjunto de la unidad económica de Hoteles Meliá, S.A. que escinde, de 1.000.006.875.- ptas., que se desglosa en:

Inmovilizado Material	146.006.875.-
Contratos de gestión, franquicia y asociación	<u>854.000.000.-</u>
	1.000.006.875.-

La diferencia pesetas 6.875, será objeto de compensación en efectivo.

La verificación de esta operación ha sido realizada, como expertos independientes, por la firma de auditoría KPMG Peat Marwick.

Fdo.: D. Gabriel Escarrer Juliá

Fdo.: D. Juan Vives Cerdá

Fdo.: D. Sebastián Escarrer Jaume

c) Sol Meliá, S.A. comprará a Hoteles Meliá, S.A. la totalidad de participaciones de las sociedades filiales y participadas que constituyen el saldo del epígrafe "inmovilizaciones financieras" de los balances adjuntos que se detallan en la nota 8. La valoración de dichas participaciones, a los solos efectos de las presentes cuentas anuales queda explicada en la nota 4 g. El pago de dicha compra se aplaza en su totalidad.

Dichas participaciones se consideran incorporadas en los libros de Sol Meliá, S.A. el 1 de enero de 1993.

d) Ingresos por honorarios de gestión y administración de hoteles. Lo constituyen la totalidad de los honorarios procedentes de los distintos hoteles que serán gestionados por Sol Meliá, S.A. a partir de 1996 en base a los contratos de gestión aportados en la escisión indicada anteriormente (ver anexos I, II y III). Hay dos tipos de contratos:

-Contratos de gestión existentes al 31 de diciembre del cierre de cada ejercicio consolidado (1993, 1994 y 1995), cuyo titular era alguna de las sociedades del Grupo Sol Meliá.

-Contratos de gestión de hoteles explotados, en 1995 por Hoteles Meliá, S.A. y que por tanto no eran gestionados por sociedad alguna. Para dichos hoteles se firmará en 1996, en el momento de otorgar la escritura de escisión anteriormente mencionada, un contrato nuevo, entre Sol Meliá S.A. y Hoteles Meliá, S.A. que permitirá a la primera gestionar, a partir de 1996 dichos hoteles. Este contrato se considera realizado al 1 de enero de 1.993.

e) Gastos operacionales: Se consideran gastos operacionales todos aquellos en que incurrirá la sociedad Sol Meliá, S.A. para obtener el nivel de ingresos incluidos en las presentes cuentas anuales proforma. La estimación de dichos gastos se ha realizado de la siguiente forma:

-Gastos de personal.- Se ha calculado el coste de personal para el ejercicio 1.995 de los empleados de cada departamento que se incorporarán a Sol Meliá, S.A. en 1.996. Para 1.994 y 1.993 el gasto de personal se ha estimado en base al mismo porcentaje que en 1.995 pero aplicado sobre los gastos reales de cada ejercicio y departamento, principalmente de la sociedad Hoteles Meliá, S.A.

-Resto de gastos operacionales.- Se han estimado a partir de los gastos incurridos en los distintos departamento que se traspasan a Sol Meliá, S.A., aplicando los porcentajes de personal calculados en el apartado anterior.

f) Los resultados se consideran íntegramente distribuidos a Hoteles Meliá, S.A. sin pago de impuestos, ni dotación de la correspondiente reserva legal en la matriz. No obstante, en la nota 15 de las presentes cuentas anuales proforma, se incluyen los balances de situación y cuentas de pérdidas y ganancias proforma de los ejercicios 1993, 1994 y 1995 considerando el gasto del impuesto de sociedades de acuerdo con la nueva estructura impositiva.

g) No se consideran gastos ni ingresos financieros propios de la actividad de la compañía.

2-2) Comparación de la información:

Comparación de la Información: No se incluyen cifras comparativas del ejercicio 1.992, ni movimientos de las distintas cuentas proforma ya que debido al proceso de fusión del Grupo de fecha 1 de enero de 1.993, dichas cifras no serían comparativas.

Fdo.: D. Gabriel Escarrer Julià


Fdo.: D. Juan Vives Cerdá

Fdo.: D. Sebastián Escarrer Jaume


NOTA (3) DISTRIBUCION DE RESULTADOS

Se han considerado como distribuidos a Hoteles Meliá, S.A. vía dividendos anuales, sin pago de impuestos. No obstante, en la nota 15 de la memoria se incluyen balances y cuenta de resultados proforma donde se consideran el pago de impuestos.

Fdo.: D. Gabriel Escarrer Julià



Fdo.: D. Juan Ylves Cerdá



Fdo.: D. Sebastián Escarrer Jaume



NOTA (4) NORMAS DE VALORACION

A continuación se resumen las normas de valoración más significativas que se han aplicado en la preparación de las cuentas anuales proformas de los ejercicios 1.993, 1.994 y 1.995.

a) Gastos de Establecimiento

Se presentan netos y su amortización se efectúa linealmente en un plazo de cinco años.

b) Inmovilizaciones inmateriales.

b1) Derechos derivados de los contratos de arrendamiento financiero.

Los Derechos derivados de los contratos de arrendamiento financiero no incluyen los gastos financieros.

La contabilización de los contratos de arrendamiento financiero del inmovilizado se realiza de acuerdo a la normativa contable del vigente Plan General de Contabilidad Español.

La dotación anual a la amortización se calcula por el método lineal en función de la vida útil estimada de los diferentes bienes, según el siguiente detalle:

Edificios	50 años
Instalaciones	18 años
Maquinaria	18 años
Útiles y Herramientas	8 años
Mobiliario	15 años
Elementos Decoración	15 años
Elementos Transporte	10 años
Proceso de Datos	10 años
Otro Inmovilizado	8 años

b2) Propiedad Industrial.

Marcas y patentes.

Se valora al coste de adquisición. La correspondiente dotación para la amortización se realiza por la vida útil.

Contratos de gestión.

La mayoría de los contratos de gestión tienen una duración superior a 10 años. Los contratos con duración inferior a 10 años, históricamente se han renovando en un porcentaje muy elevado, por tanto la totalidad de los contratos se valora al coste de adquisición, menos la correspondiente dotación por la amortización que se realiza de forma lineal durante un período de 10 años. De considerarse que ningún contrato con duración inferior a 10 años se renovará a su vencimiento el efecto sobre la dotación anual sería aproximadamente:

Año	Millones ptas.
1.996	64
1.997	25
1.998	5
1.999	(9)
2.000	(10)

Fdo.: D. Gabriel Escarrer Julià

Fdo.: D. Juan Mijes Cerdá

Fdo.: D. Sebastián Escarrer Jaume

c) Inmovilizaciones Materiales

Los bienes comprendidos en el inmovilizado material se presentan valorados a su precio de adquisición o a su coste de producción, a los que, en su caso, se incorpora el importe de las inversiones adicionales o complementarias que se realicen, con igual criterio de valoración, siempre que representen un aumento de la productividad, capacidad o eficiencia, o un alargamiento de la vida útil de los bienes.

Los gastos de conservación y mantenimiento incurridos durante el ejercicio se cargan a la cuenta de pérdidas y ganancias.

La sociedad amortiza su inmovilizado material siguiendo el método lineal, distribuyendo el coste de los activos entre los años de vida útil estimada, según el siguiente detalle:

	<u>Años de Vida Útil Estimada</u>
Edificios	50 años
Instalaciones	18 años
Maquinaria	18 años
Útiles y Herramientas	8 años
Mobiliario	15 años
Elementos Decoración	15 años
Elementos Transporte	10 años
Proceso de Datos	10 años
Otro Inmovilizado	8 años

Los trabajos que el Grupo realiza para su propio inmovilizado se reflejan al coste acumulado que resulta de añadir a los costes externos incurridos, los costes internos determinados en función de los consumos propios de materiales de almacén y los costes de fabricación aplicados según tasas horarias de absorción similares a las usadas para la valoración de las existencias. El importe de dichos trabajos incurrido en el ejercicio se registra con abono al epígrafe "Trabajos realizados por la empresa para el inmovilizado" de la cuenta de pérdidas y ganancias.

No se contabilizan, generalmente, las bajas de los distintos elementos del inmovilizado material; no obstante, el efecto sobre el valor neto contable no es significativo ya que las bajas físicas se producen, en la mayoría de los casos, cuando el elemento se encuentra ya totalmente amortizado.

d) Distinción entre el corto y el largo plazo

Las cuentas a pagar y a cobrar en periodos inferiores a 12 meses se consideran débitos y créditos a corto plazo, el resto son clasificados como largo plazo.

e) Impuesto sobre Beneficios

En los resultados de Sol Meliá, S.A. no se le ha atribuido ningún impuesto sobre beneficios. No obstante en la nota 15 se indica el efecto impositivo.

f) Ingresos y gastos

Los gastos e ingresos se imputan siguiendo el principio de devengo.

Fdo.: D. Gabriel Escarrer Julià

Fdo.: D. Juan Vives Cerdá

Fdo.: D. Sebastián Escarrer Jaume

g) Valores Mobiliarios y otras Inversiones Financieras análogas

A los solos efectos de las presentes cuentas anuales proformas, el coste de la cartera a adquirir a Hoteles Meliá, S.A., para participaciones directas o indirectas superiores al 20 por ciento, ha sido valorado de la siguiente forma:

- Participaciones directas en sociedades filiales o participadas: se han valorado por el valor teórico contable de dicha participación, al 31 de Diciembre de 1.992, dentro del Grupo Sol Meliá.
- Participaciones indirectas en sociedades filiales o participadas: se han valorado por su valor de coste al 31 de Diciembre de 1.992, según libros de la sociedad del Grupo Sol Meliá propietaria de dicha participación.
- Participaciones inferiores al 20% se valoran al coste según libros de la sociedad tenedora históricamente.

h) Existencias (Comerciales, materias primas y otros aprovisionamientos)

Las materias primas y auxiliares se valoran a coste promedio de adquisición. El precio de adquisición comprende el importe consignado en factura más todos los gastos adicionales que se producen hasta que los bienes se hallan en el almacén.

i) Provisiones para Pensiones y obligaciones similares

De acuerdo con los convenios laborales, el personal con una determinada antigüedad en la compañía tiene derecho a percibir una prima de constancia en el momento de jubilarse. No se dota provisión por estimar poco significativo el pasivo devengado por este concepto.

j) Otras provisiones para Riesgos y Gastos

Otras provisiones para riesgos y gastos se dotan en función del principio de prudencia.

k) Deudas no Comerciales

Las deudas no comerciales figuran registradas por su valor de reembolso. La diferencia entre dicho valor y la cantidad recibida se contabiliza en el activo dentro del epígrafe "Gastos a distribuir en varios ejercicios", imputándose anualmente a resultados de acuerdo con un criterio financiero.

Las cuentas de crédito figuran registradas por el importe dispuesto.

l) Indemnizaciones por Despido

De conformidad con la reglamentación laboral vigente, la sociedad Sol Meliá, S.A. está obligada al pago de indemnizaciones a aquellos empleados que sean despedidos sin causa justificada. No existe plan alguno de reducción de personal que haga necesaria la dotación de una provisión por este concepto.

Fdo.: D. Gabriel Escarrer Julià

Fdo.: D. Juan Vives Cerdá

Fdo.: D. Sebastián Escarrer Jaume

NOTA (5) GASTOS DE ESTABLECIMIENTO

El desglose del saldo a 31 de Diciembre de 1.993, 1.994 y 1.995 de los conceptos agrupados bajo este epígrafe es el que se presenta a continuación:

(Miles de ptas.)

	Saldo al 31/12/93	Amortiz.	Altas 1.994	Bajas	Dif. Conv.	Saldo al 31/12/94
Gastos de constitución	76	24				52
G. de puesta en marcha						
Otros gastos amortizables						
Gastos ampliación Capital						
TOTAL	76	24				52

	Saldo al 31/12/94	Amortiz.	Altas 1.995	Bajas	Dif. Conv.	Saldo al 31/12/95
Gastos de constitución	52	24				28
G. de puesta en marcha						
Otros gastos amortizables						
Gastos ampliación Capital						
TOTAL	52	24				28

NOTA (6) INMOVILIZADO INMATERIAL

El detalle del coste año a año es el siguiente:

(Miles de ptas.)

COSTE	Saldo al 31/12/93	Altas	Traspaso INMOV. MAT	Bajas	Saldo al 31/12/94
Prop. Indust./ Gto. I + D	854.000	0	0	0	854.000
TOTAL	854.000	0	0	0	854.000

AMORTIZACION ACUMULADA	Saldo al 31/12/93	Dotación 1.994	Traspasada a INMOV. MAT	Bajas	Saldo al 31/12/94
Prop. Indust./ Gto. I + D	85.400	85.400	0	0	170.800
TOTAL	85.400	85.400	0	0	170.800
VALOR NETO CONTABLE	768.600				683.200
:					

Fdo.: D. Gabriel Escarrer Julià

Fdo.: D. Juan Vives Cerdá

Fdo.: D. Sebastián Escarrer Jaume

(Miles de ptas.)

COSTE	Saldo al 31/12/94	Altas	Traspaso	Bajas	Saldo al 31/12/95
Prop. Indust./ Gto. I + D	854.000	0	0	0	854.000
	854.000	0	0	0	854.000

AMORTIZACION ACUMULADA	Saldo al 31/12/94	Detección 1995	TRASPASO	Bajas	Saldo al 31/12/95
Prop. Industr./Gto. I + D	170.800	85.400	0	0	256.200
	170.800	85.400	0	0	256.200

VALOR NETO CONTABLE :	683.200				597.800
-----------------------	---------	--	--	--	---------

El coste incurrido en Propiedad Industrial se refiere básicamente a la adquisición de la cartera de contratos de gestión por 854.000.000.- ptas., cuya materialización se ha efectuado en Marzo de 1.996 pero que se consideran contablemente incurridos en 1.993.

NOTA (7) INMOVILIZADO MATERIAL

El detalle del coste y de la amortización acumulada son los siguientes:

(Miles de ptas.)

COSTE	Saldo al 31/12/93	Altas	Traspaso de INM. INMAT	Bajas	Traspasos	Saldo al 31/12/94
Mobiliario	146.000	0	0	0	0	146.000
TOTAL COSTE	146.000	0	0	0	0	146.000

AMORTIZACION ACUMULADA	Saldo al 31/12/93	Altas	Traspaso de INM. INMAT	Bajas	Traspasos	Saldo al 31/12/94
TOTAL AMORT. ACUMULADA :	18.250	18.250	0	0	0	36.500
VALOR NETO :	127.750					109.500

(Miles de ptas.)

COSTE	Saldo al 31/12/94	Altas	Traspaso de INM. INMAT	Bajas	Traspasos	Saldo al 31/12/95
Mobiliario	146.000	0	0	0	0	146.000
TOTAL COSTE	146.000	0	0	0	0	146.000

AMORTIZACION ACUMULADA	Saldo al 31/12/94	Altas	Traspaso de INM. INMAT	Bajas	Traspasos	Saldo al 31/12/95
TOTAL AMORT. ACUMULADA :	36.500	18.250	0	0	0	54.750
VALOR NETO :	109.500					91.250

Fdo.: D. Gabriel Escarrer Julià

Fdo.: D. Juan Vives Cerdà

Fdo.: D. Sebastián Escarrer Jaume

NOTA (8) INMOVILIZACIONES FINANCIERAS

Detalle de atribución de la cartera de valores a Sol Meliá, S.A.:

SOCIEDAD	% 93 Part.	Importe Part. 93	% 94 Part.	Importe Part. 94	% 95 Part.	Importe Part. 95	PAIS	ACTIVIDAD
EMPRESAS DEL GRUPO								
APARTOTEL, S.A.	90%	42,931	90%	129,602	90%	140,934	ESPAÑA	GESTORA
CASINO TAMARINDOS	100%	957,573	100%	957,574	100%	957,574	ESPAÑA	PROP.CASINO TAMARINDOS
TALON. 5 NOCHES, S.L.	100%	20,000	100%	20,000	100%	20,000	ESPAÑA	VTA. T. 5/N Y STOP & DRIVE
MESOL MANAG., S.L.	100%	500	100%	500	100%	500	ESPAÑA	GEST. BAHIA DEL DUQUE
PROP. EN ARRIENDO, S.L.	100%	500	100%	500	100%	500	ESPAÑA	INACTIVA
SOL MANINVEST B.V.	100%	365,848	100%	365,848	100%	365,848	HOLANDA	GESTORA ASIA
MARKSERV B.V.	100%	1	100%	1	100%	1	HOLANDA	GESTORA ASIA
OPERADORA MESOL S.A.	100%	1,050,403	100%	1,050,403	100%	1,050,403	MEXICO	GESTORA MEXICO
MARKSOL TURIZM	100%	1	100%	1	100%	1	TURQUIA	EX.TURQUIZ EXC.KAMELYA
INTURCA	100%	1	100%	1	100%	1	R.DOM.	GESTORA
SOL GROUP B.V.	100%	1	100%	1	100%	1	HOLANDA	HOLDING
INVERS.HOT.DEL CARIBE	90%	2,579,350	90%	2,579,350			PANAMA	HOLDING
MELIA INTERNAT.HOTELS	100%	269,952	100%	269,952	100%	269,952	PANAMA	HOLDING
SOL HOTELES U.K.	100%	1	100%	1	100%	1	R. UNIDO	OFICINA VTA. LONDRES
GRUPO SOL ASIA	60%	1	60%	1	60%	1	HONG KONG	HOLDING
MELSOL PORTUGAL	80%	1,287	80%	1,287	80%	1,287	PORTUG.	GESTORA PORTUGAL
GESMESOL	100%	1,065	100%	1,065	100%	1,065	PANAMA	GESTORA CUBA
MEL.SOL MANAGEMENT	100%	2,939	100%	2,939	100%	2,939	HOLANDA	GESTORA ASIA
DORPAN, S.L.	100%	270,000	100%	270,000	100%	270,000	ESPAÑA	PROPIETARIA MARCAS
TOTAL		5,562,354		5,649,026		3,081,008		
EMPRESAS ASOCIADAS								
APART. BOSQUE, S.A.	25%	134,825	25%	134,825	25%	134,825	ESPAÑA	PROP. H. SOL BOSQUE
INVERS.HOT.DEL CARIBE					33%	673,507	PANAMA	HOLDING
P.T.SURLAYALA ANINDITA	17%	1,067,209	17%	1,067,209			INDON.	PROP.MELIA BALI
F.S.P. TURIZM	20%	742,667	20%	742,667	20%	742,667	TURQUIA	PROP.COMPLEJO KAMELYA
DES.HOT.GUANACASTE	27%	401,173					C. RICA	DESARROLLO HOTEL
DES.INMOB.GUANACASTE	27%	322,114					C. RICA	DESARR. GOLF Y APART.
OTRAS PARTICIPACIONES		307		307		307		
TOTAL		2,668,295		1,945,008		1,551,306		
CARTERA DE VALORES								
TUR. DE INVIERNO, S.A.	19%	71,524	19%	71,524	19%	71,524	ESPAÑA	PROP. MELIA S. NEVADA
P.T.SURLAYALA ANINDITA					17%	1,067,209	INDON.	PROP.MELIA BALI
DES.HOT.GUANACASTE			15%	401,173	15%	401,173	C. RICA	DESARROLLO HOTEL
DES.INMOB.GUANACASTE			15%	322,114	15%	322,114	C. RICA	DESARR. GOLF Y APART.
INVERS.HOT.LOS CABOS	15%	254,721	15%	254,721	15%	254,721	PANAMA	HOLDING
ORGESA HOLDING N.V.	14%	109	14%	109	14%	109	MEXICO	HOLDING MELIA S. LUCAS
INMOB.CONCHAL PACIFICO	15%	66,924	15%	66,924	15%	66,924	COSTA RICA	TERRENOS
AZAFATA, S.A.	9%	20,000	9%	20,000	9%	20,000	ESPAÑA	PROP.HOTEL SOL AZAFATA
TOTAL		413,278		1,136,565		2,203,774		
TOTAL INMOV. FINANC.		8,643,927		8,730,599		6,836,088		

Fdo.: D. Gabriel Escarrer Julià

Fdo.: D. Juan Vives Cerdà

Fdo.: D. Sebastián Escarrer Jaume

Los valores teórico contables de la cartera de valores, directa o indirecta, son los siguientes:

EMPRESAS DEL GRUPO	1993	1994	1995	DIRECCIÓN
	CAPITAL Y RESERVAS			
APARTOTEL, S.A.	47.887	144.564	157.205	Orense, 81 Madrid
CASINO TAMARINDOS	957.574	961.193	1.141.678	Retamas, 3 San Agustín Maspalomas (Gran Canaria)
TALONARIO 5 NOCHES, S.L.	20.000	56.784	58.226	Gremio Toneleros, 42 07009 Palma de Mallorca
MESOL MANAGEMENT, S.L.	500	500	264	
PROP. EN ARRIENDO, S.L.	500	500	500	
SOL MANINVEST B.V.	365.848	374.409	459.847	World Trade Center. Tower B, 17th floor Strawinskylaan 1725 (Amsterdam)
MARKSERV B.V.	204.266	193.182	164.790	World Trade Center. Tower B, 17th floor Strawinskylaan 1725 (Amsterdam)
OPERADORA MESOL S.A.	1.205.698	584.147	768.718	Bosque de Duraznos, 69 B-C Bosque de las Lomas C.P. 11700 México
MARKSOL TURIZM	6.970	1.524	10.166	Sol Kamelya Complex, Calakli - Manavgat Antalya - Turquía
INTURCA	(57.482)	7.531	(10.482)	Lope de Vega, 4 Santo Domingo (República Dominicana)
SOL GROUP B.V.	0	(7.023)	(5.973)	
INVERS.HOT.DEL CARIBE	2.865.944	2.291.309	0	Elvira Méndez, 11 Edif. Banco do Brasil Apartado 5246 (Panamá)
MELIA INTERNAT.HOTELS	269.952	275.335	270.653	Vía España, 200 Edificio Fiduciario Panamá
SOL HOTELES U.K.	(109.103)	(184.455)	(200.059)	Central House - Upper Woburn Place London
GRUPO SOL ASIA	(42.722)	(59.740)	(61.266)	1109-1110 Admiralty Centre Tower 2 Queensway (Hong Kong)
MELSOL PORTUGAL	1.610	5.808	3.703	Avda. de Brasil, 43 8º izquierda Lisboa
GESMESOL	1.421	1.316	1.210	Elvira Méndez, 11 Edif. Banco do Brasil Apartado 5246 (Panamá)
MELSOL MANAGEMENT	2.939	1.579	268	World Trade Center. Tower B, 17th floor Strawinskylaan 1725 (Amsterdam)
DORPAN, S.L.	270.000	270.000	270.000	Gremio Toneleros, 42 07009 Palma de Mallorca

Fdo.: D. Gabriel Escarrer Julià

Fdo.: D. Juan Vives Cerdá

Fdo.: D. Sebastián Escarrer Jaume

EMPRESAS ASOCIADAS	1,993	1,994	1,995	DIRECCION
CAPITAL Y RESERVAS				
APART. BOSQUE, S.A.	539,304	525,306	409,117	Gremio Toneleros, 42 07009 Palma de Mallorca
INVERS.HOT.DEL CARIBE	0	0	2,105,761	Elvira Méndez, 11 Edif. Banco do Brasil Apartado 5246 (Panamá)
P.T.SURLAYALA ANINDITA	5,975,419	6,465,273	0	Jalan Taman Patra XIV, Blok M1 14-15 Jakarta 120950 (Indonesia)
F.S.P. TURIZM	3,713,339	3,358,187	2,005,834	Kenedi Caddesi, 135/14 Gaziosmanpasa (Ankara-Turquía)
DES.HOT.GUANACASTE	1,504,778	0	0	
DES.INMOB.GUANACASTE	1,208,230	0	0	

Fdo.: D. Gabriel Escarrer Julià

Fdo.: D. Juan Vives Cerdá

Fdo.: D. Sebastián Escarrer Jaume

NOTA (9) EXISTENCIAS

No procede.

NOTA (10) FONDOS PROPIOS

(Miles de ptas.)

	Saldo a 31.12.1993	Saldo a 31.12.1994	Saldo a 31.12.1995
Capital Suscrito	1.800.000	1.800.000	1.800.000
Reserva	0	0	101
Resultado Ejercicios anteriores	(98)	2.569.704	5.564.771
Resultado del Ejercicio	2.569.802	2.995.168	4.321.556
Dividendo a cuenta	(2.569.802)	(5.564.872)	(9.886.328)
TOTAL	1.799.902	1.800.000	1.800.101

El principal movimiento durante los ejercicios 1.993, 1.994 y 1.995 corresponde a la distribución de dividendos a cuenta por la totalidad del resultado de cada ejercicio.

a) Capital Social

Se ha considerado un capital de 1.800.000.000 Ptas. que equivale a 18.000.000 acciones al portador de 100 Ptas. de nominal.

b) Dividendos

Se ha considerado como distribuidos a Hoteles Meliá, S.A. vía dividendos anuales, sin pago de impuestos.

c) Detalle accionistas

Antes de O.P.V.	Después de O.P.V.	Accionista
74,48%	44,69%	Hoteles Mallorquines Consolidados, S.A.
10,52%	6,31%	Hoteles Mallorquines Agrupados, S.A.
15%	9%	Gabriel Escarrer Juliá y Cia.
	40%	Oferta pública

NOTA (11) SUBVENCIONES

No procede.

Fdo. D. Gabriel Escarrer Juliá

Fdo.: D. Juan Vives Cerdá

Fdo.: D. Sebastián Escarrer Jaume

NOTA (12) PROVISIONES PARA PENSIONES Y OBLIGACIONES SIMILARES

No procede.

NOTA (13) OTRAS PROVISIONES DEL GRUPO

No procede

NOTA (14) OTROS ACREEDORES A LARGO PLAZO

El saldo corresponde a la deuda por la compra de la cartera a Hoteles Meliá, S.A. según hipótesis establecida en la nota 2 de las presentes cuentas anuales proforma.

NOTA (15) SITUACION FISCAL

Los impuestos reflejados en las presentes cuentas anuales proforma son los que corresponden a la situación legal y jurídica de la unidad económica existente en cada uno de los ejercicios considerados .

No obstante, los administradores consideran que con la nueva situación jurídica y con una adecuada planificación fiscal los impuestos que se hubieran devengado y pagado en cada ejercicio hubieran sido diferentes a los considerados.

Bases de calculo de los impuestos sobre beneficios

Se adjunta cuadro de detalle por ejercicio de la sociedad Sol Meliá, S.A. En dicho cuadro se indican las bases imponibles con sus ajustes correspondientes.

Sol Meliá, S.A.	Bases imponibles	Ajustes	Bases imp. ajustadas	Tipo impositivo	Cuota
1993	2.569.802	-801.754	1.768.048	35%	618.817
1994	2.995.627	-688.014	2.307.613	35%	807.665
1995	4.322.136	-524.360	3.797.776	35%	1.329.222

El ajuste que presenta Sol Meliá S.A. son ingresos de honorarios de gestión de sociedades ubicadas en Asia y Republica Dominicana que la matriz Sol Meliá S.A. ingresaba a través de su filial Hoteles Sol Internacional S.A. (Panamá). En la actualidad Sol Meliá S.A. ha firmado nuevos contratos con M.I.H. S.A., Sdad. Panameña, por los cuales dichos honorarios corresponden a una filial y no a la Matriz .

Restricciones a la repatriación de dividendos

Los resultados de las Sociedades de la cartera de Sol Melia S.A. que estan situadas en diversos paises no tienen restricciones significativas para que en cualquier momento los dividendos puedan ser abonados a la Sociedad Sol Melia S.A.. Las únicas Sociedades con posibles restricciones son las siguientes : Melia Venezuela S.A. con 0,45% en 1993 , un 0,62% en 1994 y un 0,16% en 1995 sobre el volumen de beneficios del Grupo

Hoteles Melia Internacional de Colombia S.A. pérdidas en 1993 , un 0,009% sobre los beneficios totales del Grupo en 1994 y pérdidas en 1995.

Politica de reparto de dividendos .

Las Sociedades filiales de Sol Melia S.A. situadas en el extranjero, no reparten dividendos a la Matriz debido a las necesidades de inversiones en carteras minoritarias en el extranjero, para poder conseguir contratos de gestión, siguiendo la politica de inversiones del Grupo .Esta situación se mantendrá en el futuro, ya que la Matriz genera beneficios suficientes para remunerar adecuadamente el capital y poder realizar inversiones en cartera adicionales .

Fdo.: D. Gabriel Escarrer Julià

Fdo.: D. Juan Yives Cerdá

Fdo.: D. Sebastián Escarrer Jaume

Balances de situación y cuenta de pérdidas y ganancias proforma, después de considerar el devengo del impuesto de sociedades.

En el presente apartado se incluyen los balances de situación proforma y la cuenta de pérdidas y ganancias proforma de los ejercicios 1993, 1994 y 1995 considerando el devengo de los impuestos, de acuerdo a los expresados en el cuadro anterior.

ACTIVO	IMPORTE NETO 1,995	IMPORTE NETO 1,994	IMPORTE NETO 1,993
A. ACCIONISTAS POR DESEMBO EXIGIDOS	3,750,000	3,750,000	3,750,000
B. INMOVILIZADO			
I. Gastos de Establecimiento	28,000	52,000	76,000
II. INMOVILIZACIONES INMATERIALES			
1. Bienes y derechos inmateriales	854,000,000	854,000,000	854,000,000
2. Provisiones y amortizaciones	(256,200,000)	(170,800,000)	(85,400,000)
III. INMOVILIZACIONES MATERIALES			
1. Terrenos y Construcciones	0	0	0
2. Instalaciones técnicas y maquinaria	0	0	0
3. Otro Inmovilizado	146,000,000	146,000,000	146,000,000
4. Anticipos e inmov mat en curso	0	0	0
5. Provisiones y Amortizaciones	(54,750,000)	(36,500,000)	(18,250,000)
IV. INMOVILIZACIONES FINANCIERAS			
1. Particip. empresas del grupo	3,081,008,839	5,649,025,976	5,562,354,625
2. Particip. empresas asociadas	1,551,306,000	1,945,008,000	2,668,295,000
3. Cartera de valores a Largo Plazo	2,203,774,000	1,136,565,000	413,278,000
4. Provisiones	0	0	0
V. Acciones de Filial en su propia cartera	0	0	0
TOTAL INMOVILIZADO	7,525,166,839	9,523,350,976	9,540,353,625
D. GASTOS A DISTRIBUIR EN VARIOS EJERC	0	0	0
E. ACTIVO CIRCULANTE			
I. EXISTENCIAS	0	0	0
II. DEUDORES			
1. Clientes por vtas y prest de serv	0	0	0
2. Deudores comerciales	311,921,000	208,143,000	104,369,000
3. Provisiones	0	0	0
III. INVERSIONES FINANCIERAS TEMPORALES			
1. Cartera de valores a corto plazo	0	0	0
2. Otros créditos	0	0	0
3. Provisiones	0	0	0
IV. Tesorería	525,045,000	525,048,000	525,050,000
V. Ajustes por periodificación	0	0	0
TOTAL ACTIVO CIRCULANTE	836,966,000	733,191,000	629,419,000
TOTAL GENERAL ACTIVO	8,365,882,839	10,260,291,976	10,173,622,625

Fdo.: D. Gabriel Escarrer Julià

Fdo.: D. Juan Vives Cerdá

Fdo.: D. Sebastián Escarrer Jaume

PASIVO	IMPORTE NETO 1,995	IMPORTE NETO 1,994	IMPORTE NETO 1,993
A. FONDOS PROPIOS			
I.CAPITAL SUSCRITO	1,800,000,000	1,800,000,000	1,800,000,000
II.PRIMA DE EMISION	0	0	0
III.RESERVA DE REVALORIZACIÓN	0	0	0
IV.RESERVAS	0	0	0
1. Reservas distribuibles	0	0	0
2.Reserva legal	101,000	0	0
3.Resultados ejercicios anteriores	4,138,289,268	1,762,039,436	(98,000)
V. PERD. Y GANANCIAS	2,992,334,431	2,187,502,832	1,950,985,436
VI. DIVIDENDOS A CUENTA	(7,130,623,699)	(3,949,542,268)	(1,950,985,436)
TOTAL FONDOS PROPIOS	1,800,101,000	1,800,000,000	1,799,902,000
D. INGRESOS DISTRIBUIR VARIOS EJERCICIOS			
1.Subvenciones en capital	0	0	0
2. Otros ingresos a distribuir en varios ejercicios	0	0	0
TOTAL INGRESOS DISTRIBUIR VARIOS EJERCICIOS	0	0	0
E. PROVISIONES PARA RIESGOS Y GASTOS	0	0	0
F. ACREEDORES A LARGO PLAZO			
I. Emisión de obligaciones y otros valores neg	0	0	0
II. Deudas con entidades crédito	0	0	0
III.Otros acreedores	6,565,781,839	8,460,291,976	8,373,620,625
TOTAL ACREEDORES LARGO PLAZO	6,565,781,839	8,460,291,976	8,373,620,625
G. ACREEDORES A CORTO PLAZO			
I. Emisión de obligaciones y otros valores neg	0	0	0
II.Deudas con entidades de crédito	0	0	0
IV.Acreedores comerciales	0	0	0
V.Otras deudas no comerciales	0	0	0
VI.Provisiones operaciones de tráfico	0	0	0
VII.Ajustes por periodificación	0	0	0
TOTAL ACREEDORES CORTO PLAZO	0	0	0
TOTAL GENERAL PASIVO	8,365,882,839	10,260,291,976	10,173,522,625

Fdo.: D. Gabriel Escarrer Julià


Fdo.: D. Juan Vives Cerdá

Fdo.: D. Sebastián Escarrer Jaume


CUENTA DE PERDIDAS Y GANANCIAS

	1,995	1,994	1,993	HABER	1,995	1,994	1,993
DEBE				INGRESOS DE EXPLOTACION			
GASTOS DE EXPLOTACION				Importe neto de cifra de negocios	6,251,377,868	4,802,455,396	3,865,536,287
Consumos y otros gastos externos	0	0	0	Aumento de exist. pto. tdos./en curso	0	0	0
Reducción de existencias pto. tdos./en curso	0	0	0	Trabajos realizados por el grupo para inmovilizado	0	0	0
Gastos de personal	1,148,000,000	1,145,000,000	1,044,000,000	Otros ingresos de explotación	1,700,000	1,500,000	0
Dotaciones amort inmoviliz	103,674,000	103,674,000	103,674,000	TOTAL INGRESOS EXPLOTACION	6,253,077,868	4,803,955,396	3,865,536,287
Variación de provisiones de tráfico	1,000,000	0	0	PERDIDA DE EXPLOTACION	0	0	0
Otros gastos de explotación	678,267,438	559,654,564	148,059,851	INGRESOS FINANCIEROS	0	0	0
Inmovilizado transformado en exist.	0	0	0	Ingr. de val/neg y crédito en emp. Asoc.	0	0	0
TOTAL GASTOS DE EXPLOTACION	1,930,941,438	1,808,328,564	1,295,733,851	Ingr. de val/neg y créed. de act.inmov	0	0	0
BENEFICIO DE EXPLOTACION	4,322,136,430	2,995,626,832	2,569,802,436	Otros inter. e ingre.asimilados	0	0	0
GASTOS FINANCIEROS				Beneficios de invers. finan. temporales	0	0	0
Gastos fin. por deudas emp. Grupo y Asoc.	0	0	0	Diferencias positivas de cambio	0	0	0
Gtos fin.por deud.con terc. y gts asimi	0	0	0	TOTAL INGRESOS FINANCIEROS	0	0	0
Var. prov. dep. de inversiones financieras	0	0	0	RESULTADOS FINANCIEROS NEGATIVOS	0	0	0
Pérd. de inversiones financieras temporales	0	0	0	PERDIDAS DE ACTIVIDADES ORDINARIAS	0	0	0
Diferencias negativas de cambio	0	0	0	INGRESOS EXTRAORDINARIOS	0	0	0
TOTAL GASTOS FINANCIEROS	0	0	0	Beneficio enajenación inmovilizado	0	0	0
RESULTADOS FINANCIEROS POSITIVOS	0	0	0	Subv. capital transf al resultado	0	0	0
BENEFICIO DE ACTIVIDADES ORDINARIAS	4,322,136,430	2,995,626,832	2,569,802,436	Otros ingresos extraordinarios	0	0	0
GASTOS EXTRAORDINARIOS				Ingresos y beneficios ejer. ant	0	0	0
Pérd. procedentes inmovilizado	0	0	0	TOTAL INGRESOS EXTRAORDINARIOS	0	0	0
Variación de prov. de inmovilizado	0	0	0	RESULTADOS EXTRAORDINARIOS NEGATIVOS	0	0	0
Gastos extraordinarios	0	0	0	P+ ANTES DE IMPUESTOS	0	0	0
Gastos y pérdidas de ejerc. ant.	0	0	0	RESULTADO DEL EJERCICIO (P+)	0	0	0
TOTAL GASTOS EXTRAORDINARIOS	0	0	0				
RESULTADOS EXTR. POSITIVOS	0	0	0				
P+ ANTES DE IMPUESTOS	4,322,136,430	2,995,626,832	2,569,802,436				
Impuesto sobre sociedades	1,329,802,000	808,124,000	618,817,000				
RESULTADO DE EJERCICIO (P+)	2,992,334,430	2,187,502,832	1,950,985,436				

Fdo.: Gabriel Escarrer Julia



Fdo.: Juan Vives Cerdá



Fdo.: D. Sebastián Escarrer Jaume


NOTA (16) GARANTIAS COMPROMETIDAS CON TERCEROS Y OTROS PASIVOS CONTINGENTES

La compañía tiene intención de efectuar en un futuro próximo una Oferta Pública de acciones mediante ampliación de capital por un importe de Ptas 1.200.000.000 de capital (40%) y de Ptas 33.800.000.000 de prima de emisión, como mínimo.


Dentro de la misma operación existe también la intención de adquirir una participación del 19,81% del capital de Hoteles Meliá, S.A. (1.513.000 acciones) por un precio asignado de Ptas 16.643.000.000 correspondiendo un importe de Ptas 12.368.775.000 a nominal y Ptas 4.274.225.000 a prima de emisión. Esta adquisición se efectuará mediante ampliación de capital en Hoteles Meliá, S.A.. La valoración de esta operación está siendo examinada por expertos.

Existe un compromiso en firme entre Hoteles Meliá, S.A. y Sol Meliá, S.A. por el cual cualquier contingencia de naturaleza fiscal o de otra índole imputable a cualquiera de las sociedades que integran el perímetro de consolidación de Sol Meliá, S.A. con devengo anterior a la fecha de compra de dichas participaciones son asumidas íntegramente por Hoteles Meliá, S.A., por tal motivo no se incluyen provisiones derivadas de posibles contingencias.


Fdo.: D. Gabriel Escarrer Julià



Fdo.: D. Juan Vives Cerdá



Fdo.: D. Sebastián Escarrer Jaume



NOTA (17) INGRESOS Y GASTOS

a) Detalle de la cifra de ingresos por conceptos

La cifra de ingresos de la Sociedad distribuida por los distintos tipos de servicios prestados son los siguientes:

(Miles de ptas.)

CONCEPTO	EJERCICIO	EJERCICIO	EJERCICIO
	1.993	1.994	1.995
Honorarios Gerencia y Franquicia	3.081.191	4.163.139	4.625.068
Ingresos por Servicios	784.345	639.316	1.626.310
Otros ingresos		1.500	1.700
Total	3.865.536	4.803.955	6.253.078

b) Detalle por categorías del número medio de empleados

El número medio de empleados durante los ejercicios 1.993, 1.994 y 1.995 es de 394 personas distribuidas en:

	1,995	1,994	1,993
Personal Directivo	18	18	18
Jefes de Departamento	86	86	86
Otros	290	287	288
Total	394	391	392

c) Detalle del coste de personal; su desglose es el siguiente:

(Miles de ptas.)

	1.993	1.994	1.995
Sueldos, Salarios y Asimilados	785.000	860.000	864.000
Seguros Sociales	259.000	285.000	284.000
Total	1.044.000	1.145.000	1.148.000

Fdo.: D. Gabriel Escarrer Julià

Fdo.: D. Juan Vives Cerdà

Fdo.: D. Sebastián Escarrer Jaume

NOTA (18) RETRIBUCIONES Y OTRAS PRESTACIONES AL CONSEJO DE ADMINISTRACIÓN

Sol Meliá, S.A. prevé retribuir a los miembros del Consejo de Administración por un importe anual de 5 millones de pesetas.

Las cuentas anuales proforma adjuntas no incluyen remuneración alguna a los miembros del Consejo de Administración durante los ejercicios 1.993, 1.994 y 1.995.

NOTA (19) HECHOS POSTERIORES

- Se prevé efectuar una Oferta Pública Inicial de Acciones mediante ampliación de capital del 40% de las acciones por importe de pesetas 1.200 millones de nominal más una prima de emisión de pesetas 33.800 millones como mínimo.
- Sol Meliá, S.A. comprará a Hoteles Meliá, S.A. las participaciones de las sociedades indicadas en la nota 16 de las presentes cuentas anuales proforma.

Fdo.: D. Gabriel Escarrer Julià



Fdo.: D. Juan Vives Cerdá



Fdo.: D. Sebastián Escarrer Jaume



NOTA (20) CUADRO DE FINANCIACION

Cifras en miles

SOL MELIA, S.A.

CUADRO DE FINANCIACION

1,994

RESULTADO CONSOLIDADO DEL
EJERCICIO

2.995,168

Aumento de beneficio o disminución de la pérdida (Amortizaciones y
Provisiones)

Dotaciones amortización de Inmovilizado

103,674

0

0

0

0

0

0

0

SUBTOTAL

103,674

Disminución del beneficio o aumento de la pérdida (Regularización de
cuentas)

0

SUBTOTAL

0

RECURSOS GENERADOS (O APLICADOS EN CASO NEGATIVO)

3,098,842

Fdo.: D. Gabriel Escarrer Julià

Fdo.: D. Juan Vives Cerdà

Fdo.: D. Sebastián Escarrer Jaume

APLICACIONES	1,994	ORIGENES	1,994
		Recursos generados en las operaciones	
		- Sociedad dominante	3,098,842
		- Socios externos	0
Variaciones de Fondos Propios		Ingresos a distribuir en varios ejercicios	0
- Reservas soc. integración global	0	Gastos a distribuir en varios ejercicios	0
- Reservas soc. puesta en equiv.	0	Deudas a l/p	
- Reservas sociedad matriz	0	- Empresas Asociadas	0
- Rdos. neg. ejercicios anteriores	0	- Provedores de Inmovilizado	86,671
Dividendos	2,995,070	Enajenación de Inmovilizado Material	0
Socios minoritarios	0	Enajenación de Inmovilizado Inmaterial	0
Gtos. de Establecimiento y form. de deuda	0	Enajenación de Inmovilizado Financiero	
Adquisiciones de Inmovilizado Material	0	- Empresas Asociadas	0
Adquisiciones de Inmovilizado Inmaterial	0		
Adquisiciones de Inmovilizado Financiero			
- Otras inversiones financieras	86,671		
Cancelacion de deudas a l/p			
- Deudas con entidades de credito	0		
TOTAL APLICACIONES	3,081,741	TOTAL ORIGENES	3,185,513

EXCESO DE ORIGENES S/APLICACIONES 103,772
(Aumento del capital circulante)

VARIACION DEL CAPITAL CIRCULANTE	AUMENTOS	DISMINUCIONES
Existencias	0	0
Deudores	103,774	0
Deudas con entidades de crédito	0	0
Deudas con sociedades P/E	0	0
Otros acreedores	0	0
Inversiones Financieras Temporales	0	0
Tesorería	0	2
Ajustes por periodificación	0	0
TOTAL	103,774	2
VARIACION DEL CAPITAL CIRCULANTE (AUMENTO)	103,772	

Fdo.: D. Gabriel Escarrer Julià

Fdo.: D. Juan Vives Cerdá

Fdo.: D. Sebastián Escarrer Jaume

CUADRO DE FINANCIACION	1,995
RESULTADO CONSOLIDADO DEL EJERCICIO	4.321.556
<u>Aumento de beneficio o disminución de la pérdida (Amortizaciones y Provisiones)</u>	
Dotaciones amortización de Inmovilizado	103,674
	0
<i>SUBTOTAL</i>	<i>103,674</i>
<u>Disminución del beneficio o aumento de la pérdida (Regularización de cuentas)</u>	
	0
<i>SUBTOTAL</i>	<i>0</i>
RECURSOS GENERADOS (O APLICADOS EN CASO NEGATIVO)	4,425,230

Fdo.: D. Gabriel Escarrer Julià

Fdo.: D. Juan Vives Cerdá

Fdo.: D. Sebastián Escarrer Jaume

APLICACIONES	1,995	ORIGENES	1,995
		Recursos generados en las operaciones	
		- Sociedad dominante	4,425,230
		- Socios externos	0
Variaciones de Fondos Propios		Ingresos a distribuir en varios ejercicios	0
- Reservas soc. integración global	0	Gastos a distribuir en varios ejercicios	0
- Reservas soc. puesta en equiv.	0	Deudas a l/p	
- Reservas sociedad matriz	0	- Empresas Asociadas	0
- Rdos. neg. ejercicios anteriores	0	- Proveedores de Inmovilizado	0
Dividendos	4,321,455	Enajenación de Inmovilizado Material	0
Socios minoritarios	0	Enajenación de Inmovilizado Inmaterial	0
Gtos. de Establecimiento y form. de deuda	0	Enajenación de Inmovilizado Financiero	1,894,510
Adquisiciones de Inmovilizado Material	0		
Adquisiciones de Inmovilizado Inmaterial	0		
Adquisiciones de Inmovilizado Financiero	0		
- Otras inversiones financieras	0		
Cancelacion de deudas a l/p acreedores	1,894,510		
TOTAL APLICACIONES	6,215,966	TOTAL ORIGENES	6,319,741

EXCESO DE ORIGENES S/APLICACIONES
(Aumento del capital circulante) 103,775

VARIACION DEL CAPITAL CIRCULANTE	AUMENTOS	DISMINUCIONES
Existencias	0	0
Deudores	103,778	0
Deudas con entidades de crédito	0	0
Deudas con sociedades P/E	0	0
Otros acreedores	0	0
Inversiones Financieras Temporales	0	0
Tesorería	0	3
Ajustes por periodificación	0	0
TOTAL	103,778	3

VARIACION DEL CAPITAL CIRCULANTE (AUMENTO) 103,775

Fdo.: D. Gabriel Escarrer Julià

Fdo.: D. Juan Vives Cerdà

Fdo.: D. Sebastián Escarrer Jaume

ANEXO I

HOTELES 1993

Nombre CENTRO	ING. TOTAL	G.O.P.	HON S/ ING.	HON S/B
AUDAX	265,834,561	123,313,581	-10,650,160	0
DELFIN PLAYA	26,773,709	23,749,469	-1,338,685	-2,241,078
MAR DE MENORCA	261,351,407	106,267,621	-10,457,680	0
MELIA 7 CORONAS	674,077,051	135,626,207	-33,703,853	-10,192,235
MELIA BAHIA DEL DUQUE	168,434,483	-28,040,249	-8,421,724	0
MELIA BARCELONA	1,136,741,271	-41,873,945	-56,837,064	0
MELIA BOTANICO	1,097,267,320	156,189,227	-54,863,366	-10,132,586
MELIA CABALLO BLANCO	165,124,147	-28,505,501	-4,983,554	0
MELIA CACERES	307,600,861	118,601,592	-15,380,043	-8,660,666
MELIA CORDOBA	372,279,961	15,887,213	-7,734,040	0
MELIA DE MAR	445,002,903	111,444,543	-22,250,145	-8,919,440
MELIA DON PEPE	972,102,444	4,325,756	-38,948,254	0
MELIA EL HIDALGO	208,897,653	1,556,876	-9,888,386	0
MELIA GRANADA	426,835,334	4,657,294	-8,659,960	0
MELIA LA CALETA	126,579,504	30,248,795	-6,328,975	-2,391,982
MELIA LAS PALMAS	622,094,637	43,723,041	-31,104,732	-1,261,831
MELIA LEBREROS	1,144,590,555	-78,809,618	-57,229,528	0
MELIA MADRID	415,569,311	100,248,085	-16,578,606	0
MELIA MADRID	1,157,333,270	366,945,861	-57,866,664	-30,907,920
MELIA OLID	546,965,701	142,118,361	-27,348,285	-11,477,008
MELIA PARQUE	605,483,433	190,562,527	-30,274,172	-16,028,836
MELIA PUERTO DE LA CRUZ	669,586,304	98,746,000	-20,256,174	-7,849,000
MELIA RUMAYKIYYA	18,425,273	5,210,290	-921,264	-428,903
MELIA SALINAS	1,454,601,835	236,278,129	-72,730,092	-16,354,804
MELIA SAN FELIPE	708,868,263	-18,388,493	-35,443,413	0
MELIA SEVILLA	800,737,023	120,821,043	-40,036,851	-8,078,419
MELIA SIERRA NEVADA	286,712,745	73,771,012	-10,274,529	0
MELIA SOL Y NIEVE	227,372,275	76,634,391	-11,333,014	0
MELIA TAMARINDOS	1,268,042,349	174,724,945	-63,402,117	-11,132,283
MELIA TORREMOLINOS	325,218,014	16,634,751	-16,260,901	-37,385
MELIA VALENCIA	1,003,048,932	255,976,122	-50,152,447	-20,582,368
MELIA VICTORIA	492,431,679	50,257,376	-24,621,584	-2,563,579
MELIA ZARAGOZA	684,649,076	129,731,227	-34,232,454	-9,549,877
SOL AGUILAS	0	-15,406,995	0	0
SOL ALCANO	150,352,956	304,187	-7,517,648	0
SOL ALICANTE	97,631,401	26,562,582	-2,440,785	-1,755,327
SOL ALOHA PLAYA	225,021,811	61,954,106	-11,251,091	-5,070,302
SOL ALOHA PUERTO	864,861,201	133,046,772	-43,243,060	-8,980,371
SOL ALONDRAS	238,927,613	98,233,712	-11,946,381	-8,628,733
SOL ANTILLAS	770,121,894	163,809,225	-38,506,095	-12,530,313
SOL APOLO	0	-2,158,330	0	0

Fdo.: D. Gabriel Escarrer Julià

Fdo.: D. Juan Vives Cerdà

Fdo.: D. Sebastián Escarrer Jaume

HOTELES 1993

Nombre CENTRO	ING. TOTAL	G.O.P.	HON S/ ING.	HON S/B
SOL ATLAN TERRA	347,310,916	115,934,752	-17,365,546	-9,856,921
SOL AZAFATA	406,612,405	113,004,427	-12,302,907	0
SOL BALMORAL	250,428,448	85,841,042	-12,521,422	-7,331,962
SOL BARBACAN	619,471,269	238,729,480	-4,007,747	0
SOL BARBADOS	477,212,424	122,041,210	-23,860,621	-9,818,059
SOL BARDINOS	341,472,942	31,114,134	-17,073,647	-1,404,049
SOL BELLVER	654,411,413	115,607,281	-32,720,571	-8,288,671
SOL BOSQUE	255,199,848	31,164,422	-7,655,995	-4,190,923
SOL BRACOS	118,106,696	26,268,427	-5,905,335	-2,036,309
SOL CALA BLANCA	248,053,604	19,488,679	-12,402,680	-708,600
SOL CALA D'OR	90,500,719	31,040,344	-4,525,036	-2,651,531
SOL CANARIOS	303,090,834	94,714,999	-15,154,542	-7,956,046
SOL CLUB DE MAR MOGAN	322,801,169	158,001,305	-16,133,965	0
SOL CLUB FALCO	638,971,666	235,346,591	-31,948,583	-20,339,801
SOL CONDORES	270,520,415	118,542,105	-13,526,021	-10,501,608
SOL CORAL PLAYA	0	-5,843,131	0	0
SOL CORUÑA	486,172,971	257,949,028	-19,503,880	0
SOL COSTA BLANCA	342,729,453	136,909,488	-17,136,473	-11,977,302
SOL DALMATAS	500,178,955	106,756,982	-25,008,948	-8,174,803
SOL DOGOS	471,793,163	29,420,536	-23,589,658	-583,088
SOL DON MANOLO	194,774,532	42,779,650	-9,738,727	-3,304,092
SOL FLAMINGO	0	-145,769	0	0
SOL GALGOS	1,541,453,985	468,414,644	-77,072,699	-39,134,194
SOL GALUA	326,242,982	68,269,706	-16,312,149	-5,195,756
SOL GALLOS	180,574,067	-19,574,714	-9,028,703	0
SOL GARZAS	431,668,182	157,553,844	-21,583,409	-13,597,043
SOL GAVILANES	534,286,576	237,203,478	-26,714,329	-21,048,915
SOL GIRONA	85,407,410	19,020,988	-1,708,148	-945,032
SOL GORRIONES	1,011,406,342	243,705,596	-50,570,317	-19,313,528
SOL GUADALUPE	840,361,074	155,123,067	-42,018,054	-11,310,501
SOL HORIZONTE	136,294,176	-19,153,455	0	0
SOL IBERIA	506,032,588	37,761,761	-25,301,629	-1,246,013
SOL JAIME III	197,989,906	55,540,982	-9,899,495	-4,564,149
SOL JAMAICA	341,977,123	79,121,443	-17,098,856	-6,202,259
SOL JANDIAMAR	679,608,927	307,958,285	-13,592,179	-2,305,721
SOL JAVA	355,016,693	36,451,911	-17,750,835	-1,870,108
SOL LA CANADA	70,497,560	7,397,016	-3,524,878	-387,214
SOL LA PALMA	1,211,573,163	485,582,000	-60,578,658	-42,500,334
SOL LA ROCA	237,299,763	27,978,446	-11,049,963	0
SOL LANZAROTE	451,822,752	122,110,437	-6,716,050	0

Fdo.: D. Gabriel Escarrer Julià

Fdo.: D. Juan Vives Cerdà

Fdo.: D. Sebastián Escarrer Jaime

HOTELES 1993

Nombre CENTRO	ING. TOTAL	G.O.P.	HON S/ ING.	HON S/B
SOL LIBERTY	40,638,333	14,323,612	-1,333,332	0
SOL LOROS	268,037,723	78,419,662	-13,401,886	-6,501,778
SOL MACARENA	687,811,791	-70,345,020	-34,390,590	0
SOL MAGALLUF PARK	574,829,374	34,461,824	-28,741,469	-572,036
SOL MASTINES	473,544,315	127,633,196	-23,677,216	-10,395,598
SOL MILANOS	637,147,323	241,651,576	-31,857,366	-20,979,421
SOL MIRADOR D'ES PORT	22,563,822	5,518,534	-902,553	-984,076
SOL MIRLOS	673,720,472	102,033,317	-33,686,024	-6,834,729
SOL MORROMAR	395,681,933	140,157,044	-19,784,097	-40,128
SOL PALAS ATENEA	1,028,818,801	273,997,861	-51,440,940	-22,255,692
SOL PALMERAL	147,030,044	53,094,836	-4,000,000	0
SOL PALMERAS	735,519,676	62,510,343	-21,841,950	0
SOL PALOMAS	39,980,526	-27,941,766	-1,100,929	0
SOL PARQUE SAN ANTONIO	645,562,832	153,898,248	-32,278,142	-12,162,011
SOL PATOS	426,952,823	-9,755,943	-21,347,641	0
SOL PELICANOS	1,515,555,177	486,363,148	-75,777,759	-41,058,539
SOL PINET	307,899,938	108,516,759	-15,394,997	-9,312,176
SOL PLAYA MARINA	173,668,175	17,283,167	-8,683,409	-859,976
SOL PRINCIPE	1,406,179,687	422,705,894	-70,308,984	-35,239,691
SOL PUERTO	401,294,535	41,624,914	-20,064,727	-280,975
SOL S'ARGAMASSA	233,337,398	84,095,823	-11,666,870	-7,242,895
SOL SALAMANCA	119,225,611	49,878,109	-3,576,768	-11,516,950
SOL SUN BEACH	396,390,603	169,651,826	-11,876,967	0
SOL TENERIFE	1,371,279,107	461,652,253	-27,425,582	-841,901
SOL TIMOR	238,474,941	44,500,300	-11,923,747	-3,257,655
SOL TIMOR	412,725,103	132,313,257	-20,636,255	-11,167,700
SOL TRINIDAD	571,405,142	83,839,333	-28,570,257	-5,526,908
SOL TROPICAL	170,346,229	41,811,905	-8,517,311	-3,329,459
SOL TUDELA	94,524,931	5,213,946	-4,102,883	0
TOTAL	52,123,023,636	11,089,218,163	-2,376,331,078	-704,860,070

Fdo.: D. Gabriel Escarrer Julià

Fdo.: D. Juan Vives Cerdà

Fdo.: D. Sebastián Escarrer Jaume

ANEXO II

HOTEL ES 1994

Nombre CENTRO	ING TOTAL	GOP	HON S/ING	HON S/B
MELIA BAHIA DEL DUQUE	2.239.537.268	707.007.400	-88.290.606	-49.377.959
MELIA BARCELONA SARRIA	1.227.952.097	107.509.032	-61.397.605	-4.611.143
MELIA BOTANICO	1.264.508.587	263.604.296	-63.225.429	-20.037.887
MELIA CACERES	352.769.734	137.290.379	-17.524.384	-9.403.298
MELIA CLUB ALMERIMAR	493.299.521	41.644.820	-9.742.061	0
MELIA CORDOBA	415.544.588	-4.264.333	-20.777.229	0
MELIA DE MAR	516.308.802	122.126.689	-25.815.440	-9.631.125
MELIA DON PEPE	1.262.768.595	193.204.681	-50.314.128	-11.209.576
MELIA EL CABALLO BLANCO	191.239.422	-12.474.001	-5.701.054	0
MELIA EL HIDALGO	207.830.117	2.990.832	-10.369.374	0
MELIA GRANADA	550.533.776	55.519.478	-27.526.689	-2.799.279
MELIA HORUS	0	0	0	0
MELIA LA CALETA	312.396.735	105.571.851	-15.619.837	-8.995.201
MELIA LAS PALMAS	815.185.631	175.704.375	-40.759.282	-13.494.509
MELIA LEBREROS	1.414.980.009	126.398.899	-70.749.000	-5.564.990
MELIA MADRID	1.509.167.976	366.505.791	-75.458.399	-29.104.739
MELIA OLID	504.216.852	120.136.715	-12.475.858	0
MELIA PALACIO DE LOS VELADA	0	0	0	0
MELIA PARQUE	532.200.735	135.804.269	-13.225.269	-388.967
MELIA PUERTO DE LA CRUZ	792.891.511	173.557.607	-23.773.214	-14.531.641
MELIA REY DON JAIME	988.550.028	295.425.596	-49.427.501	-24.599.809
MELIA RUMAYKIYYA	74.129.259	26.253.065	-3.706.463	-2.254.660
MELIA SALINAS	1.809.068.974	371.268.348	-90.453.449	-28.081.490
MELIA SAN FELIPE	850.396.163	144.463.869	-42.519.808	-10.194.406
MELIA SEVILLA	915.434.034	222.793.893	-45.771.702	-17.702.219
MELIA SIERRA NEVADA	304.829.424	75.088.842	-11.391.767	-4.088.216
MELIA SIETE CORONAS	650.956.498	97.397.389	-16.177.317	0
MELIA SOL Y NIEVE	229.395.333	75.029.552	-11.336.598	-10.524.185
MELIA TAMARINDOS	1.531.143.650	359.977.438	-76.557.183	-28.342.026
MELIA TORREMOLINOS	535.889.701	93.372.185	-26.794.485	-6.657.770
MELIA VALENCIA PALACE	614.866.169	212.089.190	-30.743.308	-18.134.588
MELIA VICTORIA	599.032.902	110.726.476	-29.951.645	-8.077.483
MELIA ZARAGOZA	735.475.811	156.600.994	-36.773.791	-11.982.720
SOL ALCANO	205.422.518	24.310.250	-10.271.126	-1.403.912
SOL ALFONSO IX	28.645.986	-6.102.580	-1.495.389	0
SOL ALICANTE	109.155.718	41.340.411	-2.721.510	-2.864.380
SOL ALOHA PLAYA	248.645.623	55.708.176	-12.432.281	-4.327.589

Fdo.: D. Gabriel Escarrer JuliàFdo.: D. Juan Vives CerdàFdo.: D. Sebastián Escarrer Jaume

Nombre CENTRO	ING TOTAL	GOP	HON S/ING	HON S/B
SOL ALOHA PUERTO	983.583.530	167.257.888	-49.179.177	-11.807.871
SOL ALONDRAS	216.833.731	84.398.577	-10.841.687	-7.355.689
SOL ANTILLAS	884.098.964	208.116.814	-44.204.948	-16.391.187
SOL APARTHOTEL BOSQUE, S.A.	300.961.289	82.367.324	-8.921.594	-20.000.000
SOL APOLO	551.156.050	175.306.185	-27.557.803	-14.774.838
SOL APTOS. MAR DE MENORCA	309.222.482	128.580.165	-15.461.124	-11.311.904
SOL ATLANTERRA	431.443.074	129.627.685	-21.572.154	-10.805.553
SOL AZAFATA	409.229.974	125.609.487	-12.196.037	-9.285.994
SOL BALMORAL	384.983.437	123.897.457	-19.249.172	-10.464.829
SOL BARBACAN	682.554.654	290.820.592	-3.999.996	0
SOL BARBADOS	602.530.863	195.407.109	-30.126.543	-16.528.057
SOL BARDINOS	362.725.834	59.961.824	-18.136.292	-4.182.553
SOL BELLVER	832.252.375	230.615.753	-41.612.619	-18.900.313
SOL BRACOS	121.981.404	30.593.851	-6.099.070	-2.449.478
SOL CALA BLANCA	310.396.177	41.947.370	-15.519.809	-2.642.756
SOL CALA D'OR	107.556.520	47.850.325	-5.377.826	-4.247.250
SOL CANARIOS	342.944.549	102.003.542	-17.147.227	-8.485.631
SOL CLUB DE MAR MOGAN	349.671.348	162.957.574	-17.439.550	0
SOL CLUB FALCO	810.923.353	301.260.017	-40.546.168	-26.071.385
SOL CONDORES	328.993.483	141.369.919	-16.449.674	-12.492.024
SOL CORAL PLAYA	157.660.737	43.132.252	-7.883.037	-3.524.922
SOL CORUÑA	346.906.760	143.783.732	-13.828.371	-15.782.628
SOL COSTA BLANCA	388.038.198	157.267.987	-19.401.910	-13.786.608
SOL DOGOS	519.929.517	79.742.458	-25.996.476	-5.374.598
SOL DON MANOLO	229.359.708	49.817.564	-11.467.985	-3.834.958
SOL DON PABLO	1.072.568.027	165.620.887	-33.009.572	-15.717.952
SOL DON PEDRO	0	0	0	0
SOL GALGOS	1.557.842.074	518.492.197	-77.892.104	-44.060.009
SOL GALUA	337.852.864	72.335.032	-16.892.643	-5.544.239
SOL GALLOS	214.899.670	-23.423.224	-10.744.984	0
SOL GARZAS	554.763.892	176.704.538	-27.738.195	-14.896.634
SOL GAVILANES	669.224.390	297.438.470	-33.461.220	-26.397.725
SOL GIRONA	197.078.327	34.616.361	0	0
SOL GORRIONES	1.217.380.730	318.074.701	-60.869.037	-25.720.566
SOL GUADALUPE	987.686.782	237.145.536	-49.384.339	-18.776.120
SOL HORIZONTE	150.604.223	-6.694.486	0	0
SOL IBERIA	571.781.461	77.870.678	-28.589.073	-4.928.160
SOL JAIME III	204.191.407	55.051.011	-10.209.570	-4.484.144
SOL JAMAICA	353.377.713	90.796.068	-17.668.886	-7.312.718

Fdo.: D. Gabriel Escarrer Julià

Fdo.: D. Juan Vives Cerdà

Fdo.: D. Sebastián Escarrer Jaume

HOTELS 1994

Nombre CENTRO	ING TOTAL	GOP	HON S/ING	HON S/B
SOL JANDIAMAR	817.347.646	364.255.210	-16.210.787	-36.415.600
SOL JAVA	383.665.747	57.262.987	-19.183.287	-3.807.970
SOL LA PALMA (H.M.)	1.418.297.697	616.906.045	-70.914.885	-54.599.116
SOL LA ROCA	270.957.153	34.829.158	-10.781.365	-1.975.764
SOL LANZAROTE	829.924.883	101.078.489	-23.832.491	-21.584.224
SOL LOROS	340.528.269	120.879.038	-17.026.413	-10.385.262
SOL MACARENA	851.632.935	41.495.094	-42.581.647	0
SOL MAGALLUF PARK	721.074.840	110.096.280	-36.053.742	-7.404.254
SOL MASTINES	672.100.824	242.980.257	-33.605.041	-20.937.522
SOL MILANOS	878.502.502	320.811.776	-43.925.125	-27.688.665
SOL MIRADOR D,ES PORT	97.242.108	36.586.117	-3.877.539	-2.717.464
SOL MIRLOS	799.974.435	122.354.680	-39.998.722	-8.235.596
SOL MORROMAR	366.277.784	143.754.309	-17.302.468	0
SOL PALAS ATENEA	1.225.446.429	331.483.655	-61.272.321	-27.021.133
SOL PALMERAL	0	0	-3.999.996	0
SOL PARQUE SAN ANTONIO	704.847.234	194.907.189	-35.242.362	-15.966.483
SOL PATOS	523.733.503	73.622.536	-26.186.675	-4.743.586
SOL PELICANOS	1.714.989.982	589.307.892	-85.749.499	-50.355.839
SOL PINET	398.259.139	147.609.768	-19.912.957	-12.769.681
SOL PLAYA MARINA	185.759.752	25.605.886	-9.287.988	-1.631.790
SOL PRINCIPE	1.575.317.313	495.324.427	-78.765.866	-41.655.856
SOL S'ARGAMASSA	312.864.108	110.417.342	-15.643.205	-9.477.414
SOL SALAMANCA	147.481.066	62.154.577	-4.410.300	-7.328.316
SOL SUN BEACH	434.706.071	237.679.891	-12.883.802	-11.244.584
SOL TENERIFE	1.521.793.552	567.395.326	-29.910.629	-50.687.900
SOL TIMOR	265.273.623	66.413.925	-13.263.681	-5.315.024
SOL TIMOR Apartamentos	512.008.992	168.451.083	-25.600.450	-14.285.063
SOL TRINIDAD	664.186.416	115.312.157	-33.209.321	-8.210.284
SOL TROPICAL	256.210.374	89.463.387	-12.810.519	-7.665.287
SOL VISTA SOL	269.061.342	60.285.079	-13.453.067	-4.683.201
SOL CONDES D'URGELL			-8.242.766	
MELIA AVDA. AMERICA			-43.015.796	
HOTEL RALLYE			-920.000	
HOTEL ROC BLANC			-3.000.000	
HOTEL PANORAMA			-3.000.000	
HOTEL ESTIVAL PARK			-4.600.000	
TOTAL	63.249.025.037	16.140.026.654	-2.917.620.761	-1.245.517.942

Fdo.: D. Gabriel Escarrer JuliàFdo.: D. Juan Vives CerdàFdo.: D. Sebastián Escarrer Jaume

ANEXO III

HOTELES 1995

Nombre CENTRO	ING TOTAL	GOP	HON S/ING	HON S/B
HOTEL ESTIVAL PARK			-9,280,000	
HOTEL PANORAMA			-3,000,000	
HOTEL RALLYE			-967,904	
HOTEL ROC BLANC			-3,000,000	
MELIA AVENIDA DE AMERICA			-39,798,576	
MELIA BAHIA DEL DUQUE	3,515,641,776	1,421,952,095	-139,347,812	-116,494,168
MELIA BARCELONA SARRIA	1,298,938,361	89,091,546	-64,946,918	-2,414,463
MELIA BOTANICO	1,117,811,985	279,508,235	-55,890,599	-22,361,764
MELIA CACERES	364,632,131	137,161,823	-18,164,998	-9,568,852
MELIA CLUB ALMERIMAR	575,830,616	107,666,615	-17,258,444	-5,753,900
MELIA CORDOBA	458,031,366	37,030,090	-22,901,568	-1,412,852
MELIA DE MAR	513,220,490	132,415,976	-25,661,025	-10,675,495
MELIA DON PEPE	1,430,798,162	309,851,667	-55,475,606	-22,821,169
MELIA EL CABALLO BLANCO	191,336,564	-1,007,187	-5,728,812	0
MELIA EL HIDALGO	216,646,281	8,226,394	-10,831,765	0
MELIA GRAN SITGES	1,197,585,119	312,104,381	-5,252,540	
MELIA GRANADA	547,959,283	41,492,156	-27,397,964	-1,409,419
MELIA HORUS	163,327,090	21,915,169	-4,860,559	-1,794,700
MELIA LA CALETA	291,945,977	84,623,388	-14,597,299	-7,002,609
MELIA LAS PALMAS	947,491,435	219,335,783	-47,374,572	-17,196,121
MELIA LEBREROS	1,558,785,367	215,874,620	-77,939,268	-13,793,535
MELIA MADRID	1,487,298,317	283,059,038	-74,364,916	-20,869,412
MELIA OLID	583,158,528	167,874,751	-14,336,536	-925,000
MELIA PALACIO DE LOS VELADA	273,178,917	60,561,272	-6,492,165	0
MELIA PARQUE	516,350,639	131,271,976	-12,887,798	-111,033
MELIA PUERTO DE LA CRUZ	874,516,340	225,220,982	-26,142,386	-19,889,168
MELIA REY DON JAIME	1,060,147,879	315,941,810	-53,007,394	-26,293,442
MELIA RUMAYKIYYA	37,651,174	1,269,935	-1,882,559	0
MELIA SALINAS	1,766,217,978	291,729,122	-88,310,899	-20,341,822
MELIA SAN FELIPE	713,182,001	120,226,278	-35,659,100	-8,456,718
MELIA SEVILLA	1,061,644,096	308,044,302	-53,082,205	-25,496,210

Fdo.: D. Gabriel Escarrer JuliàFdo.: D. Juan Vives CerdàFdo.: D. Sebastián Escarrer Jaume

HOTELLES 1995

Nombre CENTRO	ING TOTAL	GOP	HON S/ING	HON S/B
MELIA SIERRA NEVADA	170,412,825	1,770,629	-6,082,866	0
MELIA SIETE CORONAS	668,457,609	84,929,867	-16,716,671	-4,456,781
MELIA SOL Y NIEVE	125,486,617	5,998,373	-5,902,407	-245,273
MELIA TAMARINDOS	1,612,762,205	439,647,813	-80,638,110	-35,900,970
MELIA TORREMOLINOS	555,281,007	106,645,358	-27,764,050	-7,888,131
MELIA VALENCIA PALACE	1,154,893,206	433,738,811	-57,744,660	-37,599,415
MELIA VICTORIA	691,681,624	165,504,806	-34,584,081	-13,092,072
MELIA ZARAGOZA	686,104,599	97,631,362	-34,305,230	-6,332,613
SOL ALCANO	202,130,221	23,097,925	-10,106,511	-1,299,141
SOL ALFONSO IX	65,323,198	-11,575,914	-2,719,608	0
SOL ALICANTE	109,453,190	44,671,239	-2,725,337	-2,961,600
SOL ALOHA PLAYA	287,947,726	85,730,389	-14,397,386	-7,133,300
SOL ALOHA PUERTO	1,009,235,018	181,113,155	-50,461,751	-13,065,140
SOL ALONDRAS	234,298,941	95,944,499	-11,714,947	-8,422,955
SOL ANTILLAS	848,084,658	164,333,896	-42,404,233	-12,192,966
SOL APARTHOTEL BOSQUE, S.A.	323,111,615	88,757,071	-18,752,227	-25,000,000
SOL APOLO	736,297,227	254,858,261	-36,814,861	-21,804,340
SOL APTOS. MAR DE MENORCA	364,902,908	160,376,092	-18,245,145	-14,213,095
SOL ATLANTERRA	501,009,403	150,306,340	-25,050,470	-12,525,587
SOL AZAFATA	431,398,611	114,064,362	-12,842,295	-8,539,850
SOL BALMORAL	382,187,869	131,978,739	-19,109,393	-11,286,935
SOL BARBACAN	749,291,487	323,966,480	-3,999,996	
SOL BARBADOS	642,860,330	208,631,000	-32,143,017	-17,648,798
SOL BARDINOS	366,926,519	52,469,521	-18,346,326	-3,412,320
SOL BELLVER	880,246,963	237,622,448	-44,012,348	-19,361,010
SOL BRACOS	138,937,262	35,738,498	-6,946,863	-2,879,163
SOL CALA BLANCA	350,881,825	71,802,051	-17,544,091	-5,425,796
SOL CALA D'OR	109,438,159	37,502,914	-5,471,908	-3,203,101
SOL CANARIOS	297,599,483	94,569,470	-14,879,974	-7,968,950
SOL CLUB DE MAR MOGAN	112,073,396	72,980,506	-5,583,643	
SOL CLUB FALCO	886,485,211	323,177,476	-44,324,261	-27,885,322
SOL CONDES D'URGELL			-1,241,979	
SOL CONDORES	338,137,017	126,586,683	-16,906,851	-10,967,983
SOL CORAL PLAYA	186,311,740	59,370,130	-9,315,587	-5,005,454

Fdo.: D. Gabriel Escarrer Julià

Fdo.: D. Juan Vives Cerdá

Fdo.: D. Sebastián Escarrer Jaume

Nombre CENTRO	ING TOTAL	GOP	HON S/ING	HON S/B
SOL CORUNA	387,155,249	175,029,343	-16,988,648	-15,659,305
SOL COSTA BLANCA	380,942,391	142,889,861	-19,047,120	-12,384,274
SOL DOGOS	536,244,909	55,473,304	-26,812,245	-2,866,106
SOL DON MANOLO	235,262,440	38,210,180	-11,763,122	-2,644,706
SOL DON PABLO	1,254,465,883	305,353,437	-50,171,186	-28,000,000
SOL DON PEDRO	730,521,043	188,570,216	-14,634,169	-16,000,000
SOL GALGOS	1,568,494,600	497,064,395	-78,424,730	-41,863,967
SOL GALUA	320,298,910	57,350,423	-16,014,946	-4,133,548
SOL GALLOS	208,615,336	-1,628,641	-10,430,767	0
SOL GARZAS	545,919,880	194,101,286	-27,295,994	-16,680,529
SOL GAVILANES	679,432,954	281,270,425	-33,971,648	-24,729,878
SOL GIRONA	206,150,898	41,477,015	-3,915,000	-1,380,520
SOL GORRIONES	1,345,423,310	445,911,886	-67,271,166	-37,864,072
SOL GUADALUPE	1,051,368,210	280,055,916	-52,568,411	-22,748,751
SOL HORIZONTE	189,358,068	20,343,817	0	0
SOL IBERIA	587,175,962	52,006,074	-29,358,798	-2,264,728
SOL JAIME III	225,150,062	62,717,041	-11,257,503	-5,145,954
SOL JAMAICA	440,827,405	101,369,548	-22,041,370	-7,932,818
SOL JANDIAMAR	941,072,539	480,138,836	-18,800,339	-46,404,660
SOL JAVA	415,000,512	77,933,922	-20,750,026	-5,718,390
SOL LA PALMA (H.M.)	1,482,329,211	641,257,621	-74,116,461	-56,714,116
SOL LA ROCA	333,895,399	52,982,159	-13,339,183	-3,344,080
SOL LANZAROTE	934,081,838	342,199,259	-26,919,384	-30,674,446
SOL LOROS	390,570,870	113,959,303	-19,528,544	-9,443,076
SOL MACARENA	795,579,923	28,097,353	-39,778,996	0
SOL MAGALLUF PARK	770,847,330	139,487,699	-38,542,367	-10,094,533
SOL MASTINES	681,919,017	258,709,354	-34,095,951	-22,461,340
SOL MILANOS	970,965,754	358,192,932	-48,548,288	-30,964,464
SOL MIRADOR D.ES PORT	103,913,419	33,242,328	-4,153,628	-2,284,536
SOL MIRLOS	820,348,054	143,298,314	-41,017,403	-10,228,091
SOL MORROMAR	125,407,732	57,508,162	-4,000,000	
SOL PALAS ATENEA	1,309,314,531	367,878,812	-65,465,727	-30,241,309
SOL PALMERAL	170,043,102	76,907,410	-3,999,996	
SOL PARQUE SAN ANTONIO	720,816,166	204,825,186	-36,040,808	-16,878,438
SOL PATOS	594,418,217	102,274,386	-29,720,911	-7,255,348

Fdo.: D. Gabriel Escarrer JuliàFdo.: D. Juan Vives CerdàFdo.: D. Sebastián Escarrer Jaume

HOTELS 1995


Nombre CENTRO	ING TOTAL	GOP	HON S/ING	HON S/B
SOL PELICANOS	1,777,560,686	598,240,369	-88,878,034	-50,936,233
SOL PINET	410,623,729	144,773,795	-20,531,186	-12,424,261
SOL PLAYA MARINA	189,802,969	34,185,504	-9,490,148	-2,469,536
SOL PORTO COBO			-2,421,152	
SOL PRINCIPE	1,663,860,756	543,349,022	-83,193,038	-46,015,598
SOL S'ARGAMASSA	325,594,212	91,709,507	-16,279,711	-7,542,980
SOL SALAMANCA	171,406,605	69,481,475	-5,126,696	-9,009,200
SOL SUN BEACH	456,287,999	242,523,831	-13,608,250	-11,225,840
SOL TENERIFE	1,514,127,210	543,683,759	-30,147,273	-51,929,388
SOL TIMOR	279,351,203	61,855,564	-13,967,560	-4,788,800
SOL TIMOR Apartamentos	584,847,390	204,541,906	-29,242,370	-17,529,954
SOL TRINIDAD	704,162,548	141,103,269	-35,208,127	-10,589,514
SOL TROPICAL	364,896,236	119,633,644	-18,244,812	-10,138,883
SOL VISTA SOL	292,980,371	67,136,346	-14,649,019	-5,248,733
TOTAL	70,171,810,579	19,065,059,020	-3,157,413,478	-1,467,654,814

Fdo.: D. Gabriel Escarrer JuliàFdo.: D. Juan Vives CerdáFdo.: D. Sebastián Escarrer Jaume


FORMULACIÓN DE CUENTAS

La formulación de las presentes cuentas anuales proforma ha sido aprobada por el Consejo de Administración en fecha 13 de Mayo de 1.996, con vistas a su verificación por los Auditores. Dichas cuentas están extendidas en 38 hojas, todas ellas firmadas por el Presidente (D. Gabriel Escarrer Julià), el Vicepresidente (D. Juan Vives Cerdá) y el Consejero Delegado y vocal (D. Sebastián Escarrer Jaume).

Fdo.: D. Gabriel Escarrer Julià



Fdo.: D. Juan Vives Cerdá




38

Fdo.: D. Sebastián Escarrer Jaume



C B S I V
Registro de Auditorias
Emisores
Nº 4630

COMISION NACIONAL DE
MERCADO DE VALORES
17 MAYO 1996
REGISTRO DE ENTRADA
Nº 1996 16662



INFORME DE AUDITORIA

SOL MELIA, S.A.
Y SOCIEDADES FILIALES ("GESTORA")

Estados Financieros Consolidados Proforma
correspondientes a los ejercicios terminados
en 31 de Diciembre de 1993, 1994 y 1995

14 de mayo de 1996

INFORME DE AUDITORIA

* * * *

SOL MELIA, S.A.
Y SOCIEDADES FILIALES ("GESTORA")

Estados Financieros Consolidados Proforma
correspondientes a los ejercicios terminados
en 31 de Diciembre de 1993, 1994 y 1995

14 de mayo de 1996

INFORME DE AUDITORIA DE ESTADOS FINANCIEROS CONSOLIDADOS PROFORMA

A los Accionistas de SOL MELIA, S.A.
Palma de Mallorca

1. Hemos auditado los estados financieros consolidados proforma de SOL MELIA, S.A. Y FILIALES al 31 de diciembre de 1993, 1994 y 1995 y las cuentas de pérdidas y ganancias consolidadas proforma y la memoria consolidada proforma correspondientes a los ejercicios anuales terminados en dichas fechas, cuya formulación es responsabilidad de los administradores de SOL MELIA, S.A. Nuestra responsabilidad es expresar una opinión sobre los citados estados financieros consolidados proforma en su conjunto, basada en el trabajo realizado de acuerdo con las normas de auditoría generalmente aceptadas, que requieren el examen, mediante la realización de pruebas selectivas, de la evidencia justificativa de los estados financieros consolidados proforma y la evaluación de su presentación, de los principios contables aplicados y de las estimaciones realizadas

2.a. Según se indica en la Nota 2 de la Memoria adjunta, los estados financieros consolidados proforma que se adjuntan han sido preparados a partir de las cuentas anuales y de los registros internos del Grupo SOL-MELIA al 31 de diciembre de 1993, 1994 y 1995 considerando los cambios que se hubieran derivado de la escisión de la actividad económica descrita en dicha Nota. Tales estados financieros representan la actividad económica del Grupo centrado en la gestión hotelera (además de la actividad económica propia de las filiales que se consolidan) durante los tres últimos ejercicios, pero no han estado enmarcados en una entidad con personalidad jurídica propia, la cual, a través de una escisión legal aprobada durante el mes de marzo de 1996, ha sido finalmente configurada con fecha 30 de abril de 1996.

2.b. Tal como hemos indicado en el párrafo anterior y con el fin de mostrar las operaciones de gestión hotelera del grupo internacional y de otras compañías nacionales, los estados financieros consolidados proforma han sido consolidados con las filiales que se relacionan en la Memoria a partir del supuesto de que esta consolidación es efectiva desde 1993 y de que la adquisición de los valores ha sido efectuada al precio coincidente con los valores teórico-contables de las participadas según se explica en la Nota 3 de la Memoria. Sin embargo, aunque todavía no se ha formalizado la adquisición de la citada cartera de valores y su materialización depende en última instancia del buen fin de la Oferta Pública Inicial de Acciones que en un futuro próximo se tiene intención de realizar a través de una ampliación de capital, los administradores de SOL MELIA, S.A. han manifestado su intención de contratar el aseguramiento de la colocación de la ampliación de capital mencionada con tres entidades conocidas, las cuales nos han manifestado por escrito sus intenciones a este respecto. Por consiguiente, entendemos que la materialización de la adquisición de la cartera de valores que se consolida dependerá principalmente de la obtención de los fondos suficientes en la citada Oferta Pública Inicial de Acciones, una vez asegurada su colocación.

2.c. Una de las bases con las que se han preparado los estados financieros proforma adjuntos consiste en la distribución de los beneficios obtenidos de forma íntegra a Hoteles Meliá, S.A. ("Patrimonial"), sin considerar el pago del Impuesto sobre Sociedades. Por este motivo no se han contabilizado reservas ni resultados de años anteriores, proviniendo las reservas negativas de las sociedades filiales consolidadas.

2.d. Debido a que la mayoría de las sociedades integradas en el Grupo SOL-MELIA no efectuó pago de Impuesto de Sociedades en los años referidos no se ha considerado tampoco su dotación en la actividad de la gestión hotelera, escindida jurídicamente en 1996, para los citados años, con el fin de no distorsionar los resultados reales históricos del Grupo. Sin embargo, en la Nota 16 de la Memoria se ofrece información sobre la situación fiscal de las compañías integrantes en la consolidación y unos estados financieros consolidados proforma con inclusión del correspondiente pago teórico del Impuesto de Sociedades para los años citados.

2.e. Dado que a fecha 1 de enero de 1993 se culminó el proceso de fusión de Hoteles Meliá, S.A. con sus filiales no se presentan movimientos contables de 1993 por no ser comparativos con los de 1992.

3. En nuestra opinión, teniendo en cuenta las consideraciones mencionadas en el párrafo 2 anterior, los estados financieros consolidados proforma adjuntos, identificados en el párrafo 1 más arriba, expresan en todos los aspectos significativos, la imagen fiel del patrimonio consolidado proforma y de la situación financiera consolidada proforma de la Sociedad SOL MELIA, S.A. y FILIALES al 31 de diciembre de 1993, 1994 y 1995 y de los resultados consolidados proforma y de los recursos proforma obtenidos y aplicados en sus operaciones realizadas durante los ejercicios anuales terminados en dichas fechas y contienen la información necesaria y suficiente para su interpretación y comprensión adecuada, de conformidad con principios y normas contables generalmente aceptados aplicados uniformemente.

ERNST & YOUNG



Antonio Salas Santandreu

14 de mayo de 1996



***CUENTAS ANUALES CONSOLIDADAS
PROFORMA***

SOL MELIÁ, S.A.

31/12/93

31/12/94




31/12/95

ACTIVO CONSOLIDADO	IMPORTE NETO 1,995	IMPORTE NETO 1,994	IMPORTE NETO 1,993
A. ACCIONISTAS POR DESEMB NO EXIGIDOS	8,975	9,956	0
B. INMOVILIZADO			
I. Gastos de Establecimiento	9,660	13,127	22,052
II. INMOVILIZACIONES INMATERIALES	0	0	0
1. Bienes y derechos inmateriales	1,072,386	1,077,966	1,578,449
2. Provisiones y amortizaciones	(319,889)	(215,455)	(186,494)
III. INMOVILIZACIONES MATERIALES	0	0	0
1. Terrenos y Construcciones	1,560,118	1,552,436	1,035,940
2. Instalaciones técnicas y maquinaria	628,581	607,748	690,258
3. Otro Inmovilizado	606,925	575,785	402,352
4. Anticipos e inmov mat en curso	0	0	0
5. Provisiones y Amortizaciones	(1,264,429)	(1,245,501)	(988,075)
IV. INMOVILIZACIONES FINANCIERAS	0	0	0
1. Particip. puestas en equival	1,464,325	2,196,644	3,638,038
2. Créditos a soc puestas en equival	4,000	6,000	0
3. Cartera de valores a Largo Plazo	2.253,495	3,189,376	2,603,985
4. Otros créditos	520	331	4,652
5. Provisiones	0	0	0
V. Acciones de Filial en su propia cartera	0	0	0
TOTAL INMOVILIZADO	6,015,693	7,758,457	8,801,155
C. FONDO DE COMERCIO DE CONSOLIDACIÓN			
1. De sociedades consolidadas (IG/IP)	0	0	(1,373)
2. De sociedades puestas en equivalencia	0	0	0
TOTAL FONDO DE COMERCIO DE CONSOL.	0	0	(1,373)
D. GASTOS A DISTRIBUIR EN VARIOS EJERC	2,010	3,452	62,887
E. ACTIVO CIRCULANTE			
II. EXISTENCIAS	23,445	16,313	14,098
III. DEUDORES			
1. Clientes por vtas y prest de serv	167,440	141,445	206,014
2. Empresas puestas en equivalencia	177,900	739,792	806,520
3. Otros deudores	2,443,649	1,653,183	1,866,458
4. Provisiones	(233,997)	(50,401)	(36,181)
IV. INVERSIONES FINANCIERAS TEMPORALES			
1. Cartera de valores a corto plazo	72	14	15
2. Créditos a emp. puestas en equivalencia	2,000	0	0
3. Otros creditos	47,822	42,935	7,997
4. Provisiones	0	0	0
V. Acciones de la sociedad dominante			
VI. Tesorería	1,478,219	1,390,250	1,029,432
VII. Ajustes por periodificación	18,219	13,077	31,566
TOTAL ACTIVO CIRCULANTE	4,124,768	3,936,609	3,925,919
TOTAL GENERAL ACTIVO	10,151,445	11,708,474	12,788,588

Fdo.: D. Gabriel Escarrer Julià

Fdo.: D. Juan Vives Cerdà

Fdo.: D. Sebastián Escarrer Jaume







PASIVO CONSOLIDADO	IMPORTE NETO 1.995	IMPORTE NETO 1.994	IMPORTE NETO 1.993
A. FONDOS PROPIOS			
I. CAPITAL SUSCRITO	1,800,000	1,800,000	1,800,000
II. PRIMA DE EMISIÓN	0	0	0
III. RESERVA DE REVALORIZACIÓN	0	0	0
IV. RESERVAS	0	0	0
1. Reservas distribuibles	0	0	0
2. Reservas en Sociedades en Integración Global	(799,292)	(1,700,040)	(414,535)
3. Reservas Sociedades Puestas en Equivalencia	(473,703)	(47,454)	0
4. Reservas no distribuibles	0	0	0
5. Resultados ejercicios anteriores	5,526,675	2,550,517	0
VII. DIFERENCIAS DE CONVERSIÓN	0	0	0
1. De sociedades consolidadas (IG/IP)	0	0	0
2. De sociedades puestas en equivalencia	0	0	0
VIII. PERD. Y GANANCIAS SOCIEDAD DOMINANTE:	4,700,762	3,244,637	2,023,680
1. Perdidas y ganancias consolidadas	4,817,773	3,317,131	2,054,091
2. Perdidas y ganancias socios externo	(117,011)	(72,495)	(30,411)
IX. DIVIDENDO A CTA ENTREGADO EN EJERCICIO	(270,986)	(102,128)	(211,547)
X. DIVIDENDOS A CUENTA	(9,969,079)	(5,268,317)	(2,023,680)
TOTAL FONDOS PROPIOS	514,378	477,214	1,173,918
B. SOCIOS MINORITARIOS	126,654	301,284	307,567
C. DIF. NEGATIVA DE CONSOLIDAC.			
1. Soc. consolidadas	0	0	0
2. Soc. puestas en equival.	378,295	378,295	827,623
D. INGRESOS DISTRIBUIR VARIOS EJERCICIOS			
1. Subvenciones en capital	0	0	0
2. Otros ingresos a distribuir en varios ejercicios	17,439	70,883	59,642
TOTAL INGRESOS DISTRIBUIR VARIOS EJERCICIOS	17,439	70,883	59,642
E. PROVISIONES PARA RIESGOS Y GASTOS	36,734	36,734	36,734
F. ACREEDORES A LARGO PLAZO			
I. Emisión de obligaciones y otros valores neg	0	0	0
II. Deudas con entidades crédito	10,892	0	0
III. Deudas con sociedades puestas en equivalencia	9,714	10,544	300
IV. Otros acreedores	6,565,782	8,479,661	8,765,076
TOTAL ACREEDORES LARGO PLAZO	6,586,389	8,490,205	8,765,376
G. ACREEDORES A CORTO PLAZO			
I. Emisión de obligaciones y otros valores neg	0	0	0
II. Deudas con entidades de crédito	46,984	17,203	81,514
III. Deudas con sociedades puestas en equivalencia	614,976	201,314	179,488
IV. Acreedores comerciales	1,124,372	876,732	512,332
V. Otras deudas no comerciales	694,766	662,371	614,866
VI. Provisiones operaciones de tráfico	670	181,553	183,673
VII. Ajustes por periodificación	9,789	14,686	45,857
TOTAL ACREEDORES CORTO PLAZO	2,491,556	1,953,860	1,617,729
TOTAL GENERAL PASIVO	10,151,445	11,798,474	12,789,588

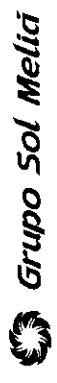
Fdo.: D. Gabriel Escarrer Julia

Fdo.: D. Juan Vives Cerdá

Fdo.: D. Sebastián Escarrer Jaume







Tipo de cambio: 31/12/93, 31/12/94, 31/12/95

CUENTA DE PERDIDAS Y GANANCIAS CONSOLIDADA (Incluye Resultado Cartera de Valores e Ingresos y Gastos atribuidos a Sol Meliá, S.A.)

	1,995	1,994	1,993	HABER	1,995	1,994	1,993
DEBE							
GASTOS DE EXPLOTACION				INGRESOS DE EXPLOTACION			
Consumos y otros gastos externos	398,953	331,496	279,151	Importe neto de cifra de negocios	13,303,320	10,370,707	9,281,551
Reducción de existencias pto. tdos./en curso	0	0	0	Ingresos management, gerencia y administración	7,683,866	6,656,922	5,645,211
Gastos de personal	2,615,157	2,391,465	2,734,239	Ingresos por servicios diversos	2,132,046	925,443	673,301
Dotaciones amort. inmoviliz.	249,102	267,366	294,422	Ingresos de arrendamientos	357	591	711
Variación de provisiones de tráfico	16,803	22,194	103,371	Ingresos de habit., com. y bebida Marquesol T. & Marktur T	1,465,717	1,465,717	1,412,820
Otros gastos de explotación	4,903,143	4,394,924	3,681,078	Otros ingresos explotación Marquesol T. & Marktur T	0	39,911	2,722
Inmovilizado transformado en exist.	0	0	3,681,078	Ingresos de explotac. Casino Tamañados, S.A.	1,787,854	1,842,984	1,520,966
				Otros ingresos explotación Casino Tamañados, S.A.	30,494	30,129	25,273
TOTAL GASTOS DE EXPLOTACION	8,183,158	7,407,444	7,092,260	TOTAL INGRESOS EXPLOTACION	13,303,320	10,370,707	9,281,558
BENEFICIO DE EXPLOTACION	5,120,162	3,563,263	2,189,298	PERDIDA DE EXPLOTACION	0	0	0
GASTOS FINANCIEROS				INGRESOS FINANCIEROS			
Gastos fin. por deudas emp. Grupo y Asoc.	0	0	0	Ingr. de val/neg y crédito en emp. Asoc.	0	0	0
Gros fin. por deud. con terc. y gts asimil.	1,556,565	162,874	122,461	Ingr. de val/neg y crédito de act.inmov	0	0	2,238,200
Var. prov. dep. de inversiones financieras	0	0	0	Otros inter. e ingre. asimilados	14,936	57,359	40,752
Pérd. de inversiones financieras temporales	0	0	0	Beneficios de invers. finan. temporales	1161,495	0	0
Diferencias negativas de cambio	32,013	82,930	22,570	Diferencias positivas de cambio	10,572	23,551	111,781
TOTAL GASTOS FINANCIEROS	1,47,578	245,803	145,031	TOTAL INGRESOS FINANCIEROS	(135,987)	80,910	384,916
RESULTADOS FINANCIEROS POSITIVOS	0	0	219,885	RESULTADOS FINANCIEROS NEGATIVOS	283,565	164,893	0
Part. en Pérdidas Sociedad en equivalencia	40,829	162,790	1,124	Partic. en beneficios sociedades en equivalencia	0	0	0
Amort. fondo comercio consolidación	0	0	1,373	PERDIDAS DE ACTIVIDADES ORDINARIAS	0	0	0
BENEFICIO DE ACTIVIDADES ORDINARIAS	4,795,767	3,235,580	2,406,686	INGRESOS EXTRAORDINARIOS			
GASTOS EXTRAORDINARIOS				Beneficio enajenación inmovilizado	0	0	0
Pérd. procedentes inmovilizado	0	0	0	Subv. capital transit al resultado	0	0	0
Variación de prov. de inmovilizado	0	0	0	Otros Ingresos extraordinarios	27,219	47,691	943,343
Gastos extraordinarios	6,798	0	1,302,687	Ingresos y beneficios ejer. ant.	15,266	35,868	834
Gastos y pérdidas de ejerc. ant.	2,648	0	0	TOTAL INGRESOS EXTRAORDINARIOS	42,485	83,559	944,177
TOTAL GASTOS EXTRAORDINARIOS	11,446	0	1,302,687	RESULTADOS EXTRAORDINARIOS NEGATIVOS	0	0	0
RESULTADOS EXTRAORDINARIOS POSITIVOS	31,039	83,559	2,048,176	Pº CONSOLIDADO ANTES DE IMPUESTOS	0	0	0
Bº CONSOLIDADO ANTES DE IMPUESTOS	4,826,807	3,319,139	2,048,176	RESULTADO CONSOLIDADO DEL EJERCICIO (Pº)	0	0	0
Impuesto sobre sociedades (1)	9,034	2,008	(5,915)	Resultados atribuidos a socios externos (Pº)	0	0	0
RESULTADO CONSOLIDADO DEL EJERCICIO (Bº)	4,817,773	3,317,131	2,054,091	RESULTADO ATRIBUIDO A SOC. DOMINANTE (Pº)	0	0	0
Result. atribuido a socios externos (Bº)	117,011	72,495	30,411				
RESULTADO ATRIBUIDO A SOC. DOMINANTE (Bº)	4,700,761	3,244,636	2,023,680				

Fdo.: D. Sebastián Escarrer Jaume

Fdo.: D. José Vives Cardó

Fdo.: D. Gabriel Escarrer Juliá

1 ACTIVIDADES DE LAS SOCIEDADES:

Las sociedades del Grupo se dedican, fundamentalmente, a las actividades turísticas en general, y más en concreto a la gestión y explotación de hoteles en régimen de management o franquicia. Dichas actividades se desarrollan básicamente en España y además en Portugal, Andorra, Alemania, Grecia, Túnez, Turquía, Estados Unidos, Méjico, Cuba, República Dominicana, Costa Rica, Colombia, Venezuela, Brasil, Indonesia, Singapur, Vietnam, Malasia y Tailandia.

El detalle de las sociedades referidas, con relación a los ejercicios 1.993, 1.994 y 1.995, figura en los Anexos I y II.

2 BASES DE PRESENTACIÓN DE LAS CUENTAS ANUALES CONSOLIDADAS PROFORMAS

a) Sociedad matriz

La sociedad matriz, Sol Meliá, S.A. fue constituida en Madrid el 24 de junio de 1986, bajo la denominación social de Investman, S.A.. En febrero de 1996 modificó su denominación social por Sol Meliá, S.A. y trasladó su domicilio social a la calle Gremio Toneleros, 42, de Palma de Mallorca. Su capital social antes de las ampliaciones que se explican mas abajo es de pesetas 10 millones .

b) Bases de presentación de las cuentas anuales consolidadas proforma

Las cuentas anuales proforma consolidadas de Sol Meliá, S.A. para los ejercicios terminados el 31 de diciembre de 1993, 1994 y 1995, han sido preparadas a partir de los registros contables internos de la sociedad matriz, Sol Meliá, S.A., a la que se le han incorporado determinadas operaciones contables, que se explicarán a continuación y a partir de los registros contables del resto de sociedades que integran el perímetro de consolidación, las cuales quedan detalladas en los anexos I y II adjuntos.

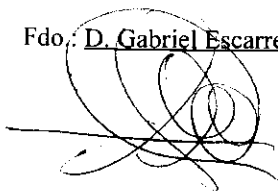
Las operaciones contables incorporadas a las cuentas anuales consolidadas proforma a que hace referencia el párrafo anterior, que se detallan a continuación:

b1) El 25 de marzo de 1996, Sol Meliá, S.A., amplía capital social por importe de pesetas 790 millones desembolsado mediante aportación no dineraria, realizada por la entidad Gabriel Escarrer Juliá y Compañía, sociedad en Comandita mediante la entrega de la totalidad de las participaciones sociales de la sociedad mercantil Dorpan, S.L., de nacionalidad española y domiciliada en Madrid valorada en 270 millones de pesetas, y de 520 millones de pesetas en efectivo. Dicha operación ha sido elevada a público el 26 de marzo de 1996 e inscrita en el Registro Mercantil de Baleares el 10 de abril de 1996.


Esta operación se considera realizada, a los solos efectos de las presentes cuentas anuales consolidadas proformas, el 1 de enero de 1993.

La verificación de esta operación ha sido realizada por la firma de auditores KPMG Peat Marwick.

Fdo.: D. Gabriel Escarrer Juliá



Fdo.: D. Juan Vives Cerdá



Fdo.: D. Sebastián Escarrer Jaume



b2) El 26 de marzo de 1996 la Junta General Extraordinaria y universal de accionistas de Sol Meliá, S.A. aprueba una ampliación de capital por importe de 1.000.000.000 pesetas, que ha sido desembolsada por los accionistas de Hoteles Meliá S.A. mediante un proceso de escisión parcial de la sociedad Hoteles Meliá, S.A., aprobado por la Junta General Extraordinaria de dicha sociedad el 26 de marzo de 1996. Dicha escisión consiste en una segregación parcial de la actividad de gestión hotelera de Hoteles Meliá, S.A. relativa a los activos afectos a dicha actividad, así como los correspondientes contratos de gestión, franquicia y asociación para su traspaso en bloque a Sol Meliá, S.A. Para la determinación de la relación de canje, los administradores han fijado un valor neto conjunto de la unidad económica de Hoteles Meliá, S.A. que escinde de 1.000.006.875 pesetas, el cual se desglosa de la siguiente manera:

Inmovilizado material	146.006.875
Contratos de gestión ,franquicia y asociación	<u>854.000.000</u>
TOTAL	1.000.006.875

La diferencia pesetas 6.875 será objeto de compensación económica en efectivo.

Las operaciones de ampliación de capital de Sol Meliá, S.A. y de escisión de Hoteles Meliá S.A. han sido elevadas a público e inscritas en el Registro Mercantil de Baleares el 30 de abril de 1.996.

Esta operación, al igual que la definida en el punto b1) anterior, se considera realizada, a los solos efectos de las presentes cuentas anuales proforma consolidadas, el 1 de enero de 1993.

La verificación de esta operación ha sido realizada por la firma de auditores KPMG Peat Marwick.


b3) Sol Meliá, S.A. comprará a Hoteles Meliá, S.A. la totalidad de participaciones de las sociedades filiales y participadas que constituyen el perímetro de las presentes cuentas anuales consolidadas proforma y que se detallan en los anexos I y II adjuntos. La valoración de dichas participaciones, a los solos efectos de las presentes cuentas anuales consolidadas proformas queda explicada en la nota 3.J.

b4) Ingresos por honorarios de gestión y administración de hoteles. Lo constituyen la totalidad de los honorarios procedentes de los distintos hoteles que serán gestionados por Sol Meliá, S.A. a partir de 1996 en base a los contratos de gestión aportados en la escisión indicada anteriormente (ver anexos III, IV y V). Hay dos tipos de contratos:

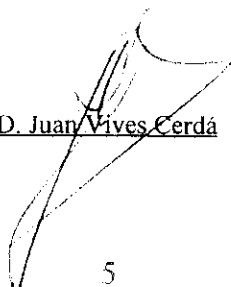
-Contratos de gestión existentes al 31 de diciembre del cierre de cada ejercicio consolidado (1993,1994 y 1995), cuyo titular era alguna de las sociedades del Grupo Sol Meliá.

-Contratos de gestión de hoteles explotados , en 1995 por Hoteles Meliá, S.A. y que por tanto no eran gestionados por sociedad alguna. Para dichos hoteles se firmará en 1996, en el momento de otorgar la escritura de escisión anteriormente mencionada, un contrato nuevo, entre Sol Meliá S.A. y Hoteles Meliá, S.A. que permitirá a la primera gestionar ,a partir de 1996 dichos hoteles. Este contrato se considera realizado al 1 de enero de 1.993.


Fdo. D. Gabriel Escarrer Julià



Fdo.: D. Juan Vives Cerdà



Fdo.: D. Sebastián Escarrer Jaume



b5) Gastos operacionales. Se consideran gastos operacionales todos aquellos en que incurrirá la matriz para obtener el nivel de ingresos incluidos en las presentes cuentas consolidadas proformas. La estimación de dichos gastos se ha realizado de la siguiente forma:

- Gastos de personal.- Se ha calculado, el coste de personal real, para el ejercicio 1995, de los empleados de cada departamento que se incorporarán a Sol Meliá, S.A. en 1996. Para 1994 y 1993 el gasto de personal se ha estimado en base al mismo porcentaje que en 1995 pero aplicado sobre los gastos reales de cada ejercicio y departamento, principalmente de la sociedad Hoteles Meliá, S.A.

-Resto de gastos operacionales.- Se han estimado a partir de los gastos incurridos en los distintos departamentos que se traspasan a Sol Meliá, S.A, aplicando los porcentajes de personal calculados en el apartado anterior.

b6) No se consideran los posibles gastos ni ingresos financieros propios de la actividad de la matriz, mientras que si se han considerado los de las filiales integradas en el perímetro de consolidación.

b7) Los resultados consolidados se consideran íntegramente distribuidos a Hoteles Meliá, S.A. sin pago de impuestos, ni dotación de la correspondiente reserva legal en la matriz. No obstante, en la nota 16 de las presentes cuentas anuales consolidadas proforma, se incluyen los balances de situación y cuentas de pérdidas y ganancias consolidadas proforma de los ejercicios 1993, 1994 y 1995 considerando el gasto del impuesto de sociedades de acuerdo con la nueva estructura impositiva, definida para el ejercicio 1996, considerando siempre que la tributación del Grupo se realizaba de forma individual por cada sociedad integrante del perímetro de consolidación.

b8) Las partidas de circulante (deudores, tesorería, etc,) se han considerado razonablemente asignando un 25 por ciento de los ingresos a deudores y el resto a tesorería.

Fdo.: D. Gabriel Escarrer Julià

Fdo.: D. Juan Vives Cerdá

Fdo.: D. Sebastián Escarrer Jaume

c) Principios de consolidación

La consolidación ha sido preparada por el método de integración global para las sociedades dependientes en las que SOL MELIÁ, S.A., participa directa o indirectamente en un 50 % como mínimo. El valor de la participación de los accionistas minoritarios en el patrimonio y en los resultados de las sociedades consolidadas se presenta en capítulo aparte del pasivo de los balances de situación consolidado proforma y de las cuentas de Pérdidas y Ganancias consolidadas proforma respectivamente.


Las sociedades en las que la participación directa o indirecta de SOL MELIÁ, S.A. no es mayoritaria (entre el 20 y 50%), pero en las que se tiene una influencia significativa, se presentan en el balance de situación consolidado en el epígrafe de Inmovilizaciones Financieras, "Participaciones Puestas en Equivalencia" al valor teórico de la participación. La participación en el resultado del ejercicio de estas sociedades se refleja en las cuentas de Pérdidas y Ganancias consolidadas proforma adjuntas como "Participación en Beneficios/Pérdidas de Sociedades Puestas En Equivalencia".

d) Comparación de la Información

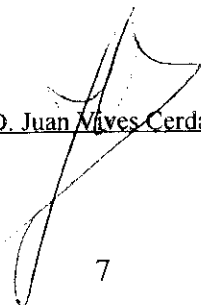
De acuerdo con la legislación mercantil se presentan con cada una de las partidas del balance consolidado proforma y de la cuenta de pérdidas y ganancias consolidada proforma, además de las cifras del ejercicio 1.995, las correspondientes a los ejercicios 1.993 y 1.994, no se comparan las cifras de los ejercicios 1.992 y 1.993, debido a que la Sociedad durante el año 92, realizó un proceso de fusión y las cifras no serían homogéneas.

Por dicho motivo no se incluyen movimientos de las distintas cuentas consolidadas proforma correspondientes al ejercicio 1.993.

Fdo.: D. Gabriel Escarrer Julià




Fdo.: D. Juan Vives Cerdá



7

Fdo.: D. Sebastián Escarrer Jaume



3 NORMAS DE VALORACIÓN

A continuación se resumen las normas de valoración más significativas que se han aplicado en la preparación de las cuentas anuales consolidadas proformas de los ejercicios 1.993, 1.994 y 1.995:

a) Fondo de Comercio de Consolidación

El fondo de comercio de Consolidación se calcula por la diferencia existente entre el valor contable de la participación directa o indirecta según se define en el apartado "j" siguiente, de la sociedad dominante en el capital de la sociedad dependiente y el valor de los fondos propios de las mencionadas sociedades dependientes, afectado por el porcentaje de participación, a la fecha de consolidación. Dichos fondos de comercio se consideran amortizados con anterioridad al 1/1/93, por haber sido amortizado en las cuentas anuales consolidadas del Grupo Sol Meliá en ejercicios anteriores a dicha fecha y se registra en la cuenta de reservas consolidadas por integración global y puesta en equivalencia, según proceda del patrimonio neto consolidado al 31/12/93. No obstante, en el anexo VI se incluye cuenta de pérdidas y ganancias consolidada proforma según criterios definidos en la nota 7 de las presentes cuentas anuales consolidadas proforma.

b) Diferencias Negativas de Consolidación

La consolidación realizada al 31/12/93 se considera primera consolidación, a los solos efectos de las presentes cuentas anuales consolidadas proforma, por lo tanto, las diferencias negativas de primera consolidación se registran en la cuenta del pasivo "diferencias negativas de primera consolidación". Las diferencias negativas y positivas de consolidaciones posteriores figuran en el balance consolidado como reservas en sociedades consolidadas por integración global o puestas en equivalencia.

c) Socios Minoritarios

Este epígrafe del balance y cuentas de pérdidas y ganancias consolidados recogen la parte proporcional del neto patrimonial y los resultados del ejercicio después de impuestos de aquellas sociedades en que participan los accionistas minoritarios del Grupo.

d) Transacciones entre sociedades consolidadas

Se eliminan los resultados por operaciones internas en el perímetro de la consolidación siempre y cuando su importe sea relevante, difiriéndose hasta que se realizan frente a terceros ajenos al Grupo.

Se han eliminado de las cuentas anuales consolidadas, los créditos y débitos entre las sociedades comprendidas en el conjunto consolidable, así como los ingresos y gastos internos en dicho conjunto.

e) Homogeneización

No ha sido necesario aplicar criterios de homogeneización a las sociedades del Grupo ya que, en general, existen en el mismo normas internas uniformes.

La fecha de cierre de las cuentas anuales en todas las empresas consolidadas es el 31 de diciembre.

Fdo.: D. Gabriel Escarrer Julià

Fdo.: D. Juan Nives Cerdá

Fdo.: D. Sebastián Escarrer Jaume

f) Conversión de cuentas anuales de sociedades extranjeras

La conversión a pesetas de las cuentas anuales de sociedades extranjeras se ha realizado según el método del tipo de cambio de cierre, afectando negativamente en el Consolidado las Sociedades cuyas cuentas están expresadas en USD, Liras Turcas, Peso Mexicano, Peso Dominicano, Bolívar, y otras que se han devaluado frente a la Peseta.

Para las sociedades residentes en Méjico, el tipo de cambio de cierre se aplica después de ajustar localmente las cuentas por motivos inflacionarios de acuerdo con los criterios legales aplicables en dicho país, los cuales se resumen a continuación:

- En general las compañías ubicadas en México actualizan al cierre de cada ejercicio la totalidad de sus estados financieros para corregir los efectos de la inflación.
- Los elementos del inmovilizado material se actualizan de acuerdo con el índice de precios al consumo desde su fecha de adquisición hasta el cierre de cada ejercicio. La dotación para la amortización de cada ejercicio, se calcula sobre los valores actualizados, teniendo en cuenta la vida útil estimada de los distintos elementos.
- Fondos propios: Los fondos propios se actualizan aplicando los mismos índices que para los elementos del inmovilizado material, con el objeto de mostrar dichos fondos en términos del poder adquisitivo de las fechas en que se efectuaron las inversiones en el capital y se generaron los resultados correspondientes.

El balance consolidado al 31/12/95, de las compañías mexicanas afectadas por las actualizaciones es el siguiente:


Millones de Ptas.

Inmovilizado	66
Activo circulante	661

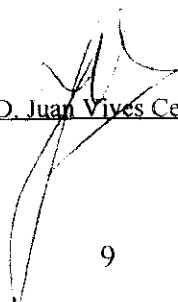
Total activo	727
Fondos Propios	560
Pasivo circulante	167

Total pasivo	727


Fdo.: D. Gabriel Escarrer Julià



Fdo.: D. Juan Vives Cerdá



Fdo.: D. Sebastián Escarrer Jaume



g) Gastos de Establecimiento

Este epígrafe del balance de situación adjunto recoge los gastos de constitución, los de primer establecimiento y los de ampliación de capital por su precio de coste, neto de las correspondientes amortizaciones practicadas, que se calculan linealmente en un período de cinco años.

h) Inmovilizaciones inmateriales.

h1) Derechos derivados de los contratos de arrendamiento financiero.

Los Derechos derivados de los contratos de arrendamiento financiero no incluyen los gastos financieros.

La contabilización de los contratos de arrendamiento financiero del inmovilizado se realiza de acuerdo a la normativa contable del vigente Plan General de Contabilidad Español.

La dotación anual a la amortización se calcula por el método lineal en función de la vida útil estimada de los diferentes bienes, según el siguiente detalle:

Edificios	50 años
Instalaciones	18 años
Maquinaria	18 años
Útiles y Herramientas	8 años
Mobiliario	15 años
Elementos Decoración	15 años
Elementos Transporte	10 años
Proceso de Datos	10 años
Otro Inmovilizado	8 años

h2) Propiedad Industrial.

Marcas y patentes.

Se valora al coste de adquisición. La correspondiente dotación para la amortización se realiza por la vida útil.

Contratos de gestión.

La mayoría de los contratos de gestión tienen una duración superior a 10 años. Los contratos con duración inferior a 10 años, históricamente se han renovando en un porcentaje muy elevado, por tanto la totalidad de los contratos se valora al coste de adquisición, menos la correspondiente dotación por la amortización que se realiza de forma lineal durante un periodo de 10 años. De considerarse que ningún contrato con duración inferior a 10 años se renovará a su vencimiento el efecto sobre la dotación anual sería aproximadamente:

Año	Millones ptas.
1.996	64
1.997	25
1.998	5
1.999	(9)
2.000	(10)

Fdo.: D. Gabriel Escarrer Julià

Fdo.: D. Joan Vives Cerdà

Fdo.: D. Sebastián Escarrer Jaume

i) Inmovilizaciones Materiales

Los bienes comprendidos en el inmovilizado material se presentan valorados a su precio de adquisición o a su coste de producción, a los que, en su caso, se incorpora el importe de las inversiones adicionales o complementarias que se realicen, con igual criterio de valoración, siempre que representen un aumento de la productividad, capacidad o eficiencia, o un alargamiento de la vida útil de los bienes.

Los gastos de conservación y mantenimiento incurridos durante el ejercicio se cargan a la cuenta de pérdidas y ganancias.


La sociedad amortiza su inmovilizado material siguiendo el método lineal, distribuyendo el coste de los activos entre los años de vida útil estimada, según el siguiente detalle:

	Años de Vida Útil Estimada
Edificios	50 años
Instalaciones	18 años
Maquinaria	18 años
Útiles y Herramientas	8 años
Mobiliario	15 años
Elementos Decoración	15 años
Elementos Transporte	10 años
Proceso de Datos	10 años
Otro Inmovilizado	8 años

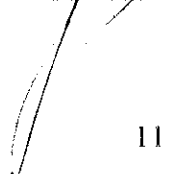
Los trabajos que el Grupo realiza para su propio inmovilizado se reflejan al coste acumulado que resulta de añadir a los costes externos incurridos, los costes internos determinados en función de los consumos propios de materiales de almacén y los costes de fabricación aplicados según tasas horarias de absorción similares a las usadas para la valoración de las existencias. El importe de dichos trabajos incurrido en el ejercicio se registra con abono al epígrafe "Trabajos realizados por la empresa para el inmovilizado" de la cuenta de pérdidas y ganancias.

No se contabilizan, generalmente, las bajas de los distintos elementos del inmovilizado material; no obstante, el efecto sobre el valor neto contable no es significativo ya que las bajas físicas se producen, en la mayoría de los casos, cuando el elemento se encuentra ya totalmente amortizado.


Fdo.: D. Gabriel Escarrer Julià



Fdo.: D. Juan Vives Cerdá



Fdo.: D. Sebastián Escarrer Jaume



j) Valores Mobiliarios y otras Inversiones Financieras análogas

A los solos efectos de las presentes cuentas anuales consolidadas proformas, el coste de la cartera a adquirir a Hoteles Meliá, S.A., para participaciones directas o indirectas superiores al 20 por ciento, ha sido valorado de la siguiente forma:

-Participaciones directas en sociedades filiales o participadas: se han valorado por el valor teórico contable de dicha participación, al 31 de diciembre de 1992, dentro del grupo Sol-Meliá.

-Participaciones indirectas en sociedades filiales o participadas: se han valorado por su valor de coste al 31 de diciembre de 1992, según libros de la sociedad del Grupo Sol-Meliá propietaria de dicha participación.

Este coste ha sido el considerado a la hora de proceder a consolidar tanto por integración global como en puesta en equivalencia.

Las participaciones directas o indirectas inferiores al 20 por ciento se han valorado en los balances de consolidación proformas adjuntos por el valor de coste que figuraba en los libros de la sociedad correspondiente del Grupo Sol Meliá en la fecha de cada consolidación.

k) Créditos no comerciales

Los créditos no comerciales se registran por el importe entregado. La diferencia entre dicho importe y el nominal de los créditos se registra con abono al epígrafe "Ingresos a distribuir en varios ejercicios", imputándose a resultados como ingreso por intereses en el ejercicio en que se devengan, siguiendo un criterio financiero.

Los créditos por venta de inmovilizado se valoran a su precio de venta excluyendo los intereses incorporados al nominal, que se registran de acuerdo con el criterio mencionado en el párrafo anterior.

l) Existencias (Comerciales, materias primas y otros aprovisionamientos)

Las materias primas y auxiliares se valoran a coste promedio de adquisición. El precio de adquisición comprende el importe consignado en factura más todos los gastos adicionales que se producen hasta que los bienes se hallan en el almacén.

m) Subvenciones

No procede

n) Provisiones para Pensiones y obligaciones similares

De acuerdo con los convenios laborales, el personal con una determinada antigüedad en las compañías del Grupo tiene derecho a percibir una prima de constancia en el momento de jubilarse.

No se dota provisión por estimar poco significativo el pasivo devengado por este concepto.

o) Otras Provisiones para Riesgos y Gastos

Otras provisiones para riesgos y gastos se dotan en función del principio de prudencia.

Fdo.: D. Gabriel Escarrer Julià

Fdo.: D. Juan Vives Cerdá

Fdo.: D. Sebastián Escarrer Jaume

p) Deudas no Comerciales

Las deudas no comerciales figuran registradas por su valor de reembolso. La diferencia entre dicho valor y la cantidad recibida se contabiliza en el activo dentro del epígrafe "Gastos a distribuir en varios ejercicios", imputándose anualmente a resultados de acuerdo con un criterio financiero.

Las cuentas de crédito figuran registradas por el importe dispuesto.

q) Clientes, Proveedores, Deudores y Acreedores por Operaciones de Tráfico

Los saldos con clientes, proveedores, deudores y acreedores por operaciones de tráfico figuran contabilizados por su valor nominal y clasificados a corto o largo plazo en función de la exigibilidad acordada. Los intereses incorporados al nominal de los créditos y débitos por operaciones de tráfico, con vencimiento superior a un año, figuran en el balance como ingresos o gastos a distribuir en varios ejercicios, imputándose anualmente a los resultados de acuerdo con un criterio financiero.

Las correcciones valorativas se incorporan dotando contra resultados del ejercicio las provisiones necesarias en función del riesgo que presenten las posibles insolvencias con respecto al cobro o recuperación de los activos de que se trate.

r) Anticipos de Clientes

Los importes percibidos de clientes por servicios no prestados se registran como anticipos recibidos, imputándose a resultados en el momento de la prestación de dichos servicios.

s) Clasificación a Corto y Largo Plazo

La clasificación entre corto y largo plazo se realiza teniendo en cuenta el plazo previsto para el vencimiento, enajenación o cancelación de las obligaciones y derechos de la empresa. Se considera largo plazo cuando éste es superior a un período de 12 meses contado a partir de la fecha de cierre del ejercicio.

t) Ingresos y Gastos

Se registran de acuerdo al principio de devengo.

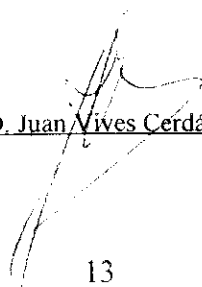
u) Impuesto sobre Beneficios

En los resultados de Sol Meliá, S.A. no se le ha atribuido ningún impuesto sobre beneficios, los de las filiales y participadas se calculan en función del resultado del ejercicio de cada sociedad individual, considerándose las diferencias existentes entre el resultado contable y el resultado fiscal (base imponible del impuesto) y distinguiendo en éstas su carácter de permanentes o temporales a efectos de determinar el impuesto sobre sociedades consolidado devengado en el ejercicio; No obstante, en la nota 16 de la memoria se cuantifica el efecto de no considerar el impuesto de sociedades en los beneficios de la matriz, así como el efecto impositivo, sobre el consolidado de cada ejercicio, derivado de las distintas filiales y participadas y todo ello en base a la nueva estructura fiscal definida para el ejercicio 1996.

Fdo.: D. Gabriel Escarrer Juliá



Fdo.: D. Juan Vives Cerdá



Fdo.: D. Sebastián Escarrer Jaume



v) Transacciones en Moneda Extranjera

Los saldos de las cuentas a cobrar y a pagar en moneda extranjera se valoran en pesetas mediante la aplicación de los tipos de cambio en vigor a la fecha del balance de situación consolidado, imputándose la diferencia negativa que se genere a resultados según las normas vigentes en España.

Las diferencias que se producen como consecuencia de las fluctuaciones en los tipos de cambio entre el momento del cobro o pago y la fecha en que se realizaron las operaciones o se actualizó su valor, se imputan a los resultados del ejercicio.

w) Indemnizaciones por Despido

De conformidad con la reglamentación laboral vigente, algunas sociedades incluidas en el perímetro de consolidación están obligadas al pago de indemnizaciones a aquellos empleados que sean despedidos sin causa justificada. No existe plan alguno de reducción de personal que haga necesario la dotación de una provisión por este concepto.

x) Sociedades del Grupo y Empresas Asociadas

Se consideran Sociedades del Grupo a SOL MELIÁ, S.A. (matriz), y todas sus sociedades dependientes participadas (directa o indirectamente) en un 50% como mínimo.

Asimismo, son empresas asociadas al mencionado grupo económico aquellas participadas por el mismo, directa o indirectamente, en un 20% o más.

y) Modificaciones al perímetro de consolidación

1.995:


Durante el ejercicio las principales modificaciones al perímetro de consolidación se refieren a la sociedad Inversiones Hoteleras del Caribe, S.A. que ha pasado a integrarse mediante el método de puesta en equivalencia en lugar de integración global como ocurría en 1.994 y 1.993, y ello al disminuir la participación en dicha sociedad por debajo del 50% de su capital social.

P.T. Suralaya Anindita se valora en 1.995 al coste y en 1.994 mediante el método de puesta en equivalencia.

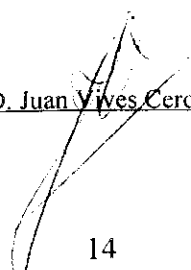
1.994:

Desarrollos Hoteleros Guanacaste, S.A. y Desarrollos Inmobiliarios Guanacaste, S.A. se valoran al coste en lugar de poner en equivalencia como en 1.993 por su participación inferior al 20%.


Fdo.: D. Gabriel Escarrer Julià



Fdo.: D. Juan Vives Cerdà



Fdo.: D. Sebastián Escarrer Jaume



El efecto sobre las distintas cuentas del balance proforma queda detallado en los epígrafes correspondientes de las presentes cuentas anuales consolidadas y además se resumen a continuación:

Variaciones patrimoniales por modificaciones en el perímetro de consolidación:

1.994

Efecto en Activo Efecto en Fondos Propios

1- Desarrollos Hoteleros Guanacaste, S.A.

Pasa a consolidarse al coste

Part. Ptas. en Equiv.	(401)	
Inver. financieras	401	
Reservas Ptas. equiv.		0

2- Desarrollos Inmobiliarios Guanacaste, S.A.

Pasa a consolidarse al coste

Part. Ptas. en Equiv.	(322)	
Inver. financieras	322	
Reservas Ptas. equiv.		0

1.995

Efecto en Activo Efecto en Fondos Propios

3- Inversiones Hoteleras del Caribe.

Pasa a consolidarse en equivalencia


Part. Ptas. en Equiv.	688	
Reservas int. global		517
Reservas Ptas. equiv.		(517)

4- P.T.S.A.I.


Pasa a consolidarse al coste

Part. Ptas. en Equiv.	(1.137)	
Inver. financieras	1.067	
Reservas Ptas. equiv.		(70)


Fdo.: D. Gabriel Escarrer Julià



Fdo.: D. Juan Vives Cerdá



Fdo.: D. Sebastián Escarrer Jaume



4 GASTOS DE ESTABLECIMIENTO

El desglose del saldo a 31 de diciembre de 1.993, 1.994 y 1.995 de los conceptos agrupados bajo este epígrafe es el que se presenta a continuación:

CONSOLIDADO	(Miles de ptas.)					Saldo al 31/12/94
	Saldo al 31/12/93	Amortización	Altas 1.994	Bajas	Dif. Conv.	
Gastos de constitución	670	(98)	0	669	0	1.241
Gastos de puesta en marcha	21382	(3.888)	119	(5.727)	0	11.886
Otros gastos amortizables	0	0	0	0	0	0
Gastos ampliación Capital	0	0	0	0	0	0
TOTAL	22.052	(3.986)	119	(5.058)	0	13.127

CONSOLIDADO	(Miles de ptas.)					Saldo al 31/12/95
	Saldo al 31/12/94	Amortización	Altas 1.995	Bajas	Dif. Conv.	
Gastos de constitución	1.241	0	(98)	(722)	0	421
Gastos de puesta en marcha	11.886	(3.985)	37	0	0	7.938
Otros gastos amortizables	0	0	0	0	0	0
Gastos ampliación Capital	0	(325)	1.626	0	0	1.301
TOTAL	13.127	(4.310)	1.565	(722)	0	9.660

Fdo.: D. Gabriel Escarrer Julià

Fdo.: D. Juan Vives Cerdá

Fdo.: D. Sebastián Escarrer Jaume

5 INMOVILIZACIONES INMATERIALES

De acuerdo con el vigente Plan General de Contabilidad todas las compras del inmovilizado material adquirido mediante contratos de arrendamiento financiero de las distintas sociedades, se contabilizan en base a criterios económicos, considerando los contratos de arrendamiento financiero como una adquisición.

El detalle del coste y de la amortización acumulada del Inmovilizado Inmaterial es el siguiente:

(Miles de ptas.)

COSTE	Saldo al 31/12/93	Altas	Traspaso INMOV. MAT	Bajas	Saldo al 31/12/94
Terrenos	113.560	0	-113.287	0	273
Construcciones	411.473	0	-399.713	0	11.760
Instalaciones	2.803	3.987	-2.803	0	3.987
Maquinaria	0	6.450	0	0	6.450
Utillaje	1.532	883	0	0	2.415
Mobiliario	7.323	4.000	0	0	11.323
Equipo Proceso Inf.	7.758	0	0	0	7.758
Elementos Transporte	0	0	0	0	0
Prop. Indust./ Gto. I + D	1.034.000	0	0	0	1.034.000
Aplicaciones Informat.	0	0	0	0	0
TOTAL	1.578.449	15.320	-515.803	0	1.077.966

AMORTIZACION ACUMULADA	Saldo al 31/12/93	Dotación 1,994	Traspasada a INMOV. MAT	Bajas	Saldo al 31/12/94
Construcciones	79.816	13.484	-88.615	0	4.685
Instalaciones	631	443	-631	0	443
Maquinaria	0	0	0	0	0
Utiles y herramientas	652	358	0	0	1.010
Mobiliario	1.996	521	0	0	2.517
Equipo Proceso Inf.	0	0	0	0	0
Elementos Transporte	0	0	0	0	0
Prop. Indust./ Gto. I + D	103.400	103.400	0	0	206.800
Aplicaciones Informat.	0	0	0	0	0
TOTAL	186.495	118.206	-89.246	0	215.455

VALOR NETO CONTABLE :	1.391.954				862.511
------------------------------	------------------	--	--	--	----------------

Fdo.: D. Gabriel Escarrer Julià

Fdo.: D. Juan Vives Cerdà

Fdo.: D. Sebastián Escarrer Jaume

(Miles de ptas.)

COSTE	Saldo al 31/12/94	Altas	Traspaso	Bajas	Dif. Conv.	Saldo al 31/12/95
Terrenos	273	0	0	0	0	273
Construcciones	11.760	0	0	0	0	11.760
Instalaciones	3.987	0	0	0	0	3.987
Maquinaria	6.450	0	0	0	0	6.450
Utillaje	2.415	0	-1.532	0	0	883
Mobiliario	11.323	0	-7.323	0	0	4.000
Equipo Proceso Inf.	7.758	3.275	0	0	0	11.033
Elementos Transporte	0	0	0	0	0	0
Prop. Indust. / Gto. I + D	1.034.000	0	0	0	0	1.034.000
Aplicaciones Informat.	0	0	0	0	0	0
	1.077.966	3.275	-8.855	0	0	1.072.386

AMORTIZACION ACUMULADA	Saldo al 31/12/94	Dotación 1.995	TRASPASO	Bajas	Dif. Conv.	Saldo al 31/12/95
Construcciones	4.685	392	0	0	0	5.077
Instalaciones	443	631	0	0	0	1.074
Maquinaria	0	358	0	0	0	358
Utiles y herramientas	1.010	436	-652	0	0	794
Mobiliario	2.517	521	-843	0	0	2.195
Equipo Proceso Inf.	0	191	0	0	0	191
Elementos Transporte	0	0	0	0	0	0
Prop. Industr./Gto. I+D	206.800	103.400	0	0	0	310.200
Aplicaciones Informat.	0	0	0	0	0	0
	215.455	105.929	-1.495	0	0	319.889

VALOR NETO CONTABLE : 862.511

752.497

El coste incurrido en Propiedad Industrial se refiere básicamente a la adquisición de la cartera de contratos de gestión por 854.000.000 Ptas cuya materialización se ha efectuado en Marzo de 1.996 pero que se considera contablemente incurridos en 1.993 a efectos de poder consolidar, y el resto corresponde a la marcas que están registradas en la filial Dorpan, S.A.

Fdo.: D. Gabriel Escarrer Julià

Fdo.: D. Juan Vives Cerdá


Fdo.: D. Sebastián Escarrer Jaume

6) INMOVILIZACIONES MATERIALES

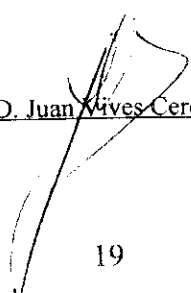
El detalle del coste y de la amortización acumulada son los siguientes:

COSTE	Saldo al 31/12/93	Altas	(Miles de ptas.)			Saldo al 31/12/94
			Traspaso de INM. INMAT.	Bajas	Traspasos	
Terrenos	0	6.879	113.287	0	0	120.166
Construcciones	1.035.940	0	399.713	-3.383	0	1.432.270
Sub-Total	1.035.940	6.879	513.000	-3.383	0	1.552.436
Instalaciones	510.826	16.185	2.803	0	0	529.814
Maquinaria	179.431	28.460	0	-129.957	0	77.934
Sub-Total	690.257	44.645	2.803	-129.957	0	607.748
Mobiliario	355.913	2.142	0	0	0	358.055
Utilillaje	4.076	2.805	0	0	0	6.881
Sub-Total	359.989	4.947	0	0	0	364.936
Vehículos	4.477	27.476	0	0	0	31.953
Informática	18.230	144.023	0	0	0	162.253
Otro Inmovilizado	19.657	2.343	0	-5.357	0	16.643
Sub-Total	42.364	173.842	0	-5.357	0	210.849
Obras en curso	0	0	0	0	0	0
TOTAL COSTE	2.128.550	230.313	515.803	-138.697	0	2.735.969
AMORTIZACION ACUMULADA	Saldo al 31/12/93	Altas	Traspaso de INM. INMAT.	Bajas	Traspasos	Saldo al 31/12/94
TOTAL AMORT. ACUMULADA :	988.075	130.174	89.246	38.006	0	1.245.501
VALOR NETO :	1.140.475					1.490.468

Fdo.: D. Gabriel Escarrer Julià



Fdo.: D. Juan Vives Cerdà



Fdo.: D. Sebastián Escarrer Jaume



COSTE	Saldo al 31/12/94	Altas	Trasposos	Bajas	Dif conver.	Saldo al 31/12/95
Terrenos	120.166	3.754	0	0	-556	123.364
Construcciones	1.432.270	7.229	0	0	-2.745	1.436.754
Sub-Total	1.552.436	10.983	0	0	-3.301	1.560.118
Instalaciones	529.814	18.822	0	-30.080	0	518.556
Maquinaria	77.934	33.251	0	-1.160	0	110.025
Sub-Total	607.748	52.073	0	-31.240	0	628.581
Mobiliario	358.055	24.762	8.855	-1.064	-8.799	381.809
Utilillaje	6.881	150	0	-2.450	-226	4.356
Sub-Total	364.936	24.912	8.855	-3.514	-9.025	386.165
Vehiculos	31.953	9.358	0	-6.207	-3.834	31.270
Informática	162.253	65.733	0	-423	-58.335	169.228
Otro Inmovilizado	16.643	3.619	0	0	0	20.262
Sub-Total	210.849	78.710	0	-6.630	-62.169	220.760
Obras en curso	0	0	0	0	0	0
TOTAL COSTE	2.735.969	166.678	8.855	-41.384	-74.495	2.795.624

AMORTIZACION ACUMULADA	Saldo al 31/12/94	Altas	Trasposos	Bajas	Dif conver.	Saldo al 31/12/95
TOTAL AMORT. ACUMULADA :	1.245.501	123.863	1.495	-54.436	-51.994	1.264.429
VALOR NETO :	1.490.468					1.531.195

Fdo.: D. Gabriel Escarrer Julià

Fdo.: D. Juan Vives Cerdà

Fdo.: D. Sebastián Escarrer Jaume

La distribución del inmovilizado material entre los diferentes establecimientos es la siguiente:

	VALOR NETO CONTABLE 1.994		
	TERRENOS	OTRO INMOVILIZADO	TOTAL
APARTOTEL	113.287	312.442	425.729
CASINO TAMARINDOS	0	876.749	876.749
OTROS	0	187.990	187.990
TOTAL	113.287	1.377.181	1.490.468

	VALOR NETO CONTABLE 1.995		
	TERRENOS	OTRO INMOVILIZADO	TOTAL
APARTOTEL	117.314	412.360	529.674
CASINO TAMARINDOS	0	915.866	915.866
OTROS	0	85.655	85.655
TOTAL	117.314	1.413.881	1.531.195

Fdo. D. Gabriel Escarrer Julià

Fdo. D. Juan Vives Cerdà

Fdo. D. Sebastián Escarrer Jaume

7 FONDO DE COMERCIO DE CONSOLIDACIÓN

Debido al criterio de valoración de la compra de las participaciones directas o indirectas a que se hace referencia en la nota 3-j) y lo explicado en la nota 3-a) de las presentes cuentas anuales consolidadas proformas, no se ha considerado dotación para la amortización del fondo de comercio.

No obstante, en la anexo VI de la presente memoria proforma consolidada se considera la hipótesis de existencia del fondo de comercio en aplicación de la operación contable definida en el apartado 2-b3) de la presente memoria y que se concreta a continuación.

La Compañía adquirirá la totalidad de participaciones directas o indirectas que constituyen el perímetro de consolidación en el anexo I y II , excepto Dorpan, S.L., por un importe de 12.063 millones de pesetas. Comparando dicho importe con el valor neto contable de las participaciones adquiridas al 31/12/95 surge una diferencia positiva de consolidación de 5.646 millones de pesetas, de los cuales 2.740 millones se aplican a elementos patrimoniales concretos (edificios y construcciones) y los 2.907 millones restantes se consideran fondo de comercio de consolidación. Dicha adquisición no devenga interés ya que se trata de cuasi fondos propios operativos de la unidad de negocio que son remunerados vía dividendos y se clasifican como acreedores a largo plazo.

La verificación de esta operación ha sido realizada por la firma de auditores KPMG Peat Marwick.

En el anexo VI se presenta el balance y la cuenta de pérdidas y ganancias consolidada proforma considerando la amortización del mencionado fondo de comercio de forma lineal durante un período de 10 años a contar desde el 1 de enero de 1.993. Asimismo, las diferencias positivas asignadas a edificios y construcciones de las participaciones en empresas filiales y asociadas se amortizan de forma lineal a la vida útil estimada de los mencionados activos, a contar desde el 1 de enero de 1.993.


8 DIFERENCIAS NEGATIVAS DE CONSOLIDACIÓN

Ver nota 3b).

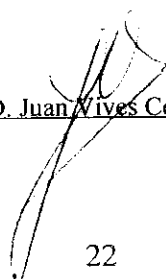
Las diferencias negativas de primera consolidación correspondientes a empresas del Grupo por integración global al 31/12/93 ascendía a Ptas. 48,5 millones. Se incluyen en los fondos propios consolidados su importe inmaterial.

Las diferencias negativas de primera consolidación correspondientes a empresas asociadas Ptas. 827,6 millones a 31/12/93 se registra en el pasivo del balance consolidado proforma. La disminución de dichas diferencias en 1.994 por Ptas. 449,3 millones se debe a la devaluación del Peso mexicano en dicho ejercicio.


Fdo.: D. Gabriel Escarrer Julià



Fdo.: D. Juan Vives Cerdá



Fdo.: D. Sebastián Escarrer Jaume



9 PARTICIPACIONES PUESTAS EN EQUIVALENCIA

Las inversiones financieras correspondientes a las participaciones existentes en empresas asociadas han sido modificadas de acuerdo al método de consolidación de puesta en equivalencia. Los importes obtenidos por puestas en equivalencia son los que a continuación se relacionan:

PARTICIPACIONES PUESTA EN EQUIVALENCIA	31/12/93	RDOS 94	ADICIONES	TRASPASOS	DISMIN.	DIF. CONV.	31/12/94
APARTHOTEL BOSQUE S.A.	134.986	(28.928)					106.058
CARIBOTELS DE MEXICO S.A. DE C.V.	997.393	(173.214)				(508.986)	315.193
F.S.P. KAMELYA TURIZM, A.S.	643.174	(33.957)				28.462	637.679
P.T. SURALAYA ANINDITA INTERNACIONAL	1.139.196	69.650				(71.133)	1.137.713
DESARROLLOS HOTELEROS GUANACASTE, S.A.	401.174				(401.174)		0
DESARROLLOS INMOBILIARIOS GUANACASTE, S.A.	322.114				(322.114)		0
TOTAL	3.638.037	(166.449)	0	0	(723.288)	(551.657)	2.196.643

PARTICIPACIONES PUESTA EN EQUIVALENCIA	31/12/94	RDOS. 95	ADICIONES	TRASPASOS	DISMIN.	DIF. CONV.	31/12/95
APARTHOTEL BOSQUE S.A.	106.058	5.075			(3.779)		107.354
CARIBOTELS DE MEXICO S.A. DE C.V.	315.193	(37.088)	504.310		(461.281)	(44.256)	276.878
F.S.P. KAMELYA TURIZM, A.S.	637.679	(8.816)			(51.652)	(184.861)	392.350
INV. HOT. DEL CARIBE, S.A.	0	0		748.309		(60.567)	687.742
P.T. SURALAYA ANINDITA INTERNACIONAL	1.137.713	0		(1.137.713)			0
TOTAL	2.196.643	(40.829)	504.310	(389.404)	(516.712)	(289.684)	1.464.324

Fdo.: D. Gabriel Escarrer Julià

Fdo.: D. Juan Vives Cerdá

Fdo.: D. Sebastián Escarrer Jaume

10 INVERSIONES FINANCIERAS. VALORES MOBILIARIOS

a) Se detalla seguidamente la cartera de valores a largo plazo con indicación de la sociedad titular de cada participación:

VALORES MOBILIARIOS	31/12/93	ADICIONES	TRAPASOS	DISMIN.	DIF. CONV.	31/12/94
INVERSIONES HOTELERAS DEL CARIBE S.A.						2.023.528
DESARROLLOS TURISTICOS DEL CARIBE S.A.	2.183.713				(160.185)	0
SOL MANINVEST B.V.						21.225
AGOTEL GMBH		21.225				0
MARKSEV. B.V.						1.555
PRIMASOL S.A.		1.555				0
HOTELES SOL INTERNACIONAL (1)						66.924
INMOBILIARIA CONCHAL DEL PACÍFICO	66.924					401.174
DESARROLLOS HOTELEROS GUANACASTE S.A.			401.174			322.114
DESARROLLOS INMOBILIARIOS GUANACASTE S.A.			322.114			109
ORGESA		109				254.722
INVERSIONES HOTELERAS LOS CABOS	254.722					0
M.I.H. S.A.						3.872
CORPORACION HOTELERA HALMEL	4.179				(307)	2.329
C.A. HOTEL TURISTICO PTO DE LA CRUZ	2.514				(185)	0
CASINO TAMARINDOS						300
PROPIEDADES EN ARRIENDO S.L	300					0
HOTELES MELIA SA (1)						71.524
TURISMO DE INVIERNO S A	71.524					20.000
AZAFATA S A	20.000					
TOTAL CONSOLIDADO	2.603.985	22.780	723.288	0	(160.677)	3.189.376

Fdo.: D. Gabriel Escarrer Julià

Fdo.: D. Juan Vives Cerdá

Fdo.: D. Sebastián Escarrer Jaume

VALORES MOBILIARIOS

	31/12/94	ADICIONES	TRAPASOS	DISMIN.	DIF. CONV.	31/12/95
INVERSIONES HOTELERAS DEL CARIBE S.A.						
DESARROLLOS TURISTICOS DEL CARIBE S.A	2.023.528			(2.023.528)		0
						0
SOL MANINVEST B.V.						
AGOTEL GMBH	21.225	21.238				42.463
						0
MARKSEV. B.V.						
PRIMASOL S.A	1.555					1.555
						0
						0
HOTELES SOL INTERNACIONAL (I)						
DESARROLLOS HOTELEROS GUANACASTE S.A.	401.174					401.174
DESARROLLOS INMOBILIARIOS GUANACASTE S.A.	322.114					322.114
INMOBILIARIA CONCHAL DEL PACÍFICO	66.924	0				66.924
ORGESA	109					109
INVERSIONES HOTELERAS LOS CABOS P.T.S.A.I.	254.722	1.067.210				254.722
	0					1.067.210
						0
						0
M.I.H. S.A.						
CORPORACION HOTELERA HALMEL	3.872				(313)	3.559
C.A. HOTEL TURISTICO PTO DE LA CRUZ	2.329				(188)	2.141
						0
						0
CASINO TAMARINDOS						
PROPIEDADES EN ARRIENDO S.L.	300			(300)		0
						0
						0
HOTELES MELIA SA (I)						
TURISMO DE INVIERNO S A	71.524					71.524
AZAFATA S A	20.000					20.000
TOTAL CONSOLIDADO	3.189.376	1.088.448		0 (2.023.828)	(501)	2.253.495

(1) No se traspasan a Sol Meliá, S.A.. En los ejercicios contemplados eran filiales suyas las sociedades que se detallan bajo este epígrafe y que serán vendidas a Sol Meliá, S.A. en 1.996.

Inversiones Hoteleras del Caribe, S.A. se consolida por el método de puesta en equivalencia en lugar de integración global como ocurría en 1.994, por tal motivo, en 1.995 no se incluye el coste de cartera de la filial Desarrollos Turísticos del Caribe, S.A.

b) Los créditos a empresas asociadas están constituidos por los siguientes préstamos:

	IMPORTE 1,993	IMPORTE 1,994	IMPORTE 1,995
OTROS	0	6,000	4,000
TOTAL	0	6,000	4,000

Fdo.: D. Gabriel Escarrer Julià

Fdo.: D. Joan Mives Cerdà

Fdo.: D. Sebastián Escarrer Jaume

c) Los otros créditos a largo plazo se desglosan como sigue:

	31/12/93	ALTAS	BAJAS	31/12/94
FIANZAS CONSTITUIDAS POR:				
- MARKSOL TURIZM, S.A.	3.728		3.728	0
- MARKTUR TURIZM, A.S.	921		592	329
DEPÓSITOS CONSTITUIDOS POR:				
- MELIÁ VENEZUELA	2			2
TOTAL	4.651	0	4.320	331


	31/12/94	ALTAS	BAJAS	31/12/95
FIANZAS CONSTITUIDAS POR:				
- MARKSOL TURIZM, S.A.	0			0
- MARKTUR TURIZM, A.S.	329	190		519
DEPÓSITOS CONSTITUIDOS POR:				
- MELIÁ VENEZUELA	2		-1	1
TOTAL	331	190	-1	520

d) El detalle de otros créditos otorgados a corto plazo es el siguiente:

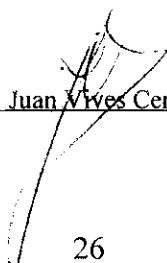
	31/12/93	ALTAS	BAJAS	31/12/94
FIANZAS CONSTITUIDAS A CORTO PLAZO POR:				
- CASINO TAMARINDOS, S.A.	1.338	1	0	1.339
- OPERADORA MESOL, S.A. DE C.V.	4.514	35.665	0	40.179
- SERVICIOS CORPORATIVOS MESOL, S.A. DE C.V.	2.145	0	(728)	1.417
TOTAL	7.997	35.666	(728)	42.935

	31/12/94	ALTAS	BAJAS	31/12/95
FIANZAS CONSTITUIDAS A CORTO PLAZO POR:				
- CASINO TAMARINDOS, S.A.	1.339	8	0	1.347
- OPERADORA MESOL, S.A. DE C.V.	40.179	2.613	0	42.792
- SERVICIOS CORPORATIVOS MESOL, S.A. DE C.V.	1.417	0	(580)	837
- SOL GROUP CORPORATION	0	2.846	0	2.846
TOTAL	42.935	5.467	(580)	47.822


Fdo.: D. Gabriel Escarrer Juliá



Fdo.: D. Juan Vives Cerdá



Fdo.: D. Sebastián Escarrer Jaume



11 EXISTENCIAS

El grupo de SOL MELIÁ, S.A. no tiene compromisos firmes de compra ni de venta ni existen limitaciones a la disponibilidad de las existencias.

12 FONDOS PROPIOS

Las devaluaciones experimentadas en 1.994 y 1.995 por el Peso Mexicano, Dólar de Singapur, Libra Esterlina, U.S.A. Dólar, Bolívar, Colón de Costa Rica, Escudo Portugués y Lira turca han impactado negativamente al cómputo de los Fondos Propios.

	31/12/93	DISTRIB. RDOS.	ADICIONES	TRASPASOS	DISMINUC	AJUSTES	DIF.CONV.	31/12/94
CAPITAL	1.800.000							1.800.000
RESERVAS NO DISTRIBUIBLES	0							0
PRIMA DE EMISION	0							0
RESULTADOS DE EJERCICIOS ANTERIORES	0	2.550.517	0					2.550.517
RESERVAS EN SOCIEDADES EN INTEGRACION GLOBAL	(414.534)	(525.711)	147.146	0	(318.196)	0	(588.746)	(1.700.041)
RESERVAS EN SOCIEDADES PUESTAS EN EQUIVALENCIA	0	(1.124)	28.463	0	(74.792)	0	0	(47.453)
DIVIDENDO A CUENTA DEL EJERCICIO	(211.547)		109.419					(102.128)
PERDIDAS Y GANANCIAS CONSOLIDADAS	2.054.091	(2.054.091)	3.317.131					3.317.131
PERDIDAS Y GANANCIAS SOCIOS EXTERNOS	(30.411)	30.411	(72.495)					(72.495)
TOTAL	3.197.599	0	3.529.664	0	(392.988)	0	(588.746)	5.745.531
DIVIDENDOS A CUENTA	(2.023.680)		(3.244.637)					(5.268.317)
TOTAL FONDOS PROPIOS	1.173.919							477.214
SOCIOS MINORITARIOS	307.566	(1)	86.412	0	(75.046)	0	(17.648)	301.283


Fdo.: D. Gabriel Escarrer Julià

Fdo.: D. Juan Yives Cerdá


Fdo.: D. Sebastián Escarrer Jaume

	31/12/94	DISTRIB.							31/12/95
		RDOS.	ADICIONES	TRASPASOS	DISMINUC	AJUSTES	DIF.CONV		
CAPITAL	1.800.000							1.800.000	
RESERVAS NO DISTRIBUIBLES	0							0	
PRIMA DE EMISION	0							0	
RESULTADOS DE EJERCICIOS ANTERIORES	2.550.517	2.976.158						5.526.675	
RESERVAS EN SOCIEDADES EN INTEGRACION GLOBAL	(1.700.041)	431.268	207.282	517.261	(246.363)	0	(8.700)	(799.293)	
RESERVAS EN SOCIEDADES PUESTAS EN EQUIVALENCIA	(47.453)	(162.789)	531.495	(587.764)	(3.780)	0	(203.412)	(473.703)	
DIVIDENDO A CUENTA DEL EJERCICIO	(102.128)				(168.858)			(270.986)	
PERDIDAS Y GANANCIAS CONSOLIDADAS	3.317.131	(3.317.131)	4.817.773					4.817.773	
PERDIDAS Y GANANCIAS SOCIOS EXTERNOS	(72.495)	72.495	(117.011)					(117.011)	
TOTAL	5.745.531	0	5.439.539	(70.503)	(419.001)	0	(212.112)	10.483.455	
DIVIDENDOS A CUENTA	(5.268.317)		(4.700.762)					(9.969.079)	
TOTAL FONDOS PROPIOS	477.214							514.376	
SOCIOS MINORITARIOS	301.283	0	118.621	(229.121)	(62.523)	0	(1.607)	126.653	


Fdo.: D. Gabriel Escarrer Julià



Fdo.: D. Juan Vives Cerdá



Fdo.: D. Sebastián Escarrer Jaume



MOVIMIENTO RESERVAS

EMPRESAS DEL GRUPO	SALDO 31.12.93	RDOS. 1.993	ADICIONES	TRASPASOS	DISMINUC	AJUSTES	DIF.CONV.	SALDO 31.12.94
APARTHOTEL S.A.	0	(33.885)	33.885					0
CASINO TAMARINDOS S.A.	0	5.135			(1.516)			3.619
TALONARIO 5 NOCHES S.L.	0	(23.216)	60.000					36.784
MESOL MANAGEMENT, S.L.	0	0						0
PROPIEDADES EN ARRIENDO, S.L.	0	0						0
MELIA SCOTTS PTE LTD	(2.086)	(135)				(50)		(2.271)
SOL HOTEL MANAGEMENT CO.	2.673	(8.732)				446		(5.613)
SOL MANINVEST	0	14.700				(6.139)		8.561
MARKSERV.B.V.	(56.252)	(17.126)				(2.371)		(75.749)
OPERADORA MESOL	0	(290.776)				(335.792)		(626.568)
SERVIC.CORPORATIVOS MESOL	(61.849)	(80.615)	53.261			0		(89.203)
MARKSOL TURIZM	(28.093)	(4.556)				(2.024)		(34.673)
INVERSIONES TUR. DEL CARIBE	(57.482)	65.837				(824)		7.531
MELIA MANAGEMENT	(1.286)	(3.052)				249		(4.089)
SOL Goup BV	0	0			(4.047)			(4.047)
SOL GROUP CORPORATION	0	0			(91.899)			(91.899)
MARKTUR TURIZM	(14.745)	(5.677)				(5.045)		(25.467)
INVERSIONES HOT DEL CARIBE	0	(353.927)				(163.245)		(517.172)
MELIA INT. HOTELS S.A.	0	19.466				(14.083)		5.383
MELIA VENEZUELA S.A.	36.906	10.459				(24.442)		22.923
HOT. MELIA INT. DE COLOMBIA	(229)	(2.146)				834		(1.541)
MELIA INT HOT. (UK) LTD	(2.649)	0				54		(2.595)
MELIA INT.HOT.EUROPE & MID. EST.	(97.648)	0				1.953		(95.695)
SOL HOTELES UK	(109.103)	(41.733)				(33.619)		(184.455)
GRUPO SOL ASIA	(25.633)	(1.879)				1.581		(25.931)
SOL HOTEL MIAMI BEACH	(2.211)	(1.656)				284		(3.583)
MELSOL PORTUGAL	0	3.256				102		3.358
MELIA BRASIL	(3.900)	5.278				(5.911)		(4.533)
SOL HOLDING	9.053	(55)				(675)		8.323
GESMESOL,S.A.	0	220.734			(220.734)	(78)		(78)
MELSOL MANAGEMENT,B.V.	0	(1.410)				49		(1.361)
DORPAN, S.L.	0	0						0
TOTAL I.G.	(414.534)	(525.711)	147.146	0	(318.196)	0	(588.746)	(1.700.041)

EMPRESAS ASOCIADAS	SALDO 31.12.93	RDOS. 1.993	ADICIONES	TRASPASOS	DISMINUC	AJUSTES	DIF.CONV.	SALDO 31.12.94
APARTHOTEL BOSQUE	0	160			(3.659)			(3.499)
P.T.S.A.I.	0	71.986			(71.133)			853
CARIBOTELS DE MEXICO	0	26.223						26.223
FSP TURIZM	0	(99.493)	28.463					(71.030)
DESARROLLOS HOT. GUANACASTE	0	0						0
DESARR. INMOBIL. GUANACASTE	0	0						0
TOTAL P.E.	0	(1.124)	28.463	0	(74.792)	0	0	(47.453)

TOTAL CONSOLIDADO	(414.534)	(526.835)	175.609	0	(392.988)	0	(588.746)	(1.747.494)
--------------------------	------------------	------------------	----------------	----------	------------------	----------	------------------	--------------------

Fdo.: D. Gabriel Escarrer Julià

Fdo.: D. Juan Vives Cerdà

Fdo.: D. Sebastián Escarrer Jaume

MOVIMIENTO RESERVAS

EMPRESAS DEL GRUPO	SALDO 31.12.94	RDOS. 1.994	ADICIONES	TRASPASOS	DISMINUC	AJUSTES	DIF.CONV	SALDO 31.12.95
APARTHOTEL S.A.	0	(2.586)	2.586					0
CASINO TAMARINDOS S.A.	3.619	178.969	1.516					184.104
TALONARIO 5 NOCHES S.L.	36.784	(23.552)	24.994					38.226
MESOL MANAGEMENT, S.L.	0	0			(238)			(238)
PROPIEDADES EN ARRIENDO, S.L.	0	0			(300)			(300)
MELIA SCOTTS PTE LTD	(2.271)	(335)	2.606					0
SOL HOTEL MANAGEMENT CO.	(5.613)	7.564				(159)		1.792
SOL MANINVEST	8.561	86.758				(1.320)		93.999
MARKSERV.B.V.	(75.749)	(28.463)				(44)		(104.256)
OPERADORA MESOL	(626.568)	1.317	162.177					(463.074)
SERVIC.CORPORATIVOS MESOL	(89.203)	(17.563)				(7.388)		(114.154)
MARKSOL TURIZM	(34.673)	13.454				(4.850)		(26.069)
INVERSIONES TUR. DEL CARIBE	7.531	(18.936)				923		(10.482)
MELIA MANAGEMENT	(4.089)	(14.302)				5.059		(13.332)
SOL GOUP BV	(4.047)	(1.923)				(3)		(5.973)
SOL GROUP CORPORATION	(91.899)	4.683				(3.870)		(91.086)
MARKTUR TURIZM	(25.467)	45.052				(17.572)		2.013
INVERSIONES HOT DEL CARIBE	(517.172)	(89)		517.261				0
MELIA INT. HOTELS S.A.	5.383	19.154			(23.836)			701
MELIA VENEZUELA S.A.	22.923	23.428			(34.420)			11.931
HOT. MELIA INT. DE COLOMBIA	(1.541)	327				(43)		(1.257)
MELIA INT HOT. (UK) LTD	(2.595)	0				228		(2.367)
MELIA INT.HOT.EUROPE & MID. EST.	(95.695)	0				8.426		(87.269)
SOL HOTELES UK	(184.455)	(32.385)				16.781		(200.059)
GRUPO SOL ASIA	(25.931)	5.896				(3.133)		(23.168)
SOL HOTEL MIAMI BEACH	(3.583)	(868)				360		(4.091)
MELSOL PORTUGAL	3.358	(242)				(1.442)		1.674
MELIA BRASIL	(4.533)	4	13.403					8.874
SOL HOLDING	8.323	(272)				(653)		7.398
GESMESOL,S.A.	(78)	187.489			(187.569)			(158)
MELSOL MANAGEMENT,B.V.	(1.361)	(1.311)						(2.672)
DORPAN, S.L.	0	0						0
TOTAL I.G.	(1.700.041)	431.268	207.282	517.261	(246.363)	0	(8.700)	(799.293)

EMPRESAS ASOCIADAS	SALDO 31.12.94	RDOS. 1.994	ADICIONES	TRASPASOS	DISMINUC	AJUSTES	DIF.CONV	SALDO 31.12.95
APARTHOTEL BOSQUE	(3.499)	(25.268)			(3.780)			(32.547)
INVERSIONES HOT DEL CARIBE	0	0	531.495	(517.261)				14.234
P.T.S.A.I.	853	69.650		(70.503)				0
CARIBOTELS DE MEXICO	26.223	(173.214)				33.102		(113.889)
FSP TURIZM	(71.030)	(33.957)				(236.514)		(341.501)
DESARROLLOS HOT. GUANACASTE	0	0						0
DESARR. INMOBIL. GUANACASTE	0	0						0
TOTAL P.E.	(47.453)	(162.789)	531.495	(587.764)	(3.780)	0	(203.412)	(473.703)

TOTAL CONSOLIDADO (1.747.494) 268.479 738.777 (70.503) (250.143) 0 (212.112) (1.272.996)

Fdo.: D. Gabriel Escarrer Julià

Fdo.: D. Juan Vives Cerdá

Fdo.: D. Sebastián Escarrer Jaume

Capital Social:

Se ha considerado un capital de 1.800.000.000 que equivale a 18.000.000 de acciones al portador de 100.- ptas. de nominal. Ver su composición en la nota 2.

Reserva Legal

No se ha considerado

Prima de Emisión

No se ha considerado en estos estados financieros proforma.


Resultados de Ejercicios Anteriores

Se ha considerado como distribuidos a Hoteles Meliá, S.A. vía dividendos anuales, sin pago de impuestos.

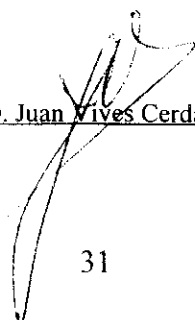
Detalle accionistas

<u>Antes de O.P.I.</u>	<u>Después de O.P.I.</u>	<u>Accionista</u>
74,48%	44,69%	Hoteles Mallorquines Consolidados, S.A.
10,52%	6,31%	Hoteles Mallorquines Agrupados, S.A.
15%	9%	Gabriel Escarrer Juliá y Cia.
	40%	Oferta pública

Fdo.: D. Gabriel Escarrer Juliá




Fdo.: D. Juan Vives Cerdá



31

Fdo.: D. Sebastián Escarrer Jaume



13a INTERESES MINORITARIOS

Algunas de las sociedades consolidadas están participadas por accionistas minoritarios que sobre los fondos propios de éstas, representan los siguientes importes:


MINORITARIOS	SALDO 31.12.93	RDOS. 1.994	ADICIONES	TRASPASOS	DISMINUC	AJUSTES	DIF. CONV.	SALDO 31.12.94
APARTHOTEL S.A.	1.044	(298)	13.917					14.663
MESOL MANAGEMENT, S.L.	0	0						0
PROPIEDADES EN ARRIENDO, S.L.	0	0						0
MARKTUR TURIZM	1.083	6.436					(591)	6.928
INVERSIONES HOT DEL CARIBE	247.269	(10)					(18.138)	229.121
GRUPO SOL ASIA	(18.342)	3.930					1.055	(13.357)
MELSOL PORTUGAL	1.136	(60)					26	1.102
MELIA BRASIL	1.442	i			(1.442)			i
GESMESOL,S.A.	73.933	62.496			(73.604)			62.825
TOTAL I.M.	307.565	72.495	13.917	0	(75.046)	0	(17.648)	301.283

MINORITARIOS	SALDO 31.12.94	RDOS. 1.995	ADICIONES	TRASPASOS	DISMINUC	AJUSTES	DIF. CONV.	SALDO 31.12.95
APARTHOTEL S.A.	14.663	2.677	1.607					18.947
MESOL MANAGEMENT, S.L.	0	(2)	3					1
PROPIEDADES EN ARRIENDO, S.L.	0	0						0
MARKTUR TURIZM	6.928	7.368					(2.509)	11.787
INVERSIONES HOT DEL CARIBE	229.121	0		(229.121)				0
GRUPO SOL ASIA	(13.357)	(631)					(2.089)	(16.077)
MELSOL PORTUGAL	1.102	1.869					(361)	2.610
MELIA BRASIL	i	0					3.352	3.353
GESMESOL,S.A.	62.825	105.731			(62.523)			106.033
TOTAL I.M.	301.283	117.012	1.610	(229.121)	(62.523)	0	(1.607)	126.654

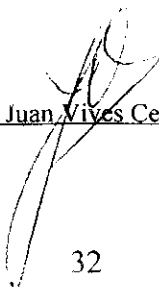
13b OTROS INGRESOS A DISTRIBUIR EN VARIOS EJERCICIOS

Corresponden a diferencias positivas de cambio no realizadas.


Fdo.: D. Gabriel Escarrer Julià



Fdo.: D. Juan Vives Cerdá



Fdo.: D. Sebastián Escarrer Jaume




14 PROVISIONES PARA RIESGOS Y GASTOS

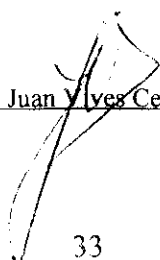
El saldo lo constituyen provisiones por impuestos de ejercicios anteriores que se encuentran en fase de recurso o resolución judicial y otros posibles pasivos contingentes, su detalle es el siguiente:

	IMPORTE 1,993	IMPORTE 1,994	IMPORTE 1,995
PROVISIÓN PARA IMPUESTOS			
- CASINO TAMARINDOS, S.A.	36,733	36,733	36,733
TOTAL	36,733	36,733	36,733


Fdo. D. Gabriel Escarrer Julià



Fdo. D. Juan Ylves Cerdá



Fdo. D. Sebastián Escarrer Jaume



15 DEUDAS NO COMERCIALES, ACREEDORES Y OTROS DEUDORES

a) Las Deudas con entidades de crédito tienen el siguiente detalle:

AÑO 1.993

BANCO	DIVISA	VTOS. A CORTO PLAZO	VTOS. A LARGO PLAZO	TOTAL VENCIMIENTOS	ULTIMO VENCIMIENTO
APARTOTEL, S.A.					
LEASING		78.940	0	78.940	
CASINO TAMARINDOS, S.A.					
LEASING		2.574	0	2.574	
TOTAL PRÉSTAMOS		81.515	0	81.515	
INTERESES A PAGAR		0	0	0	
TOTAL DEUDA CON ENT. DE CDTO.		81.515	0	81.515	

AÑO 1.994

BANCO	DIVISA	VTOS. A CORTO PLAZO	VTOS. A LARGO PLAZO	TOTAL VENCIMIENTOS	ULTIMO VENCIMIENTO
APARTOTEL, S.A.					
LEASING		1.733	0	1.733	
CASINO TAMARINDOS, S.A.					
LEASING		9.075	0	9.075	
TALONARIO 5 NOCHES, S.L.					
LEASING		6.396	0	6.396	
TOTAL PRÉSTAMOS		17.204	0	17.204	
INTERESES A PAGAR		0	0	0	
TOTAL DEUDA CON ENT. DE CDTO.		17.204	0	17.204	

AÑO 1.995

BANCO	DIVISA	VTOS. A CORTO PLAZO	VTOS. A LARGO PLAZO	TOTAL VENCIMIENTOS	ULTIMO VENCIMIENTO
APARTOTEL, S.A.					
LEASING		1.833	5.946	7.779	
CASINO TAMARINDOS, S.A.					
LEASING		9.920	4.946	14.866	
TALONARIO 5 NOCHES, S.L.					
BANCO BILBAO (Recibos negociables)		7.823	0	7.823	
MARKSOL TURIZM					
YAPI KREDİ	D.M.	27.407	0	27.407	1.996
TOTAL PRÉSTAMOS		46.983	10.892	57.875	
INTERESES A PAGAR		0	0	0	
TOTAL DEUDA CON ENT. DE CDTO.		46.983	10.892	57.875	

El interés devengado por los anteriores préstamos ha oscilado entre el 7% y el 13%.

Fdo.: D. Gabriel Escarrer Julià

Fdo.: D. Juan Vives Cerdà

Fdo.: D. Sebastián Escarrer Jaume

b) Las Deudas No Comerciales con Empresas Asociadas y Empresas no integrantes del Grupo Sol, son las que seguidamente detallamos:

AÑO 1.993

	CORTO PLAZO	LARGO PLAZO
DESEMBOLSOS PENDIENTES DE ACCIONES:		
CASINO TAMARINDOS, S.A.		
PROPIEDADES EN ARRIENDO S.A.		300
TOTAL	0	300


AÑO 1.994

	CORTO PLAZO	LARGO PLAZO
DESEMBOLSOS PENDIENTES DE ACCIONES:		
CASINO TAMARINDOS, S.A.		
PROPIEDADES EN ARRIENDO S.A.		300
INVERSIONES TURÍSTICAS DEL CARIBE, S.A.		
MELIA MANAGEMENT , S.A.		10.245
TOTAL	0	10.545

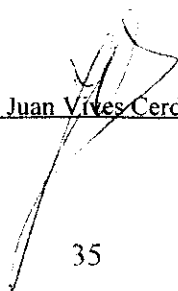
AÑO 1.995

	CORTO PLAZO	LARGO PLAZO
DESEMBOLSOS PENDIENTES DE ACCIONES:		
CASINO TAMARINDOS, S.A.		
PROPIEDADES EN ARRIENDO S.A.		300
INVERSIONES TURÍSTICAS DEL CARIBE, S.A.		
MELIA MANAGEMENT , S.A.		9.415
TOTAL	0	9.715


Fdo.: D. Gabriel Escarrer Julià



Fdo.: D. Juan Vives Cerdá



Fdo.: D. Sebastián Escarrer Jaume



c) El detalle de Otras Deudas se desglosa de la siguiente forma:


	AÑO 1.993		AÑO 1.994		AÑO 1.995	
	CORTO PLAZO	LARGO PLAZO	CORTO PLAZO	LARGO PLAZO	CORTO PLAZO	LARGO PLAZO
REMUNERACIONES PDTES. DE PAGO	143.501	0	16.787	0	21.546	0
DIVIDENDO ACTIVO A PAGAR	1.197	0	952	0	878	0
DEUDAS A L.P. (*)	0	8.373.620	0	8.460.292	0	6.565.782(*)
ACREEDORES POR LEASING	0	391.455	0	19.369	0	0
OTRAS PARTIDAS	115.091	0	74.912	0	17.328	0
IMPUESTO S/Bº DIFERIDO	6.407	0	41.443	0	74.091	0
ORGANISMOS DE LA SEG. SOCIAL	34.534	0	90.387	0	77.553	0
HACIENDA PUBLICA	314.136	0	437.890	0	503.370	0
TOTAL	614.866	8.765.075	662.371	8.479.661	694.766	6.565.782

(*) Deuda por compra de la Cartera de Valores


La deuda por compra de valores se refiere a la adquisición de la cartera de participaciones mencionada en la nota 2 de la memoria. Su desglose es el siguiente:

	Año 1.993	Año 1.994	Año 1.995
Cartera Integración Global	5.292.350	5.379.021	2.811.004
Cartera Puesta en equivalencia	2.667.992	1.944.704	1.551.001
Cartera valorada al coste	413.278	1.136.567	2.203.777
Total	8.373.620	8.460.292	6.565.782


Fdo.: D. Gabriel Escarrer Julià



Fdo.: D. Juan Vives Cerdá



Fdo.: D. Sebastián Escarrer Jaume



d) El detalle de acreedores es el siguiente:

SOCIEDAD	IMPORTE 1,993	IMPORTE 1,994	IMPORTE 1,995
APARTHOTEL, S.A	4,585	3,515	5,645
CASINO TAMARINDOS, S.A.	40,976	228,903	103,369
TALONARIO CINCO NOCHES, S.L.	5,868	2,151	4,221
MESOL MANAGEMENT, S.L.	0	0	166,494
MELIA SCOTTS PTE. LTD.	2,221	2,606	0
SOL HOTEL MANAGEMENT COMPANY	7,906	0	0
SOL MANIVEST B.V.	1,993	3,123	1,097
MARKSERV, B.V.	1,768	2,437	1,091
OPERADORA MESOL S.A. DE C.V.	62,966	14,209	0
SERVICIOS CORP. MESOL S.A. DE C.V.	7,874	8,757	(471)
MARKSOL TURIZM	5,680	69,076	7,556
INVERSIONES TURISTICAS DEL CARIBE S.A.	0	0	0
MELIA MANAGEMENT, S.A.	0	0	0
SOL GROUP, B.V.	0	1,821	0
SOL GROUP CORPORATION	0	5,479	3,998
MARKTUR TURIZM	20,235	28,389	25,995
INVERSIONES HOTELERAS DEL CARIBE S.A.	0	0	0
M.I.H., S.A.	8,702	7,668	6,987
MELIA VENEZUELA, S.A.	3,062	2,101	52,629
HOTELES MELIA INT. DE COLOMBIA, S.A.	51	61	20
MELIA INT. HOTEL UK	1,131	1,109	1,011
MELIA INT. HOTEL E&M	36	35	32
SOL HOTEL U.K. LTD.	841	0	1,331
GRUPO SOL ASIA LTD.	121,541	11,769	12,412
GRUPO SOL SERVICES	0	26,896	36,133
SOL HOTEL MIAMI BEACH	0	0	0
MELSOL PORTUGAL	328	67	0
MELIA BRASIL ADMINISTRACION	2,912	10	22,670
SOL HOLDING CORPORATION	0	0	0
GESMESOL, S.A.	0	0	0
MELSOL MANAGEMENT, B.V	498	863	485
SOL MELIÁ, S.A.			
Gastos gestión Asia	191,161	400,561	572,418
Gastos gestión República Dominicana	19,996	55,128	99,248
Subtotal:	211,158	455,689	671,666
TOTAL	512,332	876,734	1,124,371

Los gastos de gestión que presenta Sol Meliá, S.A. de Asia y República Dominicana fueron pagados a través de Hoteles Sol Internacional, S.A. sociedad filial de Hoteles Meliá, S.A., a efectos de las presentes cuentas anuales consolidadas por lo que estos gastos se han atribuido a Sol Meliá, S.A.

Fdo.: D. Gabriel Escarrer Julià

Fdo.: D. Juan Vives Cerdá

Fdo.: D. Sebastián Escarrer Jaume

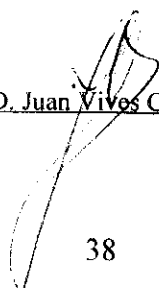
e) El detalle de otros deudores es el siguiente:

SOCIEDAD	IMPORTE 1,993	IMPORTE 1,994	IMPORTE 1,995
APARTHOTEL, S.A	15,234	105,342	94,502
CASINO TAMARINDOS, S.A.	40,604	47,073	48,589
TALONARIO CINCO NOCHES, S.L.	4,955	14,607	5,237
MESOL MANAGEMENT, S.L.	0	0	410,086
MELIA SCOTTS PTE. LTD.	0	0	0
SOL HOTEL MANAGEMENT COMPANY	9,745	0	0
SOL MANIVEST B.V.	37,043	30,018	30,489
MARKSERV, B.V.	77,047	82,264	129,897
OPERADORA MESOL S.A. DE C.V.	103,652	99,579	408,658
SERVICIOS CORPORATIVOS MESOL S.A. DE C.V.	6,664	7,771	5,604
MARKSOL TURIZM	32,009	42,991	183,635
INVERSIONES TURISTICAS DEL CARIBE S.A.	0	0	0
MELIA MANAGEMENT, S.A.	0	0	0
SOL GROUP, B.V.	0	0	0
SOL GROUP CORPORATION	0	1,004	12,391
MARKTUR TURIZM	2,140	16,233	(115,225)
INVERSIONES HOTELERAS DEL CARIBE S.A.	0	0	0
M.I.H., S.A.	7,470	23,398	28,892
MELIA VENEZUELA, S.A.	82,946	72,942	91,199
HOTELES MELIA INT. DE COLOMBIA, S.A.	5,429	6,097	5,565
MELIA INT. HOTEL UK	735	720	657
MELIA INT. HOTEL E&M	21,058	23,582	21,505
SOL HOTEL U.K. LTD.	5,927	8,959	2,518
GRUPO SOL ASIA LTD.	(17,662)	(26,258)	(24,133)
GRUPO SOL SERVICES	0	(19,376)	(20,653)
SOL HOTEL MIAMI BEACH	(9,448)	0	0
MELSOL PORTUGAL	4,932	20,105	24,268
MELIA BRASIL ADMINISTRACION	4,216	15	38,091
SOL HOLDING CORPORATION	(283)	0	0
GESMESOL, S.A.	46,336	15,243	101,561
MELSOL MANAGEMENT, B.V.	39	522	10,733
SOL MELIÁ, S.A.			
Fees pendientes de cobro	1,385,670	1,080,351	949,582
TOTAL	1,866,458	1,653,182	2,443,648


Fdo.: D. Gabriel Escarrer Julià



Fdo.: D. Juan Vives Cerdá



Fdo.: D. Sebastián Escarrer Jaume



16 SITUACIÓN FISCAL

Los impuestos reflejados en las presentes cuentas anuales proforma consolidadas son los que corresponden a la situación legal y jurídica de la unidad económica existente en cada uno de los ejercicios considerados.

No obstante, los administradores consideran que con la nueva situación jurídica y con una adecuada planificación fiscal los impuestos que se hubieran devengado y pagado en cada ejercicio hubieran sido diferentes a los considerados.

Bases de cálculo de los impuestos sobre beneficios.

Se adjunta cuadro de detalle por ejercicio de la totalidad de sociedades que integran el perímetro de consolidación, excluyendo las sociedades puestas en equivalencia debido a que en ellas el efecto fiscal ya ha quedado reflejado en sus fondos propios que han servido de base para su valoración en el consolidado. En dicho cuadro se indican las bases imponibles con sus ajustes correspondientes, que se derivan de la compensación de pérdidas anteriores y de bonificaciones fiscales en cada país.

El ajuste que presenta Sol Meliá S.A. son ingresos de honorarios de gestión de sociedades ubicadas en Asia y República Dominicana que la matriz Sol Meliá S.A. ingresaba a través de su filial Hoteles Sol Internacional S.A. (Panamá). En la actualidad Sol Meliá S.A. ha firmado nuevos contratos con M.I.H. S.A., Sdad Panameña, por los cuales dichos honorarios corresponden a una filial y no a la Matriz.

Restricciones a la repatriación de dividendos.

Los resultados de las Sociedades de la cartera de Sol Melia S.A. que están situadas en diversos países no tienen restricciones significativas para que en cualquier momento los dividendos puedan ser abonados a la Sociedad Sol Melia S.A.. Las únicas Sociedades con posibles restricciones son las siguientes :


Melia Venezuela S.A. con 0,45% en 1993 , un 0,62% en 1994 y un 0,16% en 1995 sobre el volumen de beneficios del Grupo

Hoteles Melia Internacional de Colombia S.A. pérdidas en 1993 , un 0,009% sobre los beneficios totales del Grupo en 1994 y pérdidas en 1995.

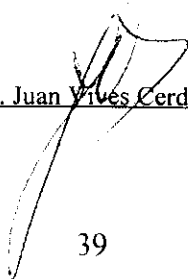
Política de reparto de dividendos.

Las Sociedades filiales de Sol Melia S.A. situadas en el extranjero , no reparten dividendos a la Matriz debido a las necesidades de inversiones en carteras minoritarias en el extranjero , para poder conseguir contratos de gestión , siguiendo la política de inversiones del Grupo .Esta situación se mantendrá en el futuro, ya que la Matriz genera beneficios suficientes para remunerar adecuadamente el capital y poder realizar inversiones en cartera adicionales .


Fdo.: D. Gabriel Escarrer Julià



Fdo.: D. Juan Yives Cerdá



Fdo.: D. Sebastián Escarrer Jaume




AÑO 1.995

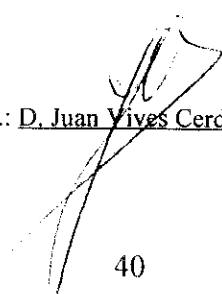
<u>SOCIEDAD</u>	<u>País</u>	<u>Bases Imponibles</u>	<u>Ajustes</u>	<u>Bases Imponibles Ajustadas</u>	<u>tipo Impositivo</u>	<u>Cuota</u>
Sol Melia S.A.	España	4.424,708,431	-524,360,000	3,900,348,431	35.00%	1,365,121,951
Mesol Management	Holanda	-227,413		-227,413	0.00%	0
Melsol Portugal	Portugal	9,343,894	-9,343,894	0	36.00%	0
Aparthotel S.A.	España	25,862,865		25,862,865	35.00%	9,052,003
Casino Tamarindos	España	76,916,116		76,916,116	35.00%	26,920,641
Talonario Cinco Noches S.L.	España	1,191,410		1,191,410	35.00%	416,994
Doch Hoteles S.A.	España	0		0	35.00%	0
Melia Scotts Pte Ltd	Singapore	0		0	27.00%	0
Sol ,Hotel Management Company	U.S.A.	-880,221		-880,221	34.00%	0
Sol Manivest B.V.	Holanda	3,535,955		3,535,955	0.00%	0
Markserv BV	Holanda	-12,109,289		-12,109,289	0.00%	0
Operadora Mesol S.A. de C.V.	Mexico	-74,216,616		-74,216,616	35.00%	0
Servicios Corporativos Mesol S.A.	Mexico	-20,417,055		-20,417,055	35.00%	0
Marksol Turizm	Turquia	33,717,673	-33,717,673	0	39.50%	0
Inversiones Turisticas del Caribe R. S.A.	Dominicana	-21,126,402		-21,126,402	25.00%	0
Melia Management S.A.	Panama	-1,556,869		-1,556,869	0.00%	0
Sol Group B.V	Holanda	-2,445,686		-2,445,686	0.00%	0
Sol Group Corporation	U.S.A.	59,546,081	-59,546,081	0	34.00%	0
Marktur Turizm	Turquia	58,947,235	-58,947,235	0	39.50%	0
M.I.H. S.A.	Panama	24,415,739		24,415,739	0.00%	0
Melia Venezuela S.A.	Venezuela	8,094,383	-8,094,383	0	34.00%	0
Hoteles Melia Int. de Colombia S.A.	Colombia	-158,962		-158,962	35.00%	0
Sol Hotel U.K Ltd	Reino Unido	-30,757,325		-30,757,325	25.00%	0
Grupo Sol Asia	Hong Kong	-17,420,544		-17,420,544	16.00%	0
Grupo Sol Services	Singapore	15,843,622	-15,843,622	0	27.00%	0
Sol Hotel Miami Beach	U.S.A.	-81,054		-81,054	34.00%	0
Melia Brasil Administración	Brasil	0		0	35.00%	0
Sol Holding Corporation	U.S.A.	-227,435		-227,435	34.00%	0
Gesmesol S.A.	Panama	422,922,176		422,922,176	0.00%	0
Melsol Management B.V.	Holanda	-374,882		-374,882	0.00%	0
		4,983,045,827	-709,852,888	4,273,192,939		1,401,511,588

Tipo impositivo medio 28.13%.


Fdo.: D. Gabriel Escarrer Julià



Fdo.: D. Juan Vives Cerdà



Fdo.: D. Sebastián Escarrer Jaime



AÑO 1.994

<u>SOCIEDAD</u>	<u>País</u>	<u>Bases Imponibles</u>	<u>Ajustes</u>	<u>Bases Imponibles Ajustadas</u>	<u>tipo Impositivo</u>	<u>Cuota</u>
Sol Melia S.A.	España	3,098,268,000	-688,014,000	2,410,254,000	35.00%	843,588,900
Mesol Management	Holanda	0		0	0.00%	0
Melsol Portugal	Portugal	-301,901		-301,901	36.00%	0
Aparthotel S.A.	España	-2,884,344		-2,884,344	35.00%	0
Casino Tamarindos	España	180,976,103		180,976,103	35.00%	63,341,636
Talonario Cinco Noches S.L.	España	-23,551,735		-23,551,735	35.00%	0
Doch Hoteles S.A.	España	0		0	35.00%	0
Melia Scotts Pte Ltd	Singapore	-334,785		-334,785	27.00%	0
Sol ,Hotel Management Company	U.S.A.	7,563,591	-7,563,591	0	34.00%	0
Sol Maninvest B.V.	Holanda	86,758,355		86,758,355	0.00%	0
Markserv BV	Holanda	-28,462,581		-28,462,581	0.00%	0
Operadora Mesol S.A. de C.V.	Mexico	1,316,700	-1,316,700	0	35.00%	0
Servicios Corporativos Mesol S.A.	Mexico	-17,563,421		-17,563,421	35.00%	0
Marksol Turizm	Turquia	13,454,009	-13,454,009	0	39.50%	0
Inversiones Turisticas del Caribe R. S.A.	Dominicana	-18,946,028		-18,946,028	25.00%	0
Inversiones Hoteleras del Caribe S.A.				0		0
Melia Management S.A.	Panama	-14,302,159		-14,302,159	0.00%	0
Sol Group B.V.	Holanda	-1,923,285		-1,923,285	0.00%	0
Sol Group Corporation	U.S.A.	4,682,737	-4,682,737	0	34.00%	0
Marktur Turizm	Turquia	51,487,792	-51,487,792	0	39.50%	0
M.I.H. S.A.	Panama	19,153,876		19,153,876	0.00%	0
Melia Venezuela S.A.	Venezuela	23,428,297	-23,428,297	0	34.00%	0
Hoteles Melia Int. de Colombia S.A.	Colombia	327,232	-327,232	0	35.00%	0
Sol Hotel U.K Ltd	Reino Unido	-32,384,562		-32,384,562	25.00%	0
Grupo Sol Asia	Hong Kong	-6,922,026		-6,922,026	16.00%	0
Grupo Sol Services	Singapore	16,748,074	-16,748,074	0	27.00%	0
Sol Hotel Miami Beach	U.S.A.	-868,231		-868,231	34.00%	0
Melia Brasil Administración	Brasil	5,492	-5,492	0	35.00%	0
Sol Holding Corporation	U.S.A.	-272,079		-272,079	34.00%	0
Gesmesol S.A.	Panama	249,984,719		249,984,719	0.00%	0
Melsol Management B.V.	Holanda	-1,310,762		-1,310,762	0.00%	0
		3,604,127,078	-807,027,924	2,797,099,154		906,930,536

Tipo impositivo medio 25.16%.

Fdo.: D. Gabriel Escarrer Julià

Fdo.: D. Juan Yives Cerdá

Fdo.: D. Sebastián Escarrer Jaume

AÑO 1.993

<u>SOCIEDAD</u>	<u>Pais</u>	<u>Bases Imponibles</u>	<u>Ajustes</u>	<u>Bases Imponibles Ajustadas</u>	<u>tipo Impositivo</u>	<u>Cuota</u>
Sol Melia S.A.	España	2,573,452,436	-801,754,000	1,771,698,436	35.00%	620,094,453
Mesol Management	Holanda	0		0	0.00%	0
Melsol Portugal	Portugal	3,256,000	-3,256,000	0	36.00%	0
Aparthotel S.A.	España	-33,885,000		-33,885,000	35.00%	0
Casino Tamarindos	España	7,900,407		7,900,407	35.00%	2,765,142
Talonario Cinco Noches S.L.	España	-23,215,994		-23,215,994	35.00%	0
Doch Hoteles S.A.	España	0		0	35.00%	0
Melia Scotts Pte Ltd	Singapore	-134,642		-134,642	27.00%	0
Sol Hotel Management Company	U.S.A.	-8,731,529		-8,731,529	34.00%	0
Sol Manivest B.V.	Holanda	14,699,820		14,699,820	0.00%	0
Markserv BV	Holanda	-17,125,983		-17,125,983	0.00%	0
Operadora Mesol S.A. de C.V.	Mexico	-295,739,000		-295,739,000	35.00%	0
Servicios Corporativos Mesol S.A.	Mexico	-80,495,000		-80,495,000	35.00%	0
Marksol Turizm	Turquia	-17,591,000		-17,591,000	39.50%	0
Inversiones Turisticas del Caribe R. S.A.	Dominicana	0		0	25.00%	0
Melia Management S.A.	Panama	-3,052,461		-3,052,461	0.00%	0
Sol Group B.V.	Holanda	0		0	0.00%	0
Sol Group Corporation	U.S.A.	0		0	34.00%	0
Marktur Turizm	Turquia	-27,940,000		-27,940,000	39.50%	0
M.I.H. S.A.	Panama	19,465,963		19,465,963	0.00%	0
Melia Venezuela S.A.	Venezuela	10,458,999	-10,458,999	0	34.00%	0
Hoteles Melia Int. de Colombia S.A.	Colombia	-1,035,000		-1,035,000	35.00%	0
Sol Hotel U.K Ltd	Reino Unido	-41,733,254		-41,733,254	25.00%	0
Grupo Sol Asia	Hong Kong	1,966,293		1,966,293	16.00%	3,845,293
Grupo Sol Services	Singapore	0		0	27.00%	0
Sol Hotel Miami Beach	U.S.A.	-1,655,876		-1,655,876	34.00%	0
Melia Brasil Administración	Brasil	-526,000		-526,000	35.00%	0
Sol Holding Corporación	U.S.A.	-55,399		-55,399	34.00%	0
Gesmesol S.A.	Panama	242,193,000		242,193,000	0.00%	0
Melsol Management B.V.	Holanda	-1,410,301		-1,410,301	0.00%	0
		2,319,066,479	-815,468,999	1,503,597,480		626,704,888

Tipo impositivo medio 27.02%.

Balances de situación y cuentas de pérdidas y ganancias consolidadas proforma, después de considerar el devengo del impuesto de sociedades.

En el presente apartado se incluyen los balances de situación consolidados proforma y las cuentas consolidadas proforma de los ejercicios 1993, 1994 y 1995 considerando el devengo de los impuestos, de acuerdo a los expresados en los cuadros anteriores.

Fdo.: D. Gabriel Escarrer Juliá

Fdo.: D. Juan Vives Cerdá

Fdo.: D. Sebastián Escarrer Jaume

ACTIVO CONSOLIDADO Cifras en miles de pesetas	IMPORTE NETO 1,995	IMPORTE NETO 1,994	IMPORTE NETO 1,993
A. ACCIONISTAS POR DESEMB NO EXIGIDOS	8,975	9,956	0
B. INMOVILIZADO			
I. Gastos de Establecimiento	9,660	13,127	22,052
II. INMOVILIZACIONES INMATERIALES			
1. Bienes y derechos inmateriales	1,072,386	1,077,966	1,578,449
2. Provisiones y amortizaciones	(319,889)	(215,455)	(186,494)
III. INMOVILIZACIONES MATERIALES			
1. Terrenos y Construcciones	1,560,118	1,552,436	1,035,940
2. Instalaciones técnicas y maquinaria	628,581	607,748	690,258
3. Otro Inmovilizado	606,925	575,785	402,352
4. Anticipos e inmov mat en curso	0	0	0
5. Provisiones y Amortizaciones	(1,264,429)	(1,245,501)	(988,075)
IV. INMOVILIZACIONES FINANCIERAS			
1. Particip. puestas en equival	1,464,325	2,196,644	3,638,038
2. Créditos a soc puestas en equival	4,000	6,000	0
3. Cartera de valores a Largo Plazo	2,253,495	3,189,376	2,603,985
4. Otros créditos	520	331	4,652
5. Provisiones	0	0	0
V. Acciones de Filial en su propia cartera	0	0	0
TOTAL INMOVILIZADO	6,015,693	7,758,457	8,801,155
C. FONDO DE COMERCIO DE CONSOLIDACIÓN			
1. De sociedades consolidadas (IG/IP)	0	0	(1,373)
2. De sociedades puestas en equivalencia	0	0	0
TOTAL FONDO DE COMERCIO DE CONSOL.	0	0	(1,373)
D. GASTOS A DISTRIBUIR EN VARIOS EJERC	2,010	3,452	62,887
E. ACTIVO CIRCULANTE			
II. EXISTENCIAS	23,445	16,313	14,098
III. DEUDORES			
1. Clientes por vtas y prest de serv	167,440	141,445	206,014
2. Empresas puestas en equivalencia	177,900	739,792	806,520
3. Otros deudores	2,443,649	1,653,183	1,866,458
4. Provisiones	(233,997)	(50,401)	(36,181)
IV. INVERSIONES FINANCIERAS TEMPORALES			
1. Cartera de valores a corto plazo	72	14	15
2. Créditos a emp. puestas en equivalencia	2,000	0	0
3. Otros créditos	47,822	42,935	7,997
4. Provisiones	0	0	0
V. Acciones de la sociedad dominante			
VI. Tesorería	1,478,219	1,380,250	1,029,432
VII. Ajustes por periodificación	18,219	13,077	31,566
TOTAL ACTIVO CIRCULANTE	4,124,768	3,936,609	3,925,919
TOTAL GENERAL ACTIVO	10,151,445	11,708,474	12,788,588

Fdo.: D. Gabriel Escarrer Julià

Fdo.: D. Juan Vives Cerdà

Fdo.: D. Sebastián Escarrer Jaume

PASIVO CONSOLIDADO

Cifras en miles de pesetas

A. FONDOS PROPIOS

	IMPORTE NETO 1,995	IMPORTE NETO 1,994	IMPORTE NETO 1,993
I. CAPITAL SUSCRITO	1,800,000	1,800,000	1,800,000
II. PRIMA DE EMISION	0	0	0
III. RESERVA DE REVALORIZACIÓN	0	0	0
IV. RESERVAS	0	0	0
1. Reservas distribuibles	0	0	0
2. Reservas en Sociedades en Integración Global	(799,292)	(1,700,040)	(414,535)
3. Reservas Sociedades Puestas en Equivalencia	(473,703)	(47,454)	0
4. Reservas no distribuibles	0	0	0
5. Resultados ejercicios anteriores	3,993,040	1,923,812	0
VII. DIFERENCIAS DE CONVERSIÓN	0	0	0
1. De sociedades consolidadas (IG/IP)	0	0	0
2. De sociedades puestas en equivalencia	0	0	0
VIII. PERD. Y GANANCIAS SOCIEDAD DOMINANTE:	3,299,250	2,337,706	1,396,976
1. Perdidas y ganancias consolidadas	3,416,261	2,410,201	1,427,386
2. Perdidas y ganancias socios externo	(117,011)	(72,495)	(30,411)
IX. DIVIDENDO A CTA ENTREGADO EN EJERCICIO	(270,986)	(102,128)	(211,547)
X. DIVIDENDOS A CUENTA	(7,033,932)	(3,734,682)	(1,396,976)
TOTAL FONDOS PROPIOS	514,378	477,214	1,173,918
B. SOCIOS MINORITARIOS	126,654	301,284	307,567
C. DIF. NEGATIVA DE CONSOLIDAC.			
1. Soc. consolidadas	0	0	0
2. Soc. puestas en equival.	378,295	378,295	827,623
D. INGRESOS DISTRIBUIR VARIOS EJERCICIOS			
1. Subvenciones en capital	0	0	0
2. Otros ingresos a distribuir en varios ejercicios	17,439	70,883	59,642
TOTAL INGRESOS DISTRIBUIR VARIOS EJERCICIOS	17,439	70,883	59,642
E. PROVISIONES PARA RIESGOS Y GASTOS	36,734	36,734	36,734
F. ACREEDORES A LARGO PLAZO			
I. Emisión de obligaciones y otros valores neg	0	0	0
II. Deudas con entidades crédito	10,892	0	0
III. Deudas con sociedades puestas en equivalencia	9,714	10,544	300
IV. Otros acreedores	6,565,782	8,479,661	8,765,076
TOTAL ACREEDORES LARGO PLAZO	6,586,389	8,490,205	8,765,376
G. ACREEDORES A CORTO PLAZO			
I. Emisión de obligaciones y otros valores neg	0	0	0
II. Deudas con entidades de crédito	46,984	17,203	81,514
III. Deudas con sociedades puestas en equivalencia	614,976	201,314	179,488
IV. Acreedores comerciales	1,124,372	876,732	512,332
V. Otras deudas no comerciales	694,766	662,371	614,866
VI. Provisiones operaciones de tráfico	670	181,553	183,673
VII. Ajustes por periodificación	9,789	14,686	45,857
TOTAL ACREEDORES CORTO PLAZO	2,491,556	1,953,860	1,617,729
TOTAL GENERAL PASIVO	10,151,445	11,708,474	12,788,588

Fdo.: D. Gabriel Escarrer JuliàFdo.: D. Juan Vives CerdàFdo.: D. Sebastián Escarrer Jaume

CUENTA DE PERDIDAS Y GANANCIAS CONSOLIDADA
DEBE

(Incluye Resultado Cartera de Valores e Ingresos y Gastos atribuidos a Sol Meliá, S.A.)

	1,995	1,994	1,993	HABER	1,995	1,994	1,993
GASTOS DE EXPLOTACION				INGRESOS DE EXPLOTACION			
Consumos y otros gastos externos	398.953	331.496	279.151	Importe neto de cifra de negocios	13.303.320	10.970.707	9.281.558
Reducción de existencias pto. toos./en curso	0	0	0	Ingresos management, gerencia y administracion	7.689.865	6.665.922	5.645.217
Gastos de personal	2.615.157	2.391.465	2.734.239	Ingresos por servicios diversos	2.132.046	925.443	673.306
Dotaciones amort. inmoviliz	249.102	267.366	294.422	Ingresos de arrendamientos	367	591	715
Variación de provisiones de tráfico	16.803	22.194	103.371	Ingresos de habit., com. y beb. Marksol T. & Marktur T.	1.662.684	1.465.717	1.412.820
Otros gastos de explotación	4.903.143	4.394.924	3.681.078	Otros ingresos explotación Marksol T. & Marktur T.	0	39.911	2.722
Inmovilizado transformado en exist.	0	0	0	Ingresos de explotac. Casino Tamarindos, S.A.	1.787.854	1.842.994	1.520.965
				Otros ingresos explotación Casino Tamarindos, S.A.	30.494	30.129	25.213
TOTAL GASTOS DE EXPLOTACION	8.183.158	7.407.444	7.092.260	TOTAL INGRESOS EXPLOTACION	13.303.320	10.970.707	9.281.558
BENEFICIO DE EXPLOTACION	5.120.162	3.563.263	2.189.298	PERDIDA DE EXPLOTACION	0	0	0
GASTOS FINANCIEROS				INGRESOS FINANCIEROS			
Gastos fin. por deudas emp. Grupo y Asoc.	0	0	0	Ingr. de val/neg y crédito en emp. Asoc.	0	0	0
Gtos fin. por deud. con terc y gts asimi	115.565	162.874	122.461	Ingr de val/neg y créed. de act inmov	0	0	212.382
Var. prov. dep. de inversiones financieras	0	0	0	Otros inter. e ingresos asimilados	14.936	57.359	40.752
Pérd. de inversiones financieras temporales	0	0	0	Beneficios de invers. finan. temporales	(161.495)	0	0
Diferencias negativas de cambio	32.013	82.930	22.570	Diferencias positivas de cambio	10.572	23.551	111.782
TOTAL GASTOS FINANCIEROS	147.578	245.803	145.031	TOTAL INGRESOS FINANCIEROS	(135.987)	80.910	364.916
RESULTADOS FINANCIEROS POSITIVOS	0	0	219.885	RESULTADOS FINANCIEROS NEGATIVOS	283.655	164.893	0
Part. en Pérdidas Sociedad en equivalencia	40.829	162.790	1.124	Partic. en beneficios sociedades en equivalencia	0	0	0
Amort. fondo comercio consolidación	0	0	1.373	PERDIDAS DE ACTIVIDADES ORDINARIAS	0	0	0
BENEFICIO DE ACTIVIDADES ORDINARIAS	4.795.767	3.235.580	2.406.686	INGRESOS EXTRAORDINARIOS			
GASTOS EXTRAORDINARIOS				Beneficio enajenación inmovilizado	0	0	0
Pérd. procedentes inmovilizado	0	0	0	Subv. capital transf al resultado	0	0	0
Variación de prov. de inmovilizado	0	0	0	Otros ingresos extraordinarios	27.219	47.691	943.343
Gastos extraordinarios	8.798	0	1.302.687	Ingresos y beneficios ejer. ant	15.266	35.868	834
Gastos y pérdidas de ejer. ant.	2.648	0	0	TOTAL INGRESOS EXTRAORDINARIOS	42.485	83.559	944.177
TOTAL GASTOS EXTRAORDINARIOS	11.446	0	1.302.687	RESULTADOS EXTRAORDINARIOS NEGATIVOS	0	0	358.510
RESULTADOS EXTRAORDINARIOS POSITIVOS	31.039	83.559	0	P* CONSOLIDADO ANTES DE IMPUESTOS	0	0	0
8º CONSOLIDADO ANTES DE IMPUESTOS	4.826.807	3.319.139	2.048.176	RESULTADO CONSOLIDADO DEL EJERCICIO (P*)	0	0	0
Impuesto sobre sociedades (1)	1.410.546	908.938	620.790	Resultados atribuidos a socios externos (P*)	0	0	0
RESULTADO CONSOLIDADO DEL EJERCICIO (C)	3.416.261	2.410.201	1.427.386	RESULTADOS ATRIBUIDOS A SOC. DOMINANTE (P*)	0	0	0
Resultados atribuidos a socios externos (P*)	117.011	72.495	30.411				
RESULTADO ATRIBUIDO A SOC. DOMINANTE (P*)	3.299.250	2.337.706	1.396.975				

Fdo.: D. Gabriel Escarrer Julia

Fdo.: D. Juan Yives Cerdá

Fdo.: D. Sebastián Escarrer Jaume

Ejercicios abiertos a inspección:

Las sociedades Aparthotel, S.A. y Talonario 5 Noches, S.L. están abiertas a inspección a los impuestos y ejercicios siguientes, en los casos en que les son aplicables:

Impuesto sobre sociedades	ejercicios	1,990 a 1,994.
I.V.A.	ejercicios	1,991 a 1,995.
I.R.P.F.	ejercicios	1,991 a 1,995.
I.G.I.C.	ejercicios	1,993 a 1,995.
I.G.T.E.	ejercicios	1,991 a 1,992.

Excepto las sociedades siguientes cuyos períodos e impuestos abiertos a inspección son los siguientes:

La Sociedad Casino Tamarindos, S.A. está abierta a inspección:

Impuesto sobre sociedades	1,994
I.R.P.F.	1,994 y 1,995.
I.G.I.C.	1,994 y 1,995.
Tasa fiscal del juego	1,991 a 1,995.


En la actualidad se encuentra en fase de inspección para todos los impuestos que le son aplicables a la sociedad y ejercicios siguientes:

Aparthotel, S.A. ejercicios 1,990 a 1,995.


Algunas de las sociedades que forman parte del perímetro de consolidación no están sujetas al impuesto sobre beneficios al estar radicadas en países donde dicho tributo no es exigible.

De los criterios que las autoridades fiscales pudieran adoptar en relación con los ejercicios abiertos a inspección podrían derivarse pasivos fiscales de carácter contingente no susceptibles de cuantificación objetiva. No obstante, los Administradores de la Sociedad estiman que los pasivos resultantes de esta situación no serían, en ningún caso, de importancia.


Fdo.: D. Gabriel Escarrer Julià



Fdo.: D. Juan Yives Cerdá



Fdo.: D. Sebastián Escarrer Jaume



17 GARANTÍAS, COMPROMISOS Y CONTINGENCIAS

Los avales mantenidos por garantías comprometidas con terceros y otros pasivos contingentes ascienden a un total en miles de pesetas 467.055, los que se detallan a continuación:

	(Miles de Ptas.)
AVAL TESORERIA SEGURIDAD SOCIAL DE LAS PALMAS	4.215
AVAL GOBIERNO DE CANARIAS	50,000
AVAL GOBIERNO DE CANARIAS	50,000
AVAL GOBIERNO DE CANARIAS	16,000
AVAL GOBIERNO DE CANARIAS	600
AVAL DELEGACIÓN DE HACIENDA DE LAS PALMAS	1,527
AVAL TRIBUNAL ECON.-ADMTVO. DE CANARIAS	344,713
TOTAL	467.055

Los avales a favor del Gobierno de Canarias corresponden a diversas normativas del reglamento de Casinos de Juego.

La compañía matriz tiene intención de efectuar en un futuro próximo una Oferta Pública de acciones mediante ampliación de capital por un importe de Ptas 1.200.000.000 de capital (40%) y de Ptas 33.800.000.000 de prima de emisión, como mínimo.

Dentro de la misma operación existe también la intención de adquirir una participación del 19,81% del capital de Hoteles Meliá, S.A. (1.513.000 acciones) por un precio asignado de Ptas 16.643.000.000 correspondiendo un importe de Ptas 12.368.775.000 a nominal y Ptas 4.274.225.000 a prima de emisión. Esta adquisición se efectuará mediante ampliación de capital en Hoteles Meliá, S.A..

Existe un compromiso en firme entre Hoteles Meliá, S.A. y Sol Meliá, S.A. por el cual cualquier contingencia de naturaleza fiscal o de otra índole imputable a cualquiera de las sociedades que integran el perímetro de consolidación de Sol Meliá, S.A. con devengo anterior a la fecha de compra de dichas participaciones son asumidas íntegramente por Hoteles Meliá, S.A., por tal motivo no se incluyen provisiones derivadas de posibles contingencias.

Fdo.: D. Gabriel Escarrer Julià

Fdo.: D. Juan Nives Cerdá

Fdo.: D. Sebastián Escarrer Jaume

18 INGRESOS Y GASTOS

a) La cifra de ingresos del Consolidado distribuida por los distintos tipos de servicios prestados son las siguientes:

	IMPORTE 1,993	IMPORTE 1,994	IMPORTE 1,995
INGRESOS POR MANAGEMENT, GERENCIAS Y ADMINISTRACIÓN	5.645.217	6.665.922	7.689.884
INGRESOS POR SERVICIOS DIVERSOS	673.906	925.443	2.132.046
INGRESOS DE ARRENDAMIENTOS	715	591	357
Subtotal	6.319.838	7.591.956	9.822.287
INGR. DE HABIT., COM. Y BEB. MARKSOL T. & MARKTUR T.	1.412,820	1,465,717	1,662,684
OTROS INGR. EXPLOT. MARKSOL T. & MARKTUR T.	2,722	39,911	0
Subtotal Marksol T. & Marktur T.	1,415,542	1,505,628	1,662,684
INGR. DE EXPLOTAC. CASINO TAMARINDOS, S.A	1.520,965	1,842,994	1,787,854
OTRO INGR. EXPLOT. CASINO TAMARINDOS, S.A.	25,213	30,129	30,494
Subtotal Casino Tamarindos, S.A.	1,546,178	1,873,123	1,818,348
Subtotal otros ingresos:	2,961,720	3,378,751	3,481,032
INGRESOS PARTICIPACIÓN CAPITAL.	212,382	0	0
OTROS INGRESOS FINANCIEROS	152,534	80,910	(135,987)
INGRESOS RENTA FIJA	0	0	0
INGRESOS EXTRAORDINARIOS	944,177	83,559	42,485
TOTAL DE INGRESOS	10,590,651	11,135,176	13,209,817
INGRESOS DE EXPLOTACIÓN	9.281,558	10,970,707	13,303,319
INGRESOS FINANCIEROS	364,916	80,910	(135,987)
INGRESOS EXTRAORDINARIOS	944,177	83,559	42,485
TOTAL	10,590,651	11,135,176	13,209,817

Se incluyen anexos de la segmentación de ingresos (por países y divisas) de los honorarios de gestión.

b) El número medio consolidado de empleados durante los ejercicios 1.993, 1.994 y 1.995 es de aproximadamente 990 personas, repartidas de la siguiente manera:

	MEDIA 1.993	MEDIA 1.994	MEDIA 1.995
PERSONAL DIRECTIVO	22	22	22
JEFES DE DEPARTAMENTO	140	145	149
OTROS	809	812	819
TOTAL	971	979	990

Fdo.: D. Gabriel Escarrer Julià

Fdo.: D. Juan Mivés Cerdá

Fdo.: D. Sebastián Escarrer Jaume

c) El coste consolidado del personal se desglosa del siguiente modo:

	IMPORTE 1.993	IMPORTE 1.994	IMPORTE 1.995
SUELDOS, SALARIOS Y ASIMILADOS	2.201.784	1.828.667	2.019.709
SEGUROS SOCIALES	483.597	517.795	525.987
OTROS GASTOS SOCIALES	48.857	45.003	69.460
TOTAL	2.734.238	2.391.465	2.615.156

d) Las aportaciones de cada sociedad al resultado consolidado del ejercicio se relacionan a continuación:

AÑO 1.993

SOCIEDAD GESTORA	RESULTADO EJERCICIO 1.993	RESULTADO MINORÍA	RESULTADO ATRIBUIDO AL CONSOLIDADO
APARTHOTEL, S.A	(37.798)	3.912	(33,886)
CASINO TAMARINDOS, S.A.	5.135		5,135
GESMESOL, S.A.	315.771	(73,578)	242,193
GRUPO SOL ASIA LTD.	(3.131)	1,253	(1,878)
GRUPO SOL SERVICES	0		0
HOTELES MELIA INT. DE COLOMBIA, S.A.	(1,035)		(1,035)
INVERSIONES HOTELERAS DEL CARIBE S.A.	(393,252)	39,325	(353,927)
INVERSIONES TURISTICAS DEL CARIBE S.A.	0		0
M.I.H., S.A.	19,466		19,466
MARKSERV, B.V.	(17,126)		(17,126)
MARKSOL TURIZM	(17,591)		(17,591)
MARKTUR TURIZM	(28,751)	811	(27,940)
MELIA BRASIL ADMINISTRACION	793	(1,319)	(526)
MELIA MANAGEMENT, S.A.	(3,052)		(3,052)
MELIA SCOTTS PTE. LTD.	(135)		(135)
MELIA VENEZUELA, S.A.	10,459		10,459
MELSOL MANAGEMENT, B.V.	(1,410)		(1,410)
MELSOL PORTUGAL	4,070	(814)	3,256
OPERADORA MESOL S.A. DE C.V.	(295,739)		(295,739)
SERVICIOS CORPORATIVOS MESOL S.A. DE C.V.	(80,495)		(80,495)
SOL HOLDING CORPORATION	(55)		(55)
SOL HOTEL MANAGEMENT COMPANY	(8,732)		(8,732)
SOL HOTEL MIAMI BEACH	(1,656)		(1,656)
SOL HOTEL U.K. LTD.	(41,733)		(41,733)
SOL MANIVEST B.V.	14,700		14,700
SOL MELIÁ, S.A.	2,670,138		2,670,138
TALONARIO CINCO NOCHES, S.L.	(23,216)		(23,216)
TOTAL	2,085,625	(30,410)	2,055,215
RESULTADOS PUESTAS EQUIVALENCIA:			
APARTHOTEL BOSQUE, S.A.	160		160
P.T. SURYALAYA ANINDITA INTERNATIONAL	71,986		71,986
CARIBOTELS DE MEXICO S.A. DE C.V	26,223		26,223
F.S.P. KAMELYA TURIZM	(99,493)		(99,493)
TOTAL	(1,124)		(1,124)
TOTAL GENERAL			2,054,091

Fdo. D. Gabriel Escarrer Juliá

Fdo.: D. Juan Vives Cerdá

Fdo.: D. Sebastián Escarrer Jaume

AÑO 1.994

SOCIEDAD	RESULTADO EJERCICIO 1.994	RESULTADO MINORÍA	RESULTADO ATRIBUIDO AL CONSOLIDADO
APARTHOTEL, S.A	(2.586)	(299)	(2.885)
CASINO TAMARINDOS, S.A.	178.969		178.969
TALONARIO CINCO NOCHES, S.L.	(23.552)		(23.552)
MELIA SCOTTS PTE. LTD.	(335)		(335)
SOL HOTEL MANAGEMENT COMPANY	7.564		7.564
SOL MANIVEST B.V.	86.758		86.758
MARKSERV, B.V.	(28.463)		(28.463)
OPERADORA MESOL S.A. DE C.V.	1.317		1.317
SERVICIOS CORPORATIVOS MESOL S.A.DE C.V.	(17.563)		(17.563)
MARKSOL TURIZM	13.454		13.454
INVERSIONES TURISTICAS DEL CARIBE S.A.	(18.936)	(10)	(18.946)
INVERSIONES HOTELERAS DEL CARIBE S.A.	(89)		(89)
MELIA MANAGEMENT, S.A.	(14.302)		(14.302)
SOL GROUP, B.V.	(1.923)		(1.923)
SOL GROUP CORPORATION	4.683		4.683
MARKTUR TURIZM	45.052	6.436	51.488
M.I.H., S.A.	19.154		19.154
MELIA VENEZUELA, S.A.	23.428		23.428
HOTELES MELIA INT. DE COLOMBIA, S.A.	327		327
SOL HOTEL U.K. LTD.	(32.385)		(32.385)
GRUPO SOL ASIA LTD.	(4.153)	(2.769)	(6.922)
GRUPO SOL SERVICES	10.049	6.699	16.748
SOL HOTEL MIAMI BEACH	(868)		(868)
MELSOL PORTUGAL	(242)	(60)	(302)
MELIA BRASIL ADMINISTRACION	4	1	5
SOL HOLDING CORPORATION	(272)		(272)
GESMESOL, S.A.	187.489	62.496	249.985
MELSOL MANAGEMENT, B.V.	(1.311)		(1.311)
SOL MELIÁ, S.A.	2.976.159		2.976.159
TOTAL	3.407.427	72.494	3.479.921
RESULTADOS PUESTAS EQUIVALENCIA:			
APARTHOTEL BOSQUE, S.A.	(25.268)		(25.268)
P.T. SURYALAYA ANINDITA INTERNATIONAL	69.650		69.650
INVERSIONES HOTELERAS DEL CARIBE, S.A.	0		0
CARIBOTELS DE MEXICO S.A. DE C.V.	(173.214)		(173.214)
F.S.P. KAMELYA TURIZM	(33.957)		(33.957)
TOTAL	(162.789)		(162.789)
TOTAL GENERAL			3.317.132

Fdo.: D. Gabriel Escarrer Julià

Fdo.: D. Juan Vives Cerdà

Fdo.: D. Sebastián Escarrer Jaume

AÑO 1.995

SOCIEDAD	RESULTADO EJERCICIO 1995	RESULTADO MINORÍA	RESULTADO ATRIBUIDO AL CONSOLIDADO
APARTHOTEL, S.A	23.189	2.677	25.863
CASINO TAMARINDOS, S.A.	74.703		74.703
GESMESOL, S.A.	317.192	105.730	422.922
GRUPO SOL ASIA LTD.	(10.452)	(6.968)	(17.420)
GRUPO SOL SERVICES	9.506	6.337	15.843
HOTELES MELIA INT. DE COLOMBIA, S.A.	(159)		(159)
INVERSIONES TURISTICAS DEL CARIBE S.A.	(21.126)		(21.126)
M.I.H., S.A.	24.416		24.416
MARKSERV, B.V.	(12.109)		(12.109)
MARKSOL TURIZM	33.718		33.718
MARKTUR TURIZM	51.579	7.368	58.947
MELIA BRASIL ADMINISTRACION	0	0	0
MELIA MANAGEMENT, S.A.	(1.557)		(1.557)
MELIA SCOTTS PTE. LTD.	0		0
MELIA VENEZUELA, S.A.	8.094		8.094
MELSOL MANAGEMENT, B.V.	(375)		(375)
MELSOL PORTUGAL	7.475	1.869	9.344
MESOL MANAGEMENT	(225)	(2)	(227)
OPERADORA MESOL S.A. DE C.V.	(74.217)		(74.217)
SERVICIOS CORPORATIVOS MESOL S.A. DE C.V.	(20.417)		(20.417)
SOL GROUP CORPORATION	59.546		59.546
SOL GROUP, B.V.	(2.446)		(2.446)
SOL HOLDING CORPORATION	(227)		(227)
SOL HOTEL MANAGEMENT COMPANY	(880)		(880)
SOL HOTEL MIAMI BEACH	(81)		(81)
SOL HOTEL U.K. LTD.	(30.757)		(30.757)
SOL MANIVEST B.V.	3.536		3.536
TALONARIO CINCO NOCHES, S.L.	1.191		1.191
SOL MELIÁ, S.A.	4.302.478		4.302.478
TOTAL	4.741.590	117.012	4.858.602
RESULTADOS PUESTAS EQUIVALENCIA:			
APARTHOTEL BOSQUE, S.A.	5.075		5.075
INVERSIONES HOTELERAS DEL CARIBE, S.A.	0		0
CARIBOTELS DE MEXICO S.A. DE C.V.	(37.088)		(37.088)
F.S.P. KAMELYA TURIZM	(8.816)		(8.816)
TOTAL	(40.829)		(40.829)
TOTAL GENERAL			4.817.773

Fdo.: D. Gabriel Escarrer Julià

Fdo.: D. Juan Vives Cerdá

Fdo.: D. Sebastián Escarrer Jaume

19 RETRIBUCIONES Y OTRAS PRESTACIONES AL CONSEJO DE ADMINISTRACIÓN

Sol Meliá, S.A. prevé retribuir a los miembros de su Consejo de Administración mediante una compensación económica de 5.000.000.- ptas.

20 CUADRO DE FINANCIACIÓN

Cifras en miles

CONSOLIDADO SOL MELIA

ANEXO

CUADRO DE FINANCIACION	1,994
RESULTADO CONSOLIDADO DEL EJERCICIO	3,317,131
<u>Aumento de beneficio o disminución de la pérdida (Amortizaciones y Provisiones)</u>	
Dotaciones amortización de Inmovilizado	267,366
Diferencias de cambio negativas	82,930
Actualización en balance de sociedades con domicilio en Mexico incluidas en Ingresos Extraordinarios	447,539
Variación provisiones de tráfico	22,194
	0
	0
	<i>SUBTOTAL</i>
	820,029
<u>Disminución del beneficio o aumento de la pérdida (Regularización de cuentas)</u>	
	0
	<i>SUBTOTAL</i>
	0
RECURSOS GENERADOS (O APLICADOS EN CASO NEGATIVO)	4,137,160

Fdo.: D. Gabriel Escarrer Julià

Fdo.: D. Juan Vives Cerdá

Fdo.: D. Sebastián Escarrer Jaume

Cifras en miles

CONSOLIDADO SOL MELIA

(1) VER DESGLOSE ANEXO

APLICACIONES	1,994	ORIGENES	1,994
		Recursos generados en las operaciones	
		- Sociedad dominante (1)	4,137,160
		- Socios externos	(72,495)
Variaciones de Fondos Propios		Diferencias negativas consolidación	(449,328)
- Reservas soc. integración global	1,285,506	Ingresos a distribuir en varios ejercicios	11,241
- Reservas soc. puesta en equiv.	47,454	Gastos a distribuir en varios ejercicios	58,062
- Reservas sociedad matriz	0	Deudas a l/p	
- Rdos. neg. ejercicios anteriores	0	- Empresas Asociadas	10,244
Dividendos	3,099,218	- Provedores de Inmovilizado	0
Socios minoritarios	6,283	Enajenación de Inmovilizado Material	0
Gtos. de Establecimiento y form. de deuda	0	Enajenación de Inmovilizado Inmaterial	500,483
Adquisiciones de Inmovilizado Material	607,420	Enajenación de Inmovilizado Financiero	
Adquisiciones de Inmovilizado Inmaterial	0	- Empresas Asociadas	1,441,394
Adquisiciones de Inmovilizado Financiero		Cancelación créditos	4,320
- Otras inversiones financieras	585,392		
Cancelacion de deudas a l/p			
- Deudas con entidades de credito	0		
Otros acreedores	285,414		
Creditos a sociedades puestas en equivalencia	6,000		
Actas. por desembolsos	9,956		
TOTAL APLICACIONES	5,932,643	TOTAL ORIGENES	5,641,081
	0		
		EXCESO DE APLICACIONES S/ORIGENES	291,562
		(Disminución del capital circulante)	

VARIACION DEL CAPITAL CIRCULANTE	AUMENTOS	DISMINUCIONES
Existencias	2,215	0
Deudores	0	322,791
Deudas con entidades de crédito	64,311	0
Deudas con sociedades P/E	0	21,826
Otros acreedores	0	411,906
Inversiones Financieras Temporales	34,937	0
Tesoreria	350,818	0
Ajustes por periodificación	12,681	0
TOTAL	464,962	756,523
VARIACION DEL CAPITAL CIRCULANTE (DISMINUCION)		291,561

Fdo.: D. Gabriel Escarrer Julià

Fdo.: D. Juan Vives Cerdà

Fdo.: D. Sebastián Escarrer Jaume

Cifras en miles

CONSOLIDADO SOL MELIA

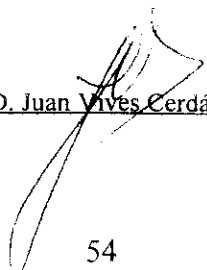
ANEXO

CUADRO DE FINANCIACION	1,995	
RESULTADO CONSOLIDADO DEL EJERCICIO	4,817,773	
<u>Aumento de beneficio o disminución de la pérdida (Amortizaciones y Provisiones)</u>		
Dotaciones amortizacion de Inmovilizado	249,102	
Diferencias de cambio negativas	32,013	
Variacion provisiones de tráfico	16,803	
Ajustes a fondos propios por diferencias conversion cartera en el extranjero	496,840	
	0	
	0	
	<i>SUBTOTAL</i>	<i>794,757</i>
<u>Disminución del beneficio o aumento de la pérdida (Regularización de cuentas)</u>		
	0	
	<i>SUBTOTAL</i>	<i>0</i>
RECURSOS GENERADOS (O APLICADOS EN CASO NEGATIVO)	5,612,530	

Fdo.: D. Gabriel Escarrer Julià



Fdo.: D. Juan Vives Cerdá



54

Fdo.: D. Sebastián Escarrer Jaume



Cifras en miles

CONSOLIDADO SOL MELIA

(1) VER DESGLOSE ANEXO

APLICACIONES	1,995	ORIGENES	1,995
		Recursos generados en las operaciones	
		- Sociedad dominante (1)	5,612,530
		- Socios externos	(117,011)
Variaciones de Fondos Propios		- Reservas soc. integración global	900,748
		Ingresos a distribuir en varios ejercicios	0
- Reservas soc. puesta en equiv.	426,249	Gastos a distribuir en varios ejercicios	1,443
- Reservas sociedad matriz	0	Deudas a l/p	
- Rdos. neg. ejercicios anteriores	0	- Empresas Asociadas	0
Dividendos	4,833,619	- Proveedores de Inmovilizado	0
Socios minoritarios	174,629	Enajenación de Inmovilizado Material	0
Gtos. de Establecimiento y form. de deuda	0	Enajenación de Inmovilizado Inmaterial	5,580
Adquisiciones de Inmovilizado Material	59,656	Enajenación de Inmovilizado Financiero	
Adquisiciones de Inmovilizado Inmaterial	0	- Empresas Asociadas	734,319
Adquisiciones de Inmovilizado Financiero		Accionistas por desembolsos	981
- Otras inversiones financieras		0 Cancelación créditos	2,000
Cancelación de deudas a l/p	1,903,816		
Ingresos a distribuir	53,443		
TOTAL APLICACIONES	7,451,413	TOTAL ORIGENES	7,140,590
		EXCESO DE APLICACIONES S/ORIGENES	310,823
		(Disminución del capital circulante)	

VARIACION DEL CAPITAL CIRCULANTE	AUMENTOS	DISMINUCIONES
Existencias	7,131	0
Deudores	290,569	0
Deudas con entidades de crédito	0	29,780
Deudas con sociedades P/E	0	413,662
Otros acreedores	0	280,034
Inversiones Financieras Temporales	6,945	0
Tesorería	97,969	0
Ajustes por periodificación	10,039	0
TOTAL	412,653	723,476
VARIACION DEL CAPITAL CIRCULANTE (DISMINUCION)		310,823

Fdo.: D. Gabriel Escarrer JuliàFdo.: D. Juan Mives CerdáFdo.: D. Sebastián Escarrer Jaume

ANEXO I

SOCIEDADES EN INTEGRACIÓN GLOBAL (1.995)

NOMBRE	IMPORTE PARTICIPACIÓN	%	CAPITAL Y RESERVAS	SOC. TENEDORA
APARTOTEL, S.A. Orense, 81 Madrid	140.935	89.65%	157,205	SOL MELIA, S.A.
CASINO TAMARINDOS, S.A. Retamas, 3 San Agustín Maspalomas (Gran Canaria)	957.573	100%	1,141,678	SOL MELIA, S.A.
TALONARIO 10 NOCHES, S.L. Gremio Toneleros, 42 07009 Palma de Mallorca	20.000	100%	58,226	SOL MELIA, S.A.
MESOL MANAGEMENT, S.L.	500	99%	264	SOL MELIA, S.A.
PROPIEDADES EN ARRIENDO, S.L.	500	60%	500	CASINO TAMARINDOS, S.A.
SOL MELIA, S.A. Gremio Toneleros, 42 07009 Palma de Mallorca	0	0	1.800.000	MATRIZ
MELIA SCOTTS PTE. LTD. Scotts road Singapore	1	100%	0	SOL MANINVEST B.V.
SOL HOTEL MANAGEMENT COMPANY 2100 Coral Way, suite 402 Miami (Florida)	7,876	100%	9,667	SOL HOLDING CORP
SOL MANINVEST, B.V. World Trade Center. Tower B, 17th floor Strawinskylaan 1725 (Amsterdam)	365.848	100%	459,847	HOTELES MALLORQUINES REUNIDOS, S.A.
MARKSEV, B.V.. World Trade Center. Tower B, 17th floor Strawinskylaan 1725 (Amsterdam)	1	100%	164,790	HOTELES SOL INTERNACIONAL, S.A. , SOL MANINVEST B.V.
OPERADORA MESOL, S.A. DE C.V. Bosque de Duraznos, 69 B-C Bosque de las Lomas C.P. 11700 México	1.050.403	100%	768,718	MARKSERV , HSI
SERVICIOS CORPORATIVOS MESOL, S.A. C.V. Bosque de Duraznos, 69 B-C Bosque de las Lomas C.P. 11700 México	71	100%	(114,083)	MARKSERV BV
MARKSOL TURIZM, A.S. Sol Kamelya Complex, Calakli - Manavgat Antalya - Turquía	1	100%	10,166	MARKSERV . HSI
INVERSIONES TURÍSTICAS DEL CARIBE, S.A. Lope de Vega, 4 Santo Domingo (República Dominicana)	1	100%	(10,482)	HOTELES MALLORQUINES REUNIDOS, S.A.
MELIA MANAGEMENT, S.A. Lope de Vega, 4 Santo Domingo (República Dominicana)	9.414	100%	(3,918)	INDUSTRIAS TURÍSTICAS DEL CARIBE, S.A.
MARKTUR TOURIZM ISLETMECILIK, A.S. Sol Kamelya Complex, Calakli - Manavgat Antalya - Turquía	28,921	88%	35,354	MARKSERV BV
M.I.H, S.A. Vía España, 200 Edificio Fiduciario Panamá	269.952	100%	270,653	SOL MELIA, S.A.
MELIA VENEZUELA, S.A. Avda. Venezuela. Edif. Torre América Caracas (Venezuela)	3.938	100%	15,870	M.I.H. SA

Fdo.: D. Gabriel Escarrer Julià

Fdo.: D. Juan YVES Cerdá

Fdo.: D. Sebastián Escarrer Jaume

SOCIEDADES EN INTEGRACIÓN GLOBAL (1.995)

NOMBRE	IMPORTE PARTICIPACIÓN	%	CAPITAL Y RESERVAS	SOC. TENEDORA
HOTELES MELIA INTERNACIONAL DE COLOMBIA, S.A. 68, 6-39 Bogotá (Colombia)	5,518	100%	4,261	M.I.H. SA
M.I.H. UK LTD. 6 Cavendish Square. London Inglaterra	29	100%	(2,338)	M.I.H. SA
M.I.H. EUROPE AND MIDDLE EAST, LTD. 6 Cavendish Square. London Inglaterra	248	100%	(87,021)	M.I.H. SA
SOL HOTELS UK LTD. Central House - Upper Woburn Place London	1	100%	(200,059)	SOL MELIA, S.A.
GRUPO SOL ASIA LTD 1109-1110 Admiralty Centre Tower 2 Queensway (Hong Kong)	1	60%	(61,266)	HOTELES SOL INTERNACIONAL, S.A.
SOL HOTEL MIAMI BEACH Sol Miami Beach Hotel & Resort, 2100 Coral Way, Suite 402 Miami (Florida)	12	100%	(4,079)	SOL HOLDING CORP
GRUPO SOL SERVICES	10.886	100%	33.538	GRUPO SOL ASIA, S.A
SOL GROUP BV.	1	100%	(5,973)	SOL MELIA, S.A.
SOL GROUP CORPORATION	108.789	100%	17,703	SOL GROUP B.V.
MESOL PORTUGAL GESTAO HOTELERA LIMITADA Avda. de Brasil, 43 - 8º izquierda Lisboa	1.288	80%	3,703	HOTELES MALLORQUINES REUNIDOS, S.A.
MELIA BRASIL ADMINIST.HOT. SCL Avda. Cidade Jardim, nº 1030 Sao Paulo	4,536	80%	16,763	MARKSERV
SOL HOLDING CORPORATION Sol Miami Beach Hotel & Resort, 2100 Coral Way, Suite 402 Miami (Florida)	14	100%	7,412	SOL MANINVEST
GESMESOL, S.A. Elvira Méndez, 11 Edif. Banco do Brasil Apartado 5246 (Panamá)	1.065	75%	1,210	HOTELES SOL INTERNACIONAL, S.A.
MESOL MANAGEMENT, B.V. World Trade Center. Tower B, 17th floor Strawinskyaan 1725 (Amsterdam)	2.939	100%	268	HOTELES SOL INTERNACIONAL, S.A.
DORPAN, S.L. Gremio Toneleros, 42 07009 Palma de Mallorca	270.000	100%	270.000	SOL MELIA, S.A.

Fdo.: D. Gabriel Escarrer Julià

Fdo.: D. Juan Yves Cerdá


Fdo.: D. Sebastián Escarrer Jaume

ANEXO II


SOCIEDADES PUESTAS EN EQUIVALENCIA (1.995)

NOMBRE	IMPORTE PARTICIPACIÓN	%	CAPITAL Y RESERVAS	SOC. TENEDORA
- APARTHOTEL BOSQUE, S.A. Gremio Toneleros, 42 07009 Palma de Mallorca	134.826	25%	409,117	SOL MELIA, S.A.
- INVERSIONES HOTELERAS DEL CARIBE, S.A. Elvira Méndez, 11 Edif. Banco do Brasil Apartado 5246 (Panamá)	673.507	32%	2,105,761	HOTELES SOL INTERNACIONAL, S.A.
- CARIBOTELS DE MÉXICO S.A. DE C.V. Carretera Sta. Pilar, 6 77600 Cozumel (México)	49,561	33%	957,215	OPERADORA MESOL, S.A. DE C.V.
F.S.P. TURIZM VE YATTRIM, A.S. Kenedi Caddesi, 135/14 Gaziosmanpasa (Ankara-Turquía)	742.668	20%	2,005,834	HOTELES SOL INTERNACIONAL, S.A.
AGOTEL GMBH	42.463	50%	0	SOL MANINVEST, B.V.


Fdo.: D. Gabriel Escarrer Julià



Fdo.: D. Juan Vives Cerdá



Fdo.: D. Sebastián Escarrer Jaume



ANEXO III

HOTELES 1993

Nombre CENTRO	ING TOTAL	GOP	HON S/ING	HON S/B
AUDAX	265.834.561	123.313.581	-10.650.160	0
DELFIN PLAYA	26.773.709	23.749.469	-1.338.685	-2.241.078
MAR DE MENORCA	261.351.407	106.267.621	-10.457.680	0
MELIA BARCELONA	1.136.741.271	-41.873.945	-56.837.064	0
MELIA BOTANICO	1.097.267.320	156.189.227	-54.863.366	-10.132.586
MELIA CABALLO BLANCO	165.124.147	-28.505.501	-4.983.554	0
MELIA CORDOBA	372.279.961	15.887.213	-7.734.040	0
MELIA DE MAR	445.002.903	111.444.543	-22.250.145	-8.919.440
MELIA DON PEPE	972.102.444	4.325.756	-38.948.254	0
MELIA EL HIDALGO	208.897.653	1.556.876	-9.888.386	0
MELIA GRANADA	426.835.334	4.657.294	-8.659.960	0
MELIA LA CALETA	126.579.504	30.248.795	-6.328.975	-2.391.982
MELIA LAS PALMAS	622.094.637	43.723.041	-31.104.732	-1.261.831
MELIA LEBREROS	1.144.590.555	-78.809.618	-57.229.528	0
MELIA MADRID	415.569.311	100.248.085	-16.578.606	0
MELIA MADRID	1.157.333.270	366.945.861	-57.866.664	-30.907.920
MELIA RUMAYKIYYA	18.425.273	5.210.290	-921.264	-428.903
MELIA SALINAS	1.454.601.835	236.278.129	-72.730.092	-16.354.804
MELIA SAN FELIPE	708.868.263	-18.388.493	-35.443.413	0
MELIA SEVILLA	800.737.023	120.821.043	-40.036.851	-8.078.419
MELIA SOL Y NIEVE	227.372.275	76.634.391	-11.333.014	0
MELIA TAMARINDOS	1.268.042.349	174.724.945	-63.402.117	-11.132.283
MELIA TORREMOLINOS	325.218.014	16.634.751	-16.260.901	-37.385
MELIA VALENCIA	1.003.048.932	255.976.122	-50.152.447	-20.582.368
MELIA VICTORIA	492.431.679	50.257.376	-24.621.584	-2.563.579
MELIA ZARAGOZA	684.649.076	129.731.227	-34.232.454	-9.549.877
SOL AGUILAS	0	15.406.995	0	0
SOL ALCANO	150.352.956	304.187	-7.517.648	0
SOL ALOHA PLAYA	225.021.811	61.954.106	-11.251.091	-5.070.302
SOL ALOHA PUERTO	864.861.201	133.046.772	-43.243.060	-8.980.371
SOL ALONDRAS	238.927.613	98.233.712	-11.946.381	-8.628.733
SOL ANTILLAS	770.121.894	163.809.225	-38.506.095	-12.530.313
SOL APOLO	0	2.158.330	0	0
SOL ATLANTERRA	347.310.916	115.934.752	-17.365.546	-9.856.921
SOL BALMORAL	250.428.448	85.841.042	-12.521.422	-7.331.962
SOL BARBADOS	477.212.424	122.041.210	-23.860.621	-9.818.059
SOL BARDINOS	341.472.942	31.114.134	-17.073.647	-1.404.049
SOL BELLVER	654.411.413	115.607.281	-32.720.571	-8.288.671
SOL BRACOS	118.106.696	26.268.427	-5.905.335	-2.036.309
SOL CALA BLANCA	248.053.604	19.488.679	-12.402.680	-708.600
SOL CALA D'OR	90.500.719	31.040.344	-4.525.036	-2.651.531
SOL CANARIOS	303.090.834	94.714.999	-15.154.542	-7.956.046
SOL CLUB FALCO	638.971.666	235.346.591	-31.948.583	-20.339.801

Fdo.: D. Gabriel Escarrer Julià

Fdo.: D. Juan Vives Cerdà

Fdo.: D. Sebastián Escarrer Jaume

HOTELES 1993

Nombre CENTRO	ING TOTAL	GOP	HON S/ING	HON S/B
SOL CONDORES	270.520.415	118.542.105	-13.526.021	-10.501.608
SOL CORAL PLAYA	0	-5.843.131	0	0
SOL CORUÑA	486.172.971	257.949.028	-19.503.880	0
SOL COSTA BLANCA	342.729.453	136.909.488	-17.136.473	-11.977.302
SOL DALMATAS	500.178.955	106.756.982	-25.008.948	-8.174.803
SOL DOGOS	471.793.163	29.420.536	-23.589.658	-583.088
SOL DON MANOLO	194.774.532	42.779.650	-9.738.727	-3.304.092
SOL GALGOS	1.541.453.985	468.414.644	-77.072.699	-39.134.194
SOL GALUA	326.242.982	68.269.706	-16.312.149	-5.195.756
SOL GALLOS	180.574.067	-19.574.714	-9.028.703	0
SOL GARZAS	431.668.182	157.553.844	-21.583.409	-13.597.043
SOL GAVILANES	534.286.576	237.203.478	-26.714.329	-21.048.915
SOL GORRIONES	1.011.406.342	243.705.596	-50.570.317	-19.313.528
SOL GUADALUPE	840.361.074	155.123.067	-42.018.054	-11.310.501
SOL IBERIA	506.032.588	37.761.761	-25.301.629	-1.246.013
SOL JAIME III	197.989.906	55.540.982	-9.899.495	-4.564.149
SOL JAMAICA	341.977.123	79.121.443	-17.098.856	-6.202.259
SOL JANDIAMAR	679.608.927	307.958.285	-13.592.179	-2.305.721
SOL JAVA	355.016.693	36.451.911	-17.750.835	-1.870.108
SOL LA CAÑADA	70.497.560	7.397.016	-3.524.878	-387.214
SOL LA PALMA	1.211.573.163	485.582.000	-60.578.658	-42.500.334
SOL LANZAROTE	451.822.752	122.110.437	-6.716.050	0
SOL LOROS	268.037.723	78.419.662	-13.401.886	-6.501.778
SOL MACARENA	687.811.791	-70.345.020	-34.390.590	0
SOL MAGALLUF PARK	574.829.374	34.461.824	-28.741.469	-572.036
SOL MASTINES	473.544.315	127.633.196	-23.677.216	-10.395.598
SOL MILANOS	637.147.323	241.651.576	-31.857.366	-20.979.421
SOL MIRLOS	673.720.472	102.033.317	-33.686.024	-6.834.729
SOL PALAS ATENEA	1.028.818.801	273.997.861	-51.440.940	-22.255.692
SOL PARQUE SAN ANTONIO	645.562.832	153.898.248	-32.278.142	-12.162.011
SOL PATOS	426.952.823	-9.755.943	-21.347.641	0
SOL PELICANOS	1.515.555.177	486.363.148	-75.777.759	-41.058.539
SOL PINET	307.899.938	108.516.759	-15.394.997	-9.312.176
SOL PLAYA MARINA	173.668.175	17.283.167	-8.683.409	-859.976
SOL PRINCIPE	1.406.179.687	422.705.894	-70.308.984	-35.239.691
SOL S'ARGAMASSA	233.337.398	84.095.823	-11.666.870	-7.242.895
SOL TENERIFE	1.371.279.107	461.652.253	-27.425.582	-841.901
SOL TIMOR	238.474.941	44.500.300	-11.923.747	-3.257.655
SOL TIMOR	412.725.103	132.313.257	-20.636.255	-11.167.700
SOL TRINIDAD	571.405.142	83.839.333	-28.570.257	-5.526.908
SOL TROPICAL	170.345.229	41.911.905	-8.517.311	-3.329.459
MELIA CANCUN (25%)	977.011.803	378.081.322	-29.310.384	-25.425.061
MELIA CANCUN (75%)	2.931.035.409	1.134.243.965	-87.931.152	-76.275.182
MELIA 7 CORONAS	674.077.051	135.626.207	-33.703.853	-10.192.235
MELIA ALICANTE	1.272.652.165	214.186.000	-63.798.587	-15.039.000
MELIA AT SCOTTS	1.295.134.483	536.505.520	-51.805.379	-48.470.014

Fdo.: D. Gabriel Escarrer Julià

Fdo.: D. Juan Vives Cerdá

Fdo.: D. Sebastián Escarrer Jaume

HOTELES 1993

Nombre CENTRO	ING TOTAL	GOP	HON S/ING	HON S/B
MELIA BAHIA DEL DUQUE	168.434.483	-28.040.249	-8.421.724	0
MELIA BALI	2.295.271.458	1.079.443.206	-70.851.261	-110.937.619
MELIA BAVARO (75%)	3.331.758.954	1.806.071.488	-124.940.961	-122.961.266
MELIA BAVARO (25%)	1.110.586.318	602.023.829	-41.646.987	-40.987.089
MELIA CABO REAL (75%)	954.012.488	200.279.562	-35.569.569	-11.464.000
MELIA CABO REAL (25%)	318.004.163	66.759.854	-11.856.523	-3.821.333
MELIA CACERES	307.600.861	118.601.592	-15.380.043	-8.660.666
MELIA CARIBE	787.067.657	130.531.308	-55.142.247	-10.540.252
MELIA CASTILLA	4.994.285.592	1.061.740.000	-249.714.280	-51.202.000
MELIA COSTA DEL SOL	984.037.174	135.542.851	-49.201.859	-8.634.099
MELIA HUA HIN	513.018.973	47.454.217	-5.130.170	-3.385.924
MELIA KUALA LUMPUR	1.339.280.072	580.977.966	-60.267.603	-61.443.823
MELIA LAS AMERICAS	0	0	0	0
MELIA MACEIO	0	0	0	0
MELIA MAYAN PARADISUS (75%)	683.154.673	122.595.684	-25.618.433	-6.632.780
MELIA MAYAN PARADISUS (25%)	227.718.224	40.865.228	-8.539.478	-2.210.927
MELIA OLID	546.965.701	142.118.361	-27.348.285	-11.477.008
MELIA PANORAMA	0	0	0	0
MELIA PARQUE	605.483.433	190.562.527	-30.274.172	-16.028.836
MELIA PEREIRA	431.603.015	128.523.012	-12.948.090	-11.557.492
MELIA PUERTO DE LA CRUZ	669.586.304	98.746.000	-20.256.174	-7.849.000
MELIA PUERTO LA CRUZ	628.742.136	19.831.174	-31.299.865	0
MELIA PUERTO VALLARTA (75%)	772.141.895	24.721.530	-28.653.474	0
MELIA PUERTO VALLARTA (25%)	257.380.632	8.240.510	-9.551.158	0
MELIA PUROSANI	0	0	0	0
MELIA SAN LUCAS (75%)	1.067.219.093	524.388.797	-32.016.756	-36.127.463
MELIA SAN LUCAS (25%)	355.739.698	174.796.266	-10.672.252	-12.042.488
MELIA SIERRA NEVADA	286.712.745	73.771.012	-10.274.529	0
MELIA TURQUESA (75%)	2.397.642.489	1.058.688.707	-89.910.512	-70.410.602
MELIA TURQUESA (25%)	799.214.163	352.896.236	-29.970.171	-23.470.201
MELIA VARADERO	2.046.276.943	805.455.421	-117.246.632	-34.410.269
SOL ALICANTE	97.631.401	26.562.582	-2.440.785	-1.755.327
SOL AZAFATA	406.612.405	113.004.427	-12.302.907	0
SOL BARBACAN	619.471.269	238.729.480	-4.007.747	0
SOL BOSQUE	255.199.848	31.164.422	-7.655.995	-4.190.923
SOL CABAÑAS DEL CARIBE (75%)	168.366.467	48.564.480	-6.313.519	-3.011.048
SOL CABAÑAS DEL CARIBE (25%)	56.122.156	16.188.160	-2.104.506	-1.003.683
SOL CLUB DE MAR MOGAN	322.801.169	158.001.305	-16.133.965	0
SOL COIMBRA	0	0	0	0
SOL CHANCERY SAIGON	0	0	0	0
SOL FLAMINGO	0	-145.769	0	0
SOL GIRONA	85.407.410	19.020.988	-1.708.148	-945.032
SOL HORIZONTE	136.294.176	-19.153.455	0	0
SOL INN LEGIAN	0	0	0	0
SOL KAMELYA	982.538.045	179.734.427	-39.301.559	-12.231.926
SOL LA ROCA	237.299.763	27.978.446	-11.049.963	0

Fdo.: D. Gabriel Escarrer Julià


Fdo.: D. Juan Vives Cerdá

Fdo.: D. Sebastián Escarrer Jaume


HOTELES 1993

Nombre CENTRO	ING TOTAL	GOP	HON S/ING	HON S/B
SOL LIBERTY	40.638.333	14.323.612	-1.333.332	0
SOL LISBOA	133.453.098	10.951.558	-4.644.124	-1.371.209
SOL MIAMI BEACH	572.894.753	106.294.879	-22.915.790	-8.337.909
SOL MIRADOR D'ES PORT	22.563.822	5.518.534	-902.553	-984.076
SOL MORROMAR	395.681.933	140.157.044	-19.784.097	-40.128
SOL MUNA	266.688.647	68.001.040	-10.667.529	-5.733.280
SOL ORLANDO	527.764.473	192.831.028	-26.253.539	-10.975.749
SOL PALMEIRAS	0	0	0	0
SOL PALMERAL	147.030.044	53.094.836	-4.000.000	0
SOL PALMERAS	735.519.676	62.510.343	-21.841.950	0
SOL PALMERAS	2.902.109.313	1.509.688.710	-166.079.357	-67.180.417
SOL PALOMAS	39.980.526	-27.941.766	-1.100.929	0
SOL PAMPLONA	0	0	0	0
SOL PUERTO	401.294.535	41.624.914	-20.064.727	-280.975
SOL SALAMANCA	119.225.611	49.878.109	-3.576.768	-11.516.950
SOL SUN BEACH	396.390.603	169.651.826	-11.876.967	0
SOL TUDELA	94.524.931	5.213.946	-4.102.883	0
SOL TWIN TOWERS	1.090.581.488	315.171.023	-27.264.537	-17.274.389
SOL ZEYNEP	250.499.386	13.018.154	-10.020.012	-299.708
TOTAL	91.844.031.132	24.784.505.274	-4.025.489.334	-1.619.728.267


Fdo.: D. Gabriel Escarrer Julià



Fdo.: D. Juan Vives Cerdà



Fdo.: D. Sebastián Escarrer Jaume



ANEXO IV

HOTELES 1994

Nombre CENTRO	ING TOTAL	GOP	HON S/ING	HON S/B
MELIA ALICANTE	1.507.407.907	183.693.192	-73.483.814	-3.962.224
MELIA AT SCOTTS	1.222.824.667	556.306.026	-50.392.439	-53.175.361
MELIA BAHIA DEL DUQUE	2.239.537.268	707.007.400	-88.290.606	-49.377.959
MELIA BALI	2.177.962.616	1.056.825.152	-62.661.540	-97.760.811
MELIA BARCELONA SARRIA	1.227.952.097	107.509.032	-61.397.605	-4.611.143
MELIA BAVARO	3.251.935.472	1.661.183.763	-162.596.747	-149.858.649
MELIA BOTANICO	1.264.508.587	263.604.296	-63.225.429	-20.037.887
MELIA CABO REAL	906.139.867	241.022.559	-44.605.985	-19.641.697
MELIA CACERES	352.769.734	137.290.379	-17.524.384	-9.403.298
MELIA CANCUN	2.681.119.608	1.110.439.104	-104.373.902	-93.429.263
MELIA CARIBE	524.569.902	-3.141.350	-24.642.321	0
MELIA CASTILLA	5.133.000.000	1.180.000.000	-254.358.905	-25.651.366
MELIA CLUB ALMERIMAR	493.299.521	41.644.820	-9.742.061	0
MELIA COHIBA	0	0	0	0
MELIA CORDOBA	415.544.588	-4.264.333	-20.777.229	0
MELIA COSTA DEL SOL	1.170.194.057	211.418.794	-58.776.966	-17.162.823
MELIA DE MAR	516.308.802	122.126.689	-25.815.440	-9.631.125
MELIA DON PEPE	1.262.768.595	193.204.681	-50.314.128	-11.209.576
MELIA EL CABALLO BLANCO	191.239.422	-12.474.001	-5.701.054	0
MELIA EL HIDALGO	207.830.117	2.990.832	-10.369.374	0
MELIA GRANADA	550.533.776	55.519.478	-27.526.689	-2.799.279
MELIA HORUS	0	0	0	0
MELIA HUA HIN	644.002.144	181.066.411	-28.980.056	-15.081.244
MELIA KUALA LUMPUR	1.298.052.265	559.179.114	-51.926.061	-50.226.849
MELIA LA CALETA	312.396.735	105.571.851	-15.619.837	-8.995.201
MELIA LAS AMERICAS	127.488.657	-48.982.419	-7.937.947	0
MELIA LAS PALMAS	815.185.631	175.704.375	-40.759.282	-13.494.509
MELIA LEBREROS	1.414.980.009	126.398.899	-70.749.000	-5.564.990
MELIA MACEIO	487.114.585	167.417.170	-30.596.735	-3.425.671
MELIA MADRID	1.509.167.976	366.505.791	-75.458.399	-29.104.739
MELIA MAYAN PARADISUS	623.931.992	86.429.969	-31.196.573	-5.523.326
MELIA OLID	504.216.852	120.136.715	-12.475.858	0
MELIA PALACIO DE LOS VELADA	0	0	0	0
MELIA PANORAMA	70.791.404	-33.632.781	-2.123.718	0
MELIA PARQUE	532.200.735	135.804.269	-13.225.269	-388.967
MELIA PEREIRA	548.937.247	159.450.132	-15.339.502	-13.856.164
MELIA PUERTO DE LA CRUZ	792.891.511	173.557.607	-23.773.214	-14.531.641
MELIA PUERTO LA CRUZ	459.988.801	9.907.395	-22.673.531	0
MELIA PUERTO VALLARTA	738.269.890	76.367.514	-23.678.526	-5.268.886
MELIA PUROSANI	93.923.533	9.892.258	-3.764.091	-1.039.166
MELIA REY DON JAIME	988.550.028	295.425.596	-49.427.501	-24.599.809
MELIA RUMAYKIYYA	74.129.259	26.253.065	-3.706.463	-2.254.660
MELIA SALINAS	1.809.068.974	371.268.348	-90.453.449	-28.081.490
MELIA SAN FELIPE	850.396.163	144.463.869	-42.519.808	-10.194.406
MELIA SAN LUCAS	987.518.930	507.821.037	-38.938.392	-45.482.377
MELIA SAO PAULO	0	0	0	0

Fdo.: D. Gabriel Escarrer Julià

Fdo.: D. Juan Vives Cerdà

Fdo.: D. Sebastián Escarrer Jaume

Nombre CENTRO	ING TOTAL	GOP	HON S/ING	HON S/B
MELIA SEVILLA	915.434.034	222.793.893	-45.771.702	-17.702.219
MELIA SIERRA NEVADA	304.829.424	75.088.842	-11.391.767	-4.088.216
MELIA SIETE CORONAS	650.956.498	97.397.389	-16.177.317	0
MELIA SOL Y NIEVE	229.395.333	75.029.552	-11.336.598	-10.524.185
MELIA TAMARINDOS	1.531.143.650	359.977.438	-76.557.183	-28.342.026
MELIA TORREMOLINOS	535.889.701	93.372.185	-26.794.485	-6.657.770
MELIA TURQUESA	2.239.781.988	1.082.107.590	-108.576.717	-90.528.401
MELIA VALENCIA PALACE	614.866.169	212.089.190	-30.743.308	-18.134.588
MELIA VARADERO	1.775.322.242	784.768.451	-111.602.364	-34.138.241
MELIA VICTORIA	599.032.902	110.726.476	-29.951.645	-8.077.483
MELIA ZARAGOZA	735.475.811	156.600.994	-36.773.791	-11.982.720
SOL ALCANO	205.422.518	24.310.250	-10.271.126	-1.403.912
SOL ALFONSO IX	28.645.986	-6.102.580	-1.495.389	0
SOL ALICANTE	109.155.718	41.340.411	-2.721.510	-2.864.380
SOL ALOHA PLAYA	248.645.623	55.708.176	-12.432.281	-4.327.589
SOL ALOHA PUERTO	983.583.530	167.257.888	-49.179.177	-11.807.871
SOL ALONDRAS	216.833.731	84.398.577	-10.841.687	-7.355.689
SOL ANTILLAS	884.098.964	208.116.814	-44.204.948	-16.391.187
SOL APARTHOTEL BOSQUE, S.A.	300.961.289	82.367.324	-8.921.594	-20.000.000
SOL APOLO	551.156.050	175.306.185	-27.557.803	-14.774.838
SOL APTOS. MAR DE MENORCA	309.222.482	128.580.165	-15.461.124	-11.311.904
SOL ATLANTERRA	431.443.074	129.627.685	-21.572.154	-10.805.553
SOL AZAFATA	409.229.974	125.609.487	-12.196.037	-9.285.994
SOL BALMORAL	384.983.437	123.897.457	-19.249.172	-10.464.829
SOL BARBACAN	682.554.654	290.820.592	-3.999.996	0
SOL BARBADOS	602.530.863	195.407.109	-30.126.543	-16.528.057
SOL BARDINOS	362.725.834	59.961.824	-18.136.292	-4.182.553
SOL BELVIL	0	0	0	0
SOL BELLVER	832.252.375	230.615.753	-41.612.619	-18.900.313
SOL BRACOS	121.981.404	30.593.851	-6.099.070	-2.449.478
SOL BUZIOS	0	0	0	0
SOL CABAÑAS DEL CARIBE	142.716.010	41.321.158	-7.055.500	-3.265.872
SOL CALA BLANCA	310.396.177	41.947.370	-15.519.809	-2.642.756
SOL CALA D'OR	107.556.520	47.850.325	-5.377.826	-4.247.250
SOL CANARIOS	342.944.549	102.003.542	-17.147.227	-8.485.631
SOL CLUB DE MAR MOGAN	349.671.348	162.957.574	-17.439.550	0
SOL CLUB FALCO	810.923.353	301.260.017	-40.546.168	-26.071.385
SOL COIMBRA	101.542.278	-16.754.656	-5.076.969	0
SOL CONDORES	328.993.483	141.369.919	-16.449.674	-12.492.024
SOL CORAL PLAYA	157.660.737	43.132.252	-7.883.037	-3.524.922
SOL CORUÑA	346.906.760	143.783.732	-13.828.371	-15.782.628
SOL COSTA BLANCA	388.038.198	157.267.987	-19.401.910	-13.786.608
SOL CHAMPS ELYSEES	0	0	0	0
SOL CHANCERY SAIGON	6.641.523	-2.488.465	0	0
SOL DOGOS	519.929.517	79.742.458	-25.996.476	-5.374.598
SOL DON MANOLO	229.359.708	49.817.564	-11.467.985	-3.834.958
SOL DON PABLO	1.072.568.027	165.620.887	-33.009.572	-15.717.952
SOL DON PEDRO	0	0	0	0
SOL GALGOS	1.557.842.074	518.492.197	-77.892.104	-44.060.009

Fdo.: D. Gabriel Escarrer Julià

Fdo.: D. Juan Vives Cerdá

Fdo.: D. Sebastián Escarrer Jaume

HOTELES 1994

Nombre CENTRO	ING TOTAL	GOP	HON S/ING	HON S/B
SOL GALUA	337.852.864	72.335.032	-16.892.643	-5.544.239
SOL GALLOS	214.899.670	-23.423.224	-10.744.984	0
SOL GARZAS	554.763.892	176.704.538	-27.738.195	-14.896.634
SOL GAVILANES	669.224.390	297.438.470	-33.461.220	-26.397.725
SOL GIRONA	197.078.327	34.616.361	0	0
SOL GORRIONES	1.217.380.730	318.074.701	-60.869.037	-25.720.566
SOL GUADALUPE	987.686.782	237.145.536	-49.384.339	-18.776.120
SOL HORIZONTE	150.604.223	-6.694.486	0	0
SOL IBERIA	571.781.461	77.870.678	-28.589.073	-4.928.160
SOL INN COTTBUS	0	0	0	0
SOL INN LEGIAN	10.242.788	2.026.970	-204.856	-121.626
SOL INN MUNCHEN	0	0	0	0
SOL JAIME III	204.191.407	55.051.011	-10.209.570	-4.484.144
SOL JAMAICA	353.377.713	90.796.068	-17.668.886	-7.312.718
SOL JANDIAMAR	817.347.646	364.255.210	-16.210.787	-36.415.600
SOL JAVA	383.665.747	57.262.987	-19.183.287	-3.807.970
SOL KAMELYA	1.009.139.157	440.770.031	-40.365.524	-36.861.797
SOL LA PALMA (H.M.)	1.418.297.697	616.906.045	-70.914.885	-54.599.116
SOL LA ROCA	270.957.153	34.829.158	-10.781.365	-1.975.764
SOL LANZAROTE	829.924.883	101.078.489	-23.832.491	-21.584.224
SOL LISBOA	259.748.243	68.904.093	-7.993.100	-7.329.685
SOL LOROS	340.528.269	120.879.038	-17.026.413	-10.385.262
SOL MACARENA	851.632.935	41.495.094	-42.581.647	0
SOL MAGALLUF PARK	721.074.840	110.096.280	-36.053.742	-7.404.254
SOL MASTINES	672.100.824	242.980.257	-33.605.041	-20.937.522
SOL MIAMI BEACH	447.011.663	73.206.946	-17.880.488	-5.532.672
SOL MILANOS	878.502.502	320.811.776	-43.925.125	-27.688.665
SOL MIRADOR D,ES PORT	97.242.108	36.586.117	-3.877.539	-2.717.464
SOL MIRLOS	799.974.435	122.354.680	-39.998.722	-8.235.596
SOL MORROMAR	366.277.784	143.754.309	-17.302.468	0
SOL MUNA	244.792.706	95.373.438	-9.791.824	-7.545.163
SOL NACOES UNIDAS	0	0	0	0
SOL ORLANDO	408.446.969	80.235.330	-20.422.395	-716.067
SOL PALAS ATENEA	1.225.446.429	331.483.655	-61.272.321	-27.021.133
SOL PALMEIRAS	15.490.613	-6.471.589	-763.322	0
SOL PALMERAL	0	0	-3.999.996	0
SOL PALMERAS	2.389.271.151	1.306.128.423	-151.065.301	-57.238.516
SOL PAMPLONA	136.136.221	66.967.026	-6.806.851	-6.016.018
SOL PARQUE SAN ANTONIO	704.847.234	194.907.189	-35.242.362	-15.966.483
SOL PATOS	523.733.503	73.622.536	-26.186.675	-4.743.586
SOL PELICANOS	1.714.989.982	589.307.892	-85.749.499	-50.355.839
SOL PINET	398.259.139	147.609.768	-19.912.957	-12.769.681
SOL PLAYA MARINA	185.759.752	25.605.886	-9.297.988	1.631.790
SOL PRINCIPE	1.575.317.313	495.324.427	-78.765.866	-41.655.856
SOL RIO DE LUNA	0	0	0	0
SOL RIO DE MARES	0	0	0	0
SOL S'ARGAMASSA	312.864.108	110.417.342	-15.643.205	-9.477.414
SOL SALAMANCA	147.481.066	62.154.577	-4.410.300	-7.328.316
SOL SUN BEACH	434.706.071	237.679.891	-12.883.802	-11.244.584

Fdo.: D. Gabriel Escarrer Julià


Fdo.: D. Juan Vives Cerdá

Fdo.: D. Sebastián Escarrer Jaume

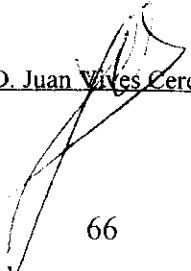
HOTELES 1994

Nombre CENTRO	ING TOTAL	GOP	HON S/ING	HON S/B
SOL TENERIFE	1.521.793.552	567.395.326	-29.910.629	-50.687.900
SOL TIMOR	265.273.623	66.413.925	-13.263.681	-5.315.024
SOL TIMOR Apartamentos	512.008.992	168.451.083	-25.600.450	-14.285.063
SOL TRINIDAD	664.186.416	115.312.157	-33.209.321	-8.210.284
SOL TROPICAL	256.210.374	89.463.387	-12.810.519	-7.665.287
SOL TWIN TOWERS	1.046.337.006	280.771.529	-25.373.657	-16.491.791
SOL VICTORIA MARINA	0	0	0	0
SOL VISTA SOL	269.061.342	60.285.079	-13.453.067	-4.683.201
SOL ZEYNEP	432.130.101	148.697.672	-17.284.862	-13.141.281
SOL CONDES D'URGELL			-8.242.766	
MELIÀ AVDA. AMÉRICA			-43.015.796	
HOTEL RALLYE			-920.000	
HOTEL ROC BLANC			-3.000.000	
HOTEL PANORAMA			-3.000.000	
HOTEL ESTIVAL PARK			-4.600.000	
TOTAL	98.568.949.241	28.458.253.641	-4.540.932.241	-2.124.989.947


Fdo.: D. Gabriel Escarrer Julià



Fdo.: D. Juan Vives Cerdá



Fdo.: D. Sebastián Escarrer Jaume



ANEXO V

HOTELES 1995

Nombre CENTRO	ING TOTAL	GOP	HON S/ING	HON S/B
HOTEL ESTIVAL PARK			-9.280.000	
HOTEL PANORAMA			-3.000.000	
HOTEL RALLYE			-967.904	
HOTEL ROC BLANC			-3.000.000	
MELIA ALICANTE	1.631.495.381	285.121.893	-79.762.861	-21.109.385
MELIA AT SCOTTS	1.251.432.949	549.542.281	-50.057.333	-49.948.361
MELIA AVENIDA DE AMERICA			-39.798.576	
MELIA BAHIA DEL DUQUE	3.515.641.776	1.421.952.095	-139.347.812	-116.494.168
MELIA BALI	1.389.546.445	533.943.664	-41.681.120	-51.819.363
MELIA BARCELONA SARRIA	1.298.938.361	89.091.546	-64.946.918	-2.414.463
MELIA BAVARO	3.603.856.508	1.770.001.407	-180.192.800	-158.980.813
MELIA BOTANICO	1.117.811.985	279.508.235	-55.890.599	-22.361.764
MELIA CABO REAL	967.949.134	449.881.015	-47.954.401	-40.192.491
MELIA CACERES	364.632.131	137.161.823	-18.164.998	-9.568.852
MELIA CANCUN	2.366.050.087	1.227.108.463	-94.642.008	-113.246.706
MELIA CARIBE	398.063.598	-85.067.882	-22.451.903	0
MELIA CASTILLA	5.017.907.497	860.042.588	-250.895.376	-39.152.530
MELIA CLUB ALMERIMAR	575.830.616	107.666.615	-17.258.444	-5.753.900
MELIA COHIBA	2.336.799.637	1.166.346.689	-111.462.541	-88.611.967
MELIA CORDOBA	458.031.366	37.030.090	-22.901.568	-1.412.852
MELIA COSTA DEL SOL	1.293.916.568	323.152.166	-64.792.601	-25.321.546
MELIA DE MAR	513.220.490	132.415.976	-25.661.025	-10.675.495
MELIA DON PEPE	1.430.798.162	309.851.667	-55.475.606	-22.821.169
MELIA EL CABALLO BLANCO	191.336.564	1.007.187	-5.728.812	0
MELIA EL HIDALGO	216.646.281	8.226.394	-10.831.765	0
MELIA ELYSEE PALACE			-9.036.273	
MELIA GRAN SITGES	1.197.585.119	312.104.381	-5.252.540	
MELIA GRANADA	547.959.283	41.492.156	-27.397.964	-1.409.419
MELIA GRAND HOTEL			-2.291.270	
MELIA HORUS	163.327.090	21.915.169	-4.860.559	-1.794.700
MELIA HUA HIN	668.319.170	213.070.091	-25.878.547	-14.419.754
MELIA KUALA LUMPUR	1.261.894.702	525.882.569	-51.106.792	-49.829.052
MELIA LA CALETA	291.945.977	84.623.388	-14.597.299	-7.002.609
MELIA LAS AMERICAS	992.010.624	378.918.444	-45.413.759	-16.675.075
MELIA LAS PALMAS	947.491.435	219.335.783	-47.374.572	-17.196.121
MELIA LEBREROS	1.558.785.367	215.874.620	-77.939.268	-13.793.535
MELIA MACEIO	536.915.834	121.303.254	-27.587.874	-9.371.757

Fdo.: D. Gabriel Escarrer Julià

Fdo.: D. Juan Vives Cerdà

Fdo.: D. Sebastián Escarrer Jaume


HOTELES 1995


Nombre CENTRO	ING TOTAL	GOP	HON S/ING	HON S/B
MELIA MADRID	1.487.298.317	283.059.038	-74.364.916	-20.869.412
MELIA MAYAN PARADISUS	533.899.395	110.323.205	-26.694.860	-8.362.834
MELIA OLID	583.158.528	167.874.751	-14.336.536	-925.000
MELIA PALACIO DE LOS VELADA	273.178.917	60.561.272	-6.492.165	0
MELIA PANORAMA	272.608.068	12.737.506	-5.460.130	-917.380
MELIA PARQUE	516.350.639	131.271.976	-12.887.798	-111.033
MELIA PEREIRA	504.547.418	148.019.696	-13.295.863	-11.726.114
MELIA PUERTO DE LA CRUZ	874.516.340	225.220.982	-26.142.386	-19.889.168
MELIA PUERTO LA CRUZ	557.554.882	74.273.092	-27.237.894	-7.131.067
MELIA PUROSANI	515.405.006	172.793.804	-15.462.159	-16.853.492
MELIA REGINA ET DU GOLF			-4.200.973	
MELIA REY DON JAIME	1.060.147.879	315.941.810	-53.007.394	-26.293.442
MELIA ROYAL OURS BLANC			-2.243.536	
MELIA RUMAYKIYYA	37.651.174	1.269.935	-1.882.559	0
MELIA SALINAS	1.766.217.978	291.729.122	-88.310.899	-20.341.822
MELIA SAN FELIPE	713.182.001	120.226.278	-35.659.100	-8.456.718
MELIA SAN LUCAS	935.571.823	583.830.607	-37.422.839	-54.640.947
MELIA SAO PAULO	1.356.214.222	502.277.582	0	-13.704.864
MELIA SEVILLA	1.061.644.096	308.044.302	-53.082.205	-25.496.210
MELIA SIERRA NEVADA	170.412.825	1.770.629	-6.082.866	0
MELIA SIETE CORONAS	668.457.609	84.929.867	-16.716.671	-4.456.781
MELIA SOL Y NIEVE	125.486.617	5.998.373	-5.902.407	-245.273
MELIA TAMARINDOS	1.612.762.205	439.647.813	-80.638.110	-35.900.970
MELIA TORREMOLINOS	555.281.007	106.645.358	-27.764.050	-7.888.131
MELIA TURQUESA	1.904.188.286	1.035.311.898	-95.209.487	-94.010.290
MELIA VALENCIA PALACE	1.154.893.206	433.738.811	-57.744.660	-37.599.415
MELIA VARADERO	1.735.943.144	816.215.785	-107.133.963	-35.453.933
MELIA VICTORIA	691.681.624	165.504.806	-34.584.081	-13.092.072
MELIA ZARAGOZA	686.104.599	97.631.362	-34.305.230	-6.332.613
SOL ALCANO	202.130.221	23.097.925	-10.106.511	-1.299.141
SOL ALFONSO IX	65.323.198	-11.575.914	-2.719.608	0
SOL ALICANTE	109.453.190	44.671.239	-2.725.337	-2.961.600
SOL ALOHA PLAYA	287.947.726	85.730.389	-14.397.386	-7.133.300
SOL ALOHA PUERTO	1.009.235.018	181.113.155	-50.461.751	-13.065.140
SOL ALONDRAS	234.298.941	95.944.499	-11.714.947	-8.422.955
SOL ANTILLAS	848.084.658	164.333.896	-42.404.233	-12.192.966
SOL APARTHOTEL BOSQUE, S.A.	323.111.615	88.757.071	-18.752.227	-25.000.000
SOL APOLO	736.297.227	254.858.261	-36.814.861	-21.804.340
SOL APTOS. MAR DE MENORCA	364.902.908	160.376.092	-18.245.145	-14.213.095
SOL ATLANTERRA	501.009.403	150.306.340	-25.050.470	-12.525.587

Fdo.: D. Gabriel Escarrer Julià

Fdo.: D. Juan Vives Cerdá

Fdo.: D. Sebastián Escarrer Jaume





HOTELS 1995

Nombre CENTRO	ING TOTAL	GOP	HON S/ING	HON S/B
SOL AZAFATA	431.398.611	114.064.362	-12.842.295	-8.539.850
SOL BALMORAL	382.187.869	131.978.739	-19.109.393	-11.286.935
SOL BARBACAN	749.291.487	323.966.480	-3.999.996	
SOL BARBADOS	642.860.330	208.631.000	-32.143.017	-17.648.798
SOL BARDINOS	366.926.519	52.469.521	-18.346.326	-3.412.320
SOL BELVIL	308.537.292	119.798.132	-12.341.390	-10.101.636
SOL BELLVER	880.246.963	237.622.448	-44.012.348	-19.361.010
SOL BRACOS	138.937.262	35.738.498	-6.946.863	-2.879.163
SOL BUZIOS	51.124.989	10.218.305	-2.503.898	-919.379
SOL CABAÑAS DEL CARIBE	137.350.817	78.407.198	-6.867.638	-7.154.005
SOL CALA BLANCA	350.881.825	71.802.051	-17.544.091	-5.425.796
SOL CALA D'OR	109.438.159	37.502.914	-5.471.908	-3.203.101
SOL CANARIOS	297.599.483	94.569.470	-14.879.974	-7.968.950
SOL CLUB DE MAR MOGAN	112.073.396	72.980.506	-5.583.643	
SOL CLUB FALCO	886.485.211	323.177.476	-44.324.261	-27.885.322
SOL COIMBRA	131.282.340	31.221.664	-6.564.196	-2.877.286
SOL CONDES D'URGELL			-1.241.979	
SOL CONDORES	338.137.017	126.586.683	-16.906.851	-10.967.983
SOL CORAL PLAYA	186.311.740	59.370.130	-9.315.587	-5.005.454
SOL CORUNA	387.155.249	175.029.343	-16.988.648	-15.659.305
SOL COSTA BLANCA	380.942.391	142.889.861	-19.047.120	-12.384.274
SOL CHAMPS ELYSEES	100.706.458	34.059.990	-5.176.499	-2.774.732
SOL CHANCERY SAIGON	281.559.665	110.024.992	-1.089.350	-16.032.070
SOL DOGOS	536.244.909	55.473.304	-26.812.245	-2.866.106
SOL DON MANOLO	235.262.440	38.210.180	-11.763.122	-2.644.706
SOL DON PABLO	1.254.465.883	305.353.437	-50.171.186	-28.000.000
SOL DON PEDRO	730.521.043	188.570.216	-14.634.169	-16.000.000
SOL GALGOS	1.568.494.600	497.064.395	-78.424.730	-41.863.967
SOL GALUA	320.298.910	57.350.423	-16.014.946	-4.133.548
SOL GALLOS	208.615.336	-1.628.641	-10.430.767	0
SOL GARZAS	545.919.880	194.101.286	-27.295.994	-16.680.529
SOL GAVILANES	679.432.954	281.270.425	-33.971.648	-24.729.878
SOL GIRONA	206.150.898	41.477.015	-3.915.000	-1.380.520
SOL GORRIONES	1.345.423.310	445.911.886	-67.271.166	-37.864.072
SOL GUADALUPE	1.051.368.210	280.055.916	-52.568.411	-22.748.751
SOL HORIZONTE	189.358.068	20.343.817	0	0
SOL IBERIA	587.175.962	52.006.074	-29.358.798	-2.264.728
SOL INN COTTBUS			-11.780.304	-1.305.909
SOL INN KREFELD			-6.996.135	
SOL INN LEGIAN	107.045.546	40.797.672	-2.140.877	-2.447.116

Fdo. D. Gabriel Escarrer JuliàFdo.: D. Juan Vives CerdàFdo.: D. Sebastián Escarrer Jaume

HOTELS 1995

Nombre CENTRO	ING TOTAL	GOP	HON S/ING	HON S/B
SOL INN MÜNCHEN			-31.336.809	-5.229.662
SOL INN PARIS BUSSY			-4.672.050	
SOL JAIME III	225.150.062	62.717.041	-11.257.503	-5.145.954
SOL JAMAICA	440.827.405	101.369.548	-22.041.370	-7.932.818
SOL JANDIAMAR	941.072.539	480.138.836	-18.800.339	-46.404.660
SOL JAVA	415.000.512	77.933.922	-20.750.026	-5.718.390
SOL KAMELYA	1.486.088.006	725.219.159	-59.443.599	-63.727.785
SOL LA PALMA (H.M.)	1.482.329.211	641.257.621	-74.116.461	-56.714.116
SOL LA ROCA	333.895.399	52.982.159	-13.339.183	-3.344.080
SOL LANZAROTE	934.081.838	342.199.259	-26.919.384	-30.674.446
SOL LISBOA	274.566.636	112.638.971	-3.223.903	-14.517.171
SOL LOROS	390.570.870	113.959.303	-19.528.544	-9.443.076
SOL MACARENA	795.579.923	28.097.353	-39.778.996	0
SOL MAGALLUF PARK	770.847.330	139.487.699	-38.542.367	-10.094.533
SOL MASTINES	681.919.017	258.709.354	-34.095.951	-22.461.340
SOL MIAMI BEACH	465.197.108	165.002.949	-18.607.982	-15.151.176
SOL MILANOS	970.965.754	358.192.932	-48.548.288	-30.964.464
SOL MIRADOR D,ES PORT	103.913.419	33.242.328	-4.153.628	-2.284.536
SOL MIRLOS	820.348.054	143.298.314	-41.017.403	-10.228.091
SOL MORROMAR	125.407.732	57.508.162	-4.000.000	
SOL MUNA	320.668.400	155.070.365	-12.826.775	-2.817.327
SOL NACOES UNIDAS	213.129.320	102.295.362	-10.656.466	-10.161.356
SOL ORLANDO	458.460.041	95.952.423	-5.417.514	-5.382.622
SOL PALAS ATENEA	1.309.314.531	367.878.812	-65.465.727	-30.241.309
SOL PALMEIRAS	74.119.971	22.125.962	-3.596.060	-2.017.068
SOL PALMERAL	170.043.102	76.907.410	-3.999.996	
SOL PALMERAS	2.266.685.273	1.195.244.107	-140.758.366	-52.712.176
SOL PAMPLONA	183.793.020	60.360.731	-8.286.452	-5.472.158
SOL PARQUE SAN ANTONIO	720.816.166	204.825.186	-36.040.808	-16.878.438
SOL PATOS	594.418.217	102.274.386	-29.720.911	-7.255.348
SOL PELICANOS	1.777.560.686	598.240.369	-88.878.034	-50.936.233
SOL PINET	410.623.729	144.773.795	-20.531.186	-12.424.261
SOL PLAYA MARINA	189.802.969	34.185.504	-9.490.148	-2.469.536
SOL PORTO COBO			-2.421.152	
SOL PRINCIPE	1.663.860.756	543.349.022	-83.193.038	-46.015.598
SOL RIO DE LUÑA	293.946.581	83.575.854	-14.083.110	-4.375.036
SOL RIO DE MARES	201.201.625	53.429.600	-9.622.453	0
SOL S'ARGAMASSA	325.594.212	91.709.507	-16.279.711	-7.542.980
SOL SALAMANCA	171.406.605	69.481.475	-5.126.696	-9.009.200
SOL SUN BEACH	456.287.999	242.523.831	-13.608.250	-11.225.840



Fdo.: D. Gabriel Escarrer Julià

Fdo.: D. Juan Vives Cerdá


Fdo.: D. Sebastián Escarrer Jaume

HOTELFS 1995

Nombre CENTRO	ING TOTAL	GOP	HON S/ING	HON S/B
SOL TENERIFE	1.514.127.210	543.683.759	-30.147.273	-51.929.388
SOL TIMOR	279.351.203	61.855.564	-13.967.560	-4.788.800
SOL TIMOR Apartamentos	584.847.390	204.541.906	-29.242.370	-17.529.954
SOL TRINIDAD	704.162.548	141.103.269	-35.208.127	-10.589.514
SOL TROPICAL	364.896.236	119.633.644	-18.244.812	-10.138.883
SOL TWIN TOWERS	1.161.768.604	342.867.091	-39.550.824	-47.378.652
SOL VICTORIA MARINA	202.681.372	54.778.843	-10.802.720	-2.866.909
SOL VISTA SOL	292.980.371	67.136.346	-14.649.019	-5.248.733
TOTAL	110.923.814.022	34.433.178.206	-5.025.328.013	-2.664.555.764

Fdo.: D. Gabriel Escarrer Julià

Fdo.: D. Juan Viges Cerdá


71

Fdo.: D. Sebastián Escarrer Jaume


ANEXO VI

ACTIVO CONSOLIDADO	IMPORTE NETO 1,995
A. ACCIONISTAS POR DESEMB NO EXIGIDOS	8,975
B. INMOVILIZADO	
I. Gastos de Establecimiento	9,660
II. INMOVILIZACIONES INMATERIALES	0
1. Bienes y derechos inmateriales	1,072,386
2. Provisiones y amortizaciones	(319,889)
III. INMOVILIZACIONES MATERIALES	
1. Terrenos y Construcciones	2,227,714
2. Instalaciones técnicas y maquinaria	628,581
3. Otro Inmovilizado	606,925
4. Anticipos e inmov mat en curso	0
5. Provisiones y Amortizaciones	(1,324,513)
IV. INMOVILIZACIONES FINANCIERAS	0
1. Particip. puestas en equival	2,306,144
2. Créditos a soc puestas en equival	4,000
3. Cartera de valores a Largo Plazo	3,484,240
4. Otros créditos	520
5. Provisiones	(75,764)
V. Acciones de Filial en su propia cartera	0
TOTAL INMOVILIZADO	8,620,005
C. FONDO DE COMERCIO DE CONSOLIDACIÓN	
1. De sociedades consolidadas (IG/IP)	1,637,043
2. De sociedades puestas en equivalencia	397,738
TOTAL FONDO DE COMERCIO DE CONSOL.	2,034,781
D. GASTOS A DISTRIBUIR EN VARIOS EJERC	2,010
E. ACTIVO CIRCULANTE	
II. EXISTENCIAS	23,445
III. DEUDORES	
1. Clientes por vtas y prest de serv	167,440
2. Empresas puestas en equivalencia	177,900
3. Otros deudores	2,443,649
4. Provisiones	(233,997)
IV. INVERSIONES FINANCIERAS TEMPORALES	
1. Cartera de valores a corto plazo	72
2. Créditos a emp. puestas en equivalencia	2,000
3. Otros créditos	47,822
4. Provisiones	0
V. Acciones de la sociedad dominante	
VI. Tesorería	1,328,447
VII. Ajustes por periodificación	1,026,116
TOTAL ACTIVO CIRCULANTE	4,982,893
TOTAL GENERAL ACTIVO	16,648,663

Fdo.: D. Gabriel Escarrer Julià

Fdo.: D. Juan Vives Cerdà

Fdo.: D. Sebastián Escarrer Jaume

PASIVO CONSOLIDADO**IMPORTE NETO****1,995**

A. FONDOS PROPIOS	
I. CAPITAL SUSCRITO	1,800,000
II. PRIMA DE EMISION	0
III. RESERVA DE REVALORIZACIÓN	0
IV. RESERVAS	0
1. Reservas distribuibles	0
2. Reservas en Sociedades en Integración Global	(799,292)
3. Reservas Sociedades Puestas en Equivalencia	(473,703)
4. Reservas no distribuibles	0
5. Resultados ejercicios anteriores	3,324,983
VII. DIFERENCIAS DE CONVERSIÓN	0
1. De sociedades consolidadas (IG/IP)	0
2. De sociedades puestas en equivalencia	0
VIII. PERD. Y GANANCIAS SOCIEDAD DOMINANTE:	2,963,268
1. Perdidas y ganancias consolidadas	3,080,279
2. Perdidas y ganancias socios externo	(117,011)
IX. DIVIDENDO A CTA ENTREGADO EN EJERCICIO	(270,986)
X. DIVIDENDOS A CUENTA	(6,029,893)
TOTAL FONDOS PROPIOS	514,378
B. SOCIOS MINORITARIOS	126,654
C. DIF. NEGATIVA DE CONSOLIDAC.	
1. Soc. consolidadas	0
2. Soc. puestas en equival.	378,295
D. INGRESOS DISTRIBUIR VARIOS EJERCICIOS	
1. Subvenciones en capital	0
2. Otros ingresos a distribuir en varios ejercicios	17,439
TOTAL INGRESOS DISTRIBUIR VARIOS EJERCICIOS	17,439
E. PROVISIONES PARA RIESGOS Y GASTOS	36,734
F. ACREEDORES A LARGO PLAZO	
I. Emisión de obligaciones y otros valores neg	0
II. Deudas con entidades crédito	10,892
III. Deudas con sociedades puestas en equivalencia	9,714
IV. Otros acreedores	12,063,000
TOTAL ACREEDORES LARGO PLAZO	12,083,607
G. ACREEDORES A CORTO PLAZO	
I. Emisión de obligaciones y otros valores neg	0
II. Deudas con entidades de crédito	46,984
III. Deudas con sociedades puestas en equivalencia	614,976
IV. Acreedores comerciales	1,124,372
V. Otras deudas no comerciales	694,766
VI. Provisiones operaciones de tráfico	670
VII. Ajustes por periodificación	9,789
TOTAL ACREEDORES CORTO PLAZO	2,491,556

TOTAL GENERAL PASIVO**15,848,653**Fdo.: D. Gabriel Escarrer JuliàFdo.: D. Juan Vives CerdáFdo.: D. Sebastián Escarrer Jaume

CUENTA DE PERDIDAS Y GANANCIAS CONSOLIDADA (Incluye Resultado Cartera de Valores e Ingresos y Gastos atribuidos a Sol Meliá, S.A.)

	DEBE			HABER		
	1,995	1,994	1,993	1,995	1,994	1,993
GASTOS DE EXPLOTACION						
Consumos y otros gastos externos	398,953	331,496	279,151	13,303,320	10,970,707	9,281,558
Reducción de existencias pios. /tdos./en curso	0	0	0	7,689,885	6,665,922	5,645,217
Gastos de personal	2,615,157	2,391,465	2,734,239	2,132,046	925,443	673,906
Dotaciones amort. Inmoviliz.	294,384	312,648	339,704	357	591	715
Variación de provisiones de tráfico	16,803	22,194	103,371	1,662,684	1,465,717	1,412,820
Otros gastos de explotación	4,903,143	4,394,924	3,681,078	0	39,911	2,732
Inmovilizado transformado en exist.	0	0	0	1,787,854	1,842,984	1,520,965
TOTAL GASTOS DE EXPLOTACION	8,228,440	7,452,726	7,137,542	30,494	30,129	25,213
				13,303,320	10,970,707	9,281,558
BENEFICIO DE EXPLOTACION	5,074,880	3,517,981	2,144,016	0	0	0
GASTOS FINANCIEROS						
Gastos fin. por deudas emp. Grupo y Asoc	0	0	0	0	0	0
Gros fin. por deud. con terc. y qts. asimil.	115,565	162,874	122,461	0	0	212,382
Var. prov. dep. de inversiones financieras	0	0	0	14,936	57,359	40,752
Pérd. de inversiones financieras temporales	0	0	0	(161,495)	0	0
Diferencias negativas de cambio	32,013	82,930	22,570	10,572	23,561	111,782
TOTAL GASTOS FINANCIEROS	147,578	245,803	145,031	(135,987)	80,910	364,916
RESULTADOS FINANCIEROS POSITIVOS	0	0	219,885	283,665	164,893	0
Part. en Pérdidas Sociedad en equivalencia	40,829	162,790	1,124	0	0	0
Amort. fondo comercio consolidación	290,700	290,700	292,073	0	0	0
BENEFICIO DE ACTIVIDADES ORDINARIAS	4,459,785	2,699,598	2,070,704	0	0	0
GASTOS EXTRAORDINARIOS						
Pérd. procedentes inmovilizado	0	0	0	0	0	0
Variación de prov. de inmovilizado	0	0	0	0	0	0
Gastos extraordinarios	8,798	0	1,302,667	0	0	0
Gastos y pérdidas de ejer. ant.	2,648	0	0	27,219	47,691	943,343
TOTAL GASTOS EXTRAORDINARIOS	11,446	0	1,302,667	42,485	83,559	834
RESULTADOS EXTRAORDINARIOS POSITIVOS	31,039	83,559	0	0	0	358,510
Rº CONSOLIDADO ANTES DE IMPUESTOS	4,490,825	2,983,157	1,712,194	0	0	0
Impuesto sobre sociedades (1)	1,410,546	908,938	620,790	0	0	0
RESULTADO CONSOLIDADO DEL EJERCICIO (Rº)	3,080,279	2,074,219	1,091,404	0	0	0
RESULTADO CONSOLIDADO DEL EJERCICIO (Rº)	117,011	72,495	30,411	0	0	0
RESULTADO ATTRIBUIDO A SOC. DOMINANTE	2,963,268	2,001,724	1,060,993	0	0	0
RESULTADO CONSOLIDADO DEL EJERCICIO (Rº)	3,080,279	2,074,219	1,091,404	0	0	0
RESULTADO CONSOLIDADO DEL EJERCICIO (Rº)	117,011	72,495	30,411	0	0	0
RESULTADO ATTRIBUIDO A SOC. DOMINANTE	2,963,268	2,001,724	1,060,993	0	0	0

Fdo.: D. Gabriel Escarter Juliá

Fdo.: D. Juan Vives Celdá

Fdo.: D. Sebastián Escarter Jaume

1995 RESUMEN POR PAISES

PAIS	ING. TOTALES	%	GOP	%	HON S/ING	%	HON S/GOP	%
ESPAÑA	78.252.480.842	70.55%	20.611.782.865	59.86%	3.559.731.954	70.84%	1.560.392.280	58.56%
MEXICO	6.707.658.726	6.05%	3.406.455.188	9.89%	301.923.596	6.01%	310.453.268	11.65%
TURQUIA	2.115.293.697	1.91%	1.000.087.656	2.90%	84.611.764	1.68%	76.646.748	2.88%
ALEMANIA	0	0.00%	0	0.00%	50.113.249	1.00%	6.535.571	0.25%
PORTUGAL	479.968.947	0.43%	165.986.597	0.48%	13.384.159	0.27%	19.411.525	0.73%
BRASIL	2.644.565.215	2.38%	885.294.067	2.57%	65.013.910	1.29%	45.271.155	1.70%
VENEZUELA	955.618.480	0.86%	(10.794.790)	-0.03%	49.689.797	0.99%	7.131.067	0.27%
COLOMBIA	504.547.418	0.45%	148.019.696	0.43%	13.295.863	0.26%	11.726.114	0.44%
CUBA	7.826.586.884	7.06%	3.693.730.478	10.73%	428.474.192	8.53%	197.828.186	7.42%
REP. DOMINICANA	3.603.856.508	3.25%	1.770.001.407	5.14%	180.192.800	3.59%	158.980.813	5.97%
E.E.U.U.	923.657.149	0.83%	260.955.371	0.76%	24.025.496	0.48%	20.533.798	0.77%
INDONESIA	2.284.605.065	2.06%	760.272.647	2.21%	64.744.285	1.29%	72.037.350	2.70%
MALASIA	1.261.894.702	1.14%	525.882.569	1.53%	51.106.792	1.02%	49.829.052	1.87%
SINGAPORE	1.251.432.949	1.13%	549.542.281	1.60%	50.057.333	1.00%	49.948.361	1.87%
VIETNAM	281.559.665	0.25%	110.024.992	0.32%	1.089.350	0.02%	16.032.070	0.60%
TAILANDIA	1.830.087.774	1.65%	555.937.182	1.61%	65.429.371	1.30%	61.798.406	2.32%
FRANCIA	0	0.00%	0	0.00%	22.444.102	0.45%	0	0.00%
TOTAL	110.923.814.021	100.00%	34.433.178.206	100.00%	5.025.328.013	100.00%	2.664.555.764	100.00%

Fdo.: D. Gabriel Escarrer Julià

Fdo.: D. Juan Vives Cerdà

Fdo.: D. Sebastián Escarrer Jaume

HOTELS 1995

Nombre CENTRO	ING TOTAL	GOP	HON S/ING	HON S/B	PAIS
HOTEL ESTIVAL PARK			-9,280,000		ESPAÑA
HOTEL PANORAMA			-3,000,000		ESPAÑA
HOTEL RALLYE			-967,904		ESPAÑA
HOTEL ROC BLANC			-3,000,000		ESPAÑA
MELIA ALICANTE	1,631,495,381	285,121,893	-79,762,861	-21,109,385	ESPAÑA
MELIA AVENIDA DE AMERICA			-39,798,576		ESPAÑA
MELIA BAHIA DEL DUQUE	3,515,641,776	1,421,952,095	-139,347,812	-116,494,168	ESPAÑA
MELIA BARCELONA SARRIA	1,298,938,361	89,091,546	-64,946,918	-2,414,463	ESPAÑA
MELIA BOTANICO	1,117,811,985	279,508,235	-55,890,599	-22,361,764	ESPAÑA
MELIA CACERES	364,632,131	137,161,823	-18,164,998	-9,568,852	ESPAÑA
MELIA CASTILLA	5,017,907,497	860,042,588	-250,895,376	-39,152,530	ESPAÑA
MELIA CLUB ALMERIMAR	575,830,616	107,666,615	-17,258,444	-5,753,900	ESPAÑA
MELIA CORDOBA	458,031,366	37,030,090	-22,901,568	-1,412,852	ESPAÑA
MELIA COSTA DEL SOL	1,293,916,568	323,152,166	-64,792,601	-25,321,546	ESPAÑA
MELIA DE MAR	513,220,490	132,415,976	-25,661,025	-10,675,495	ESPAÑA
MELIA DON PEPE	1,430,798,162	309,851,667	-55,475,606	-22,821,169	ESPAÑA
MELIA EL CABALLO BLANCO	191,336,564	-1,007,187	-5,728,812	0	ESPAÑA
MELIA EL HIDALGO	216,646,281	8,226,394	-10,831,765	0	ESPAÑA
MELIA GRAN SITGES	1,197,585,119	312,104,381	-5,252,540		ESPAÑA
MELIA GRANADA	547,959,283	41,492,156	-27,397,964	-1,409,419	ESPAÑA
MELIA HORUS	163,327,090	21,915,169	-4,860,559	-1,794,700	ESPAÑA
MELIA LA CALETA	291,945,977	84,623,388	-14,597,299	-7,002,609	ESPAÑA
MELIA LAS PALMAS	947,491,435	219,335,783	-47,374,572	-17,196,121	ESPAÑA
MELIA LEBREROS	1,558,785,367	215,874,620	-77,939,268	-13,793,535	ESPAÑA
MELIA MADRID	1,487,298,317	283,059,038	-74,364,916	-20,869,412	ESPAÑA
MELIA OLID	583,158,528	167,874,751	-14,336,536	-925,000	ESPAÑA
MELIA PALACIO DE LOS VELAD	273,178,917	60,561,272	-6,492,165	0	ESPAÑA
MELIA PARQUE	516,350,639	131,271,976	-12,887,798	-111,033	ESPAÑA
MELIA PUERTO DE LA CRUZ	874,516,340	225,220,982	-26,142,386	-19,889,168	ESPAÑA
MELIA REY DON JAIME	1,060,147,879	315,941,810	-53,007,394	-26,293,442	ESPAÑA
MELIA RUMAYKIYYA	37,651,171	1,269,935	-1,882,559	0	ESPAÑA
MELIA SALINAS	1,766,217,978	291,729,122	-88,310,899	-20,341,822	ESPAÑA
MELIA SAN FELIPE	713,182,001	120,226,278	-35,659,100	-8,456,718	ESPAÑA
MELIA SEVILLA	1,061,644,096	308,044,302	-53,082,205	-25,496,210	ESPAÑA
MELIA SIERRA NEVADA	170,412,825	1,770,629	-6,082,866	0	ESPAÑA
MELIA SIETE CORONAS	668,457,609	84,929,867	-16,716,671	-1,456,781	ESPAÑA
MELIA SOL Y NIEVE	125,486,617	5,998,373	-5,902,407	-245,273	ESPAÑA
MELIA TAMARINDOS	1,612,762,205	139,647,813	-80,638,110	35,900,970	ESPAÑA
MELIA TORREMOLINOS	555,281,007	106,645,358	-27,764,050	-7,888,131	ESPAÑA
MELIA VALENCIA PALACE	1,154,893,206	433,738,811	-57,744,660	-37,599,415	ESPAÑA
MELIA VICTORIA	691,681,624	165,504,806	-34,584,081	-13,092,072	ESPAÑA
MELIA ZARAGOZA	686,104,599	97,631,362	-34,305,230	-6,332,613	ESPAÑA
SOL ALCANO	202,130,221	23,097,925	-10,106,511	-1,299,141	ESPAÑA
SOL ALFONSO IX	65,323,198	-11,575,914	-2,719,608	0	ESPAÑA
SOL ALICANTE	109,453,190	44,671,239	-2,725,337	-2,961,600	ESPAÑA
SOL ALOHA PLAYA	287,947,726	85,730,389	-14,397,386	-7,133,300	ESPAÑA
SOL ALOHA PUERTO	1,009,235,018	181,113,155	-50,461,751	-13,065,140	ESPAÑA
SOL ALONDRAS	234,298,941	95,944,499	-11,714,947	-8,422,955	ESPAÑA

Fdo.: D. Gabriel Escarrer Julià

Fdo.: D. Juan Ylves Cerdà

Fdo.: D. Sebastián Escarrer Jaume

HOTELS 1995

Nombre CENTRO	ING TOTAL	GOP	HON S/ING	HON S/B	PAIS
SOL ANTILLAS	848.084.658	164.333.896	-42.404.233	-12.192.966	ESPAÑA
SOL APARTHOTEL BOSQUE, S.A.	323.111.615	88.757.071	-18.752.227	-25.000.000	ESPAÑA
SOL APOLO	736.297.227	254.858.261	-36.814.861	-21.804.340	ESPAÑA
SOL APTOS. MAR DE MENORCA	364.902.908	160.376.092	-18.245.145	-14.213.095	ESPAÑA
SOL ATLANTERRA	501.009.403	150.306.340	-25.050.470	-12.525.587	ESPAÑA
SOL AZAFATA	431.398.611	114.064.362	-12.842.295	-8.539.850	ESPAÑA
SOL BALMORAL	382.187.869	131.978.739	-19.109.393	-11.286.935	ESPAÑA
SOL BARBACAN	749.291.487	323.966.480	-3.999.996		ESPAÑA
SOL BARBADOS	642.860.330	208.631.000	-32.143.017	-17.648.798	ESPAÑA
SOL BARDINOS	366.926.519	52.469.521	-18.346.326	-3.412.320	ESPAÑA
SOL BELLVER	880.246.963	237.622.448	-44.012.348	-19.361.010	ESPAÑA
SOL BRACOS	138.937.262	35.738.498	-6.946.863	-2.879.163	ESPAÑA
SOL CABAÑAS DEL CARIBE	137.350.817	78.407.198	-6.867.638	-7.154.005	ESPAÑA
SOL CALA BLANCA	350.881.825	71.802.051	-17.544.091	-5.425.796	ESPAÑA
SOL CALA D'OR	109.438.159	37.502.914	-5.471.908	-3.203.101	ESPAÑA
SOL CANARIOS	297.599.483	94.569.470	-14.879.974	-7.968.950	ESPAÑA
SOL CLUB DE MAR MOGAN	112.073.396	72.980.506	-5.583.643		ESPAÑA
SOL CLUB FALCO	886.485.211	323.177.476	-44.324.261	-27.885.322	ESPAÑA
SOL CONDES D'URGELL			-1.241.979		ESPAÑA
SOL CONDORES	338.137.017	126.586.683	-16.906.851	-10.967.983	ESPAÑA
SOL CORAL PLAYA	186.311.740	59.370.130	-9.315.587	-5.005.454	ESPAÑA
SOL CORUÑA	387.155.249	175.029.343	-16.988.648	-15.659.305	ESPAÑA
SOL COSTA BLANCA	380.942.391	142.889.861	-19.047.120	-12.384.271	ESPAÑA
SOL DOGOS	536.244.909	55.473.304	-26.812.245	-2.866.106	ESPAÑA
SOL DON MANOLO	235.262.440	38.210.180	-11.763.122	-2.644.706	ESPAÑA
SOL DON PABLO	1.254.465.883	305.353.437	-50.171.186	-28.000.000	ESPAÑA
SOL DON PEDRO	730.521.043	188.570.216	-14.634.169	-16.000.000	ESPAÑA
SOL GALGOS	1.568.494.600	497.064.395	-78.424.730	-41.863.967	ESPAÑA
SOL GALUA	320.298.910	57.350.423	-16.014.946	-4.133.548	ESPAÑA
SOL GALLOS	208.615.336	-1.628.641	-10.430.767	0	ESPAÑA
SOL GARZAS	545.919.880	194.101.286	-27.295.994	-16.680.529	ESPAÑA
SOL GAVILANES	679.432.954	281.270.125	-33.971.648	-24.729.878	ESPAÑA
SOL GIRONA	206.150.898	11.477.015	-3.915.000	-1.380.520	ESPAÑA
SOL GORRIONES	1.345.423.310	445.911.886	-67.271.166	-37.864.072	ESPAÑA
SOL GUADALUPE	1.051.368.210	280.055.916	-52.568.411	-22.748.751	ESPAÑA
SOL HORIZONTE	189.358.068	20.343.817	0	0	ESPAÑA
SOL IBERIA	587.175.962	52.006.074	-29.358.798	-2.264.728	ESPAÑA
SOL JAIME III	225.150.062	62.717.041	-11.257.503	-5.145.954	ESPAÑA
SOL JAMAICA	440.827.405	101.369.548	-22.041.370	-7.932.818	ESPAÑA
SOL JANDIAMAR	941.072.539	480.138.836	-18.800.339	-46.404.660	ESPAÑA
SOL JAVA	415.000.512	77.933.922	-20.750.026	-5.718.390	ESPAÑA
SOL LA PALMA (H.M.)	1.482.329.211	641.257.621	-74.116.461	-56.714.116	ESPAÑA
SOL LA ROCA	333.895.399	52.982.159	-13.339.183	-3.344.080	ESPAÑA
SOL LANZAROTE	934.081.838	342.199.259	-26.919.384	-30.674.446	ESPAÑA
SOL LOROS	390.570.870	113.959.303	-19.528.544	-9.443.076	ESPAÑA
SOL MACARENA	795.579.923	28.097.353	-39.778.996	0	ESPAÑA
SOL MAGALLUF PARK	770.847.330	139.487.699	-38.542.367	-10.094.533	ESPAÑA
SOL MASTINES	681.919.017	258.709.354	-34.095.951	-22.461.340	ESPAÑA

Fdo.: D. Gabriel Escarrer Julià

Fdo.: D. Juan Vives Cerdá

Fdo.: D. Sebastián Escarrer Jaume

HOTELES 1995

	ING TOTAL	GOP	HON S/ING	HON S/B	PAIS
SOL AVILA	358.192.932	358.192.932	-18.548.288	-50.961.464	ESPAÑA
SOL AVILA	33.242.328	33.242.328	-1.153.628	-2.284.536	ESPAÑA
SOL AVILA	143.298.314	143.298.314	-41.017.403	-10.228.091	ESPAÑA
SOL PAMPLONA	57.508.162	57.508.162	-1.000.000		ESPAÑA
SOL PAMPLONA	367.878.812	367.878.812	-65.465.727	-30.241.309	ESPAÑA
SOL PAMPLONA	76.907.410	76.907.410	-3.990.096		ESPAÑA
SOL PAMPLONA	204.825.186	204.825.186	-36.040.808	-16.878.438	ESPAÑA
SOL PAMPLONA	102.274.386	102.274.386	-29.720.911	-7.255.348	ESPAÑA
SOL PAMPLONA	598.240.369	598.240.369	-88.878.034	-50.936.233	ESPAÑA
SOL PAMPLONA	144.773.795	144.773.795	-20.531.186	-12.424.261	ESPAÑA
SOL PAMPLONA	34.185.504	34.185.504	-9.490.148	-2.469.536	ESPAÑA
			-2.421.152		ESPAÑA
SOL PAMPLONA	543.349.022	543.349.022	-83.193.038	-46.015.598	ESPAÑA
SOL PAMPLONA	91.709.507	91.709.507	-16.279.711	-7.542.980	ESPAÑA
SOL PAMPLONA	69.481.475	69.481.475	-5.126.696	-9.009.200	ESPAÑA
SOL PAMPLONA	242.523.831	242.523.831	-13.608.250	-11.225.840	ESPAÑA
SOL PAMPLONA	543.683.759	543.683.759	-30.147.273	-51.929.388	ESPAÑA
SOL PAMPLONA	61.855.564	61.855.564	-13.967.560	-1.788.800	ESPAÑA
SOL PAMPLONA	204.541.906	204.541.906	-29.242.370	-17.529.954	ESPAÑA
SOL PAMPLONA	141.103.269	141.103.269	-35.208.127	-10.589.514	ESPAÑA
SOL PAMPLONA	119.633.644	119.633.644	-18.244.812	-10.138.883	ESPAÑA
SOL PAMPLONA	67.136.346	67.136.346	-14.649.019	-5.248.733	ESPAÑA
TOTAL ESPAÑA	78.252.480.842	20.611.782.865	-3.559.731.954	-1.560.392.280	
MELIA CANARIAS	449.881.015	449.881.015	-47.954.401	-40.192.491	MEXICO
MELIA CANARIAS	1.227.108.463	1.227.108.463	-94.642.008	-113.240.706	MEXICO
MELIA CANARIAS	110.323.205	110.323.205	-26.694.860	-8.362.834	MEXICO
MELIA CANARIAS	583.830.607	583.830.607	-37.422.839	-54.640.947	MEXICO
MELIA CANARIAS	1.035.311.898	1.035.311.898	-95.209.487	-94.010.290	MEXICO
TOTAL MEXICO	6.707.658.726	3.406.455.188	-301.923.596	-310.453.268	
SOL BELAVAL	119.798.132	119.798.132	-12.341.390	-10.101.636	TURQUIA
SOL KAMEL	725.219.159	725.219.159	-59.443.599	-63.727.785	TURQUIA
SOL MUNA	155.070.365	155.070.365	-12.826.775	-2.817.327	TURQUIA
TOTAL TURQUIA	2.115.293.697	1.000.087.656	-84.611.764	-76.646.748	
SOL INN COFF			-11.780.304	-1.305.909	ALEMANIA
SOL INN KRIT			-6.996.135		ALEMANIA
SOL INN MUN			-31.336.809	-5.229.662	ALEMANIA
TOTAL ALEMANIA	0	0	-50.113.249	-6.535.571	
SOL COIMBRA	31.221.664	31.221.664	-6.564.196	-2.877.286	PORTUGAL

Fdo.: D. Gabriel Escarrer Julià

Fdo.: D. Juan Lloves Cerdá

Fdo.: D. Sebastián Escarrer Jaume

HOTELS 1995

Nombre CENTRO	ING TOTAL	GOP	HON S/ING	HON S/B	PAIS
SOL LISBOA	274,566,636	112,638,971	-3,223,903	-14,517,171	PORTUGAL
SOL PALMEIRAS	74,119,971	22,125,962	-3,596,060	-2,017,068	PORTUGAL
TOTAL PORTUGAL	479,968,947	165,986,597	-13,384,159	-19,411,525	
SOL VICTORIA MARINA	202,681,372	54,778,843	-10,802,720	-2,866,909	BRASIL
MELIA MACEIO	536,915,834	121,303,254	-27,587,874	-9,371,757	BRASIL
MELIA SAO PAULO	1,356,214,222	502,277,582	0	-13,704,864	BRASIL
SOL BUZIOS	51,124,989	10,218,305	-2,503,898	-919,379	BRASIL
SOL CHAMPS ELYSEES	100,706,458	34,059,990	-5,176,499	-2,774,732	BRASIL
SOL NACOES UNIDAS	213,129,320	102,295,362	-10,656,466	-10,161,356	BRASIL
SOL PAMPLONA	183,793,020	60,360,731	-8,286,452	-5,472,158	BRASIL
TOTAL BRASIL	2,644,565,215	885,294,067	-65,013,910	-45,271,155	
MELIA CARIBE	398,063,598	-85,067,882	-22,451,903	0	VENEZUELA
MELIA PUERTO LA CRUZ	557,554,882	71,273,092	-27,237,894	-7,131,067	VENEZUELA
TOTAL VENEZUELA	955,618,480	-10,794,790	-49,689,797	-7,131,067	
MELIA PEREIRA	504,547,418	148,019,696	-13,295,863	-11,726,114	COLOMBIA
TOTAL COLOMBIA	504,547,418	148,019,696	-13,295,863	-11,726,114	
MELIA COHIBA	2,336,799,637	1,166,346,689	-111,462,541	-88,611,967	CUBA
MELIA LAS AMERICAS	992,010,624	378,918,444	-45,413,759	-16,675,075	CUBA
MELIA VARADERO	1,735,943,141	816,215,785	-107,133,963	-35,453,933	CUBA
SOL PALMERAS	2,266,685,273	1,195,244,107	-140,758,366	-52,712,176	CUBA
SOL RIO DE LUNA	293,946,581	83,575,854	-14,083,110	-4,375,036	CUBA
SOL RIO DE MARES	201,201,625	53,429,600	-9,622,453	0	CUBA
TOTAL CUBA	7,826,586,884	3,693,730,478	-428,474,192	-197,828,186	
MELIA BAVARO	3,603,856,508	1,770,001,407	-180,192,800	-158,980,813	REP.DOMINICANA
TOTAL REP.DOMINICANA	3,603,856,508	1,770,001,407	-180,192,800	-158,980,813	
SOL MIAMI BEACH	465,197,108	165,002,949	-18,607,982	-15,151,176	EEUU
SOL ORLANDO	458,460,041	95,952,423	-5,417,511	-5,382,622	EEUU
TOTAL USA	923,657,149	260,955,371	-24,025,496	-20,533,798	
MELIA BALI	1,389,546,445	533,943,664	-41,681,120	-51,819,363	INDONESIA
MELIA PANORAMA	272,608,068	12,737,506	-5,460,130	-917,380	INDONESIA
MELIA PUROSANI	515,405,006	172,793,804	-15,462,159	-16,853,492	INDONESIA
SOL INN LEGIAN	107,045,546	40,797,672	-2,140,877	-2,447,116	INDONESIA
TOTAL INDONESIA	2,284,605,065	760,272,647	-64,744,285	-72,037,350	

Fdo.: D. Gabriel Escarrer Julià

Fdo.: D. Juan Vives Cerdá

Fdo.: D. Sebastián Escarrer Jaume

HOTELLES 1995

Nombre CENTRO	ING TOTAL	GOP	HON S/ING	HON S/B	PAIS
MELIA KUALA LUMPUR	1.261.894.702	525.882.569	-51.106.792	-49.829.052	MALASIA
TOTAL MALASIA	1.261.894.702	525.882.569	-51.106.792	-49.829.052	
MELIA AT SCOTTS	1.251.432.949	549.542.281	-50.057.333	-49.948.361	SINGAPORE
TOTAL SINGAPORE	1.251.432.949	549.542.281	-50.057.333	-49.948.361	
SOL CHANCERY SAIGON	281.559.665	110.024.992	-1.089.350	-16.032.070	VIETNAM
TOTAL VIETNAM	281.559.665	110.024.992	-1.089.350	-16.032.070	
SOL TWIN TOWERS	1.161.768.604	342.867.091	-39.550.824	-47.378.652	TAILANDIA
MELIA HUA HIN	668.319.170	213.070.091	-25.878.547	-14.419.751	TAILANDIA
TOTAL THAILANDIA	1.830.087.774	555.937.182	-65.429.371	-61.798.406	
MELIA ELYSEE PALACE			-9.036.273		FRANCIA
MELIA GRAND HOTEL			-2.291.270		FRANCIA
MELIA REGINA ET DU GOLF			-4.200.973		FRANCIA
MELIA ROYAL OURS BLANC			-2.243.536		FRANCIA
SOL INN PARIS BUSSY			-4.672.050		FRANCIA
TOTAL FRANCIA	0	0	-22.444.102	0	

Fdo.: D. Gabriel Escarrer Julià

Fdo.: D. Juan Vives Cerdá

Fdo.: D. Sebastián Escarrer Jaume

1.994

RESUMEN POR PAISES

PAIS	ING. TOTALES	%	GOP	%	HON S/ING	%	HON S/GOP	%
ESPAÑA	71.059.627.001	72,09%	17.715.138.640	62,25%	3.304.240.446	72,77%	1.292.294.355	60,81%
MEXICO	8.319.478.285	8,44%	3.145.508.931	11,05%	358.425.594	7,89%	263.139.822	12,38%
TURQUIA	1.686.061.965	1,71%	684.841.142	2,41%	67.442.210	1,49%	57.548.241	2,71%
ALEMANIA	0	0,00%	0	0,00%	0	0,00%	0	0,00%
PORTUGAL	376.781.134	0,38%	45.677.848	0,16%	13.833.392	0,30%	7.329.685	0,34%
BRASIL	623.250.806	0,63%	234.384.195	0,82%	37.403.586	0,82%	9.441.688	0,44%
VENEZUELA	984.558.703	1,00%	6.766.045	0,02%	47.315.851	1,04%	0	0,00%
COLOMBIA	548.937.247	0,56%	159.450.132	0,56%	15.339.502	0,34%	13.856.164	0,65%
CUBA	4.292.082.050	4,35%	2.041.914.456	7,18%	270.605.612	5,96%	91.376.756	4,30%
REP. DOMINICANA	3.251.935.472	3,30%	1.661.183.763	5,84%	162.596.747	3,58%	149.858.649	7,05%
E.U.U.	855.458.631	0,87%	153.442.276	0,54%	38.302.882	0,84%	6.248.739	0,29%
INDONESIA	2.352.920.342	2,39%	1.035.111.599	3,64%	68.754.206	1,51%	98.920.603	4,66%
MALASIA	1.298.052.265	1,32%	559.179.114	1,98%	51.926.061	1,14%	50.226.849	2,38%
SINGAPORE	1.222.824.667	1,24%	556.306.026	1,95%	50.392.439	1,11%	53.175.361	2,50%
VIETNAM	6.641.523	0,01%	(2.488.465)	-0,01%	0	0,00%	0	0,00%
TAILANDIA	1.690.339.150	1,71%	461.837.939	1,62%	54.353.713	1,20%	31.573.035	1,49%
FRANCIA	0	0,00%	0	0,00%	0	0,00%	0	0,00%
TOTAL	98.568.949.241	100,00%	28.458.253.641	100,00%	4.540.932.241	100,00%	2.124.989.947	100,00%

Fdo.: D. Gabriel Escarrer Julià

Fdo.: D. Juan Vives Cerdá

Fdo.: D. Sebastián Escarrer Jaume

HOTELER 1994

Nombre CENTRO	ING TOTAL	GOP	HON S/ING	HON S/B	PAIS
MELIA ALICANTE	1.507.407.907	183.693.192	-73.483.814	-3.962.224	ESPAÑA
MELIA BAHIA DEL DUQUE	2.239.537.268	707.007.400	-88.290.606	-49.377.959	ESPAÑA
MELIA BARCELONA SARRIA	1.227.952.097	107.509.032	-61.397.605	-6.611.143	ESPAÑA
MELIA BOTANICO	1.264.508.587	263.604.296	-63.225.429	-20.037.887	ESPAÑA
MELIA CACERES	352.769.734	137.290.379	-17.524.384	-9.403.298	ESPAÑA
MELIA CASTILLA	5.133.000.000	1.180.000.000	-254.358.905	-25.651.366	ESPAÑA
MELIA CLUB ALMERIMAR	493.299.521	41.644.820	-9.742.061	0	ESPAÑA
MELIA CORDOBA	415.544.588	-4.264.333	-20.777.229	0	ESPAÑA
MELIA COSTA DEL SOL	1.170.194.057	211.418.794	-58.776.966	-17.162.823	ESPAÑA
MELIA DE MAR	516.308.802	122.126.689	-25.815.440	-9.631.125	ESPAÑA
MELIA DON PEPE	1.262.768.595	193.204.681	-50.314.128	-11.209.576	ESPAÑA
MELIA EL CABALLO BLANCO	191.239.422	-12.474.001	-5.701.054	0	ESPAÑA
MELIA EL HIDALGO	207.830.117	2.990.832	-10.369.374	0	ESPAÑA
MELIA GRANADA	550.533.776	55.519.478	-27.526.689	-2.799.279	ESPAÑA
MELIA HORUS	0	0	0	0	ESPAÑA
MELIA LA CALETA	312.396.735	105.571.851	-15.619.837	-8.995.201	ESPAÑA
MELIA LAS PALMAS	815.185.631	175.704.375	-40.759.282	-13.494.509	ESPAÑA
MELIA LEBREROS	1.414.980.009	126.398.899	-70.749.000	-5.564.990	ESPAÑA
MELIA MADRID	1.509.167.976	366.505.791	-75.458.399	-29.104.739	ESPAÑA
MELIA OLID	504.216.852	120.136.715	-12.475.858	0	ESPAÑA
MELIA PALACIO DE LOS VELADA	0	0	0	0	ESPAÑA
MELIA PARQUE	532.200.735	135.804.269	-13.225.269	-388.967	ESPAÑA
MELIA PUERTO DE LA CRUZ	792.891.511	173.557.607	-23.773.214	-14.531.641	ESPAÑA
MELIA REY DON JAIME	988.550.028	295.425.596	-49.427.501	-24.599.809	ESPAÑA
MELIA RUMAYKIYYA	74.129.259	26.253.065	-3.706.463	-2.254.660	ESPAÑA
MELIA SALINAS	1.809.068.974	371.268.348	-90.453.449	-28.081.490	ESPAÑA
MELIA SAN FELIPE	850.396.163	144.463.869	-42.519.808	-10.194.406	ESPAÑA
MELIA SEVILLA	915.434.034	222.793.893	-45.771.702	-17.702.219	ESPAÑA
MELIA SIERRA NEVADA	304.829.424	75.088.842	-11.391.767	-4.088.216	ESPAÑA
MELIA SIETE CORONAS	650.956.498	97.397.389	-16.177.317	0	ESPAÑA
MELIA SOL Y NIEVE	229.395.333	75.029.552	-11.336.598	-10.524.185	ESPAÑA
MELIA TAMARINDOS	1.531.143.650	359.977.438	-76.557.183	-28.342.026	ESPAÑA
MELIA TORREMOLINOS	535.889.701	93.372.185	-26.794.485	-6.657.770	ESPAÑA
MELIA VALENCIA PALACE	614.866.169	212.089.190	-30.743.308	-18.134.588	ESPAÑA
MELIA VICTORIA	599.032.902	110.726.476	-29.951.645	-8.077.483	ESPAÑA
MELIA ZARAGOZA	735.475.811	156.600.994	-36.773.791	-11.982.720	ESPAÑA
SOL ALCANO	205.422.518	24.310.250	-10.271.126	-1.403.912	ESPAÑA
SOL ALFONSO IX	28.645.986	-6.102.580	-1.495.389	0	ESPAÑA
SOL ALICANTE	109.155.718	41.340.411	-2.721.510	-2.864.380	ESPAÑA
SOL ALOHA PLAYA	248.645.623	55.708.176	-12.432.281	-1.327.589	ESPAÑA
SOL ALOHA PUERTO	983.583.530	167.257.888	-49.179.177	-11.807.871	ESPAÑA
SOL ALONDRAS	216.833.731	84.398.577	-10.841.687	-7.355.689	ESPAÑA
SOL ANTILLAS	884.098.964	208.116.814	-44.204.948	-16.391.187	ESPAÑA
SOL APARTHOTEL BOSQUE. S.A	300.961.289	82.367.324	-8.921.594	-20.000.000	ESPAÑA
SOL APOLO	551.156.050	175.306.185	-27.557.803	-14.774.838	ESPAÑA
SOL APTOS. MAR DE MENORCA	309.222.482	128.580.165	-15.461.124	-11.311.904	ESPAÑA
SOL ATLANTERRA	131.443.074	129.627.685	-21.572.154	-10.805.553	ESPAÑA
SOL AZAFATA	109.229.974	125.609.487	-12.196.037	-9.285.994	ESPAÑA
SOL BALMORAL	384.983.437	123.897.457	-19.249.172	-10.464.829	ESPAÑA
SOL BARBACAN	682.554.654	290.820.592	-3.999.996	0	ESPAÑA
SOL BARBADOS	602.530.863	195.407.109	-30.126.543	-16.528.057	ESPAÑA
SOL BARDINOS	362.725.834	59.961.824	-18.136.292	-4.182.553	ESPAÑA
SOL BELLVER	832.252.375	230.615.753	-41.612.619	-18.900.313	ESPAÑA
SOL BRACOS	121.981.404	30.593.851	-6.099.070	-2.449.478	ESPAÑA
SOL CALA BLANCA	310.396.177	41.947.370	-15.519.809	-2.642.756	ESPAÑA
SOL CALA D'OR	107.556.520	17.850.325	-5.377.826	4.247.250	ESPAÑA
SOL CANARIOS	342.944.549	102.003.542	-17.147.227	-8.485.631	ESPAÑA
SOL CLUB DE MAR MOGAN	349.671.348	162.957.574	-17.439.550	0	ESPAÑA
SOL CLUB FALCO	810.923.353	301.260.017	-40.546.168	-26.071.385	ESPAÑA
SOL CONDORES	328.993.483	141.369.919	-16.449.674	-12.492.024	ESPAÑA
SOL CORAL PLAYA	157.660.737	43.132.252	-7.883.037	-3.524.922	ESPAÑA
SOL CORUÑA	346.906.760	143.783.732	-13.828.371	-15.782.628	ESPAÑA
SOL COSTA BLANCA	388.038.198	157.267.987	-19.401.910	-13.786.608	ESPAÑA
SOL DOGOS	519.929.517	79.742.458	-25.996.476	-5.374.598	ESPAÑA
SOL DON MANOLO	229.359.708	49.817.564	-11.467.985	-3.834.958	ESPAÑA

Fdo.: D. Gabriel Escarrer Julia

Fdo.: D. Juan Vives Cerdá

Fdo.: D. Sebastián Escarrer Jaume

SOL DON PABLO	1,072,568,027	165,620,887	-33,009,572	-15,717,952	ESPAÑA
SOL DON PEDRO	0	0	0	0	ESPAÑA
SOL GALGOS	1,557,842,074	518,492,197	-77,892,104	-44,060,009	ESPAÑA
SOL GALUA	337,852,864	72,335,032	-16,892,643	-5,544,239	ESPAÑA
SOL GALLOS	214,899,670	-23,423,224	-10,744,984	0	ESPAÑA
SOL GARZAS	554,763,892	176,704,538	-27,738,195	-14,896,634	ESPAÑA
SOL GAVILANES	669,224,390	297,438,470	-33,461,220	-26,397,725	ESPAÑA
SOL GIRONA	197,078,327	34,616,361	0	0	ESPAÑA
SOL GORRIONES	1,217,380,730	318,074,701	-60,869,037	-25,720,566	ESPAÑA
SOL GUADALUPE	987,686,782	237,145,536	-49,384,339	-18,776,120	ESPAÑA
SOL HORIZONTE	150,604,223	-6,694,486	0	0	ESPAÑA
SOL IBERIA	571,781,461	77,870,678	-28,589,073	-4,928,160	ESPAÑA
SOL JAIME III	204,191,407	55,051,011	-10,209,570	-4,484,144	ESPAÑA
SOL JAMAICA	353,377,713	90,796,068	-17,668,886	-7,312,718	ESPAÑA
SOL JANDIAMAR	817,347,646	364,255,210	-16,210,787	-36,415,600	ESPAÑA
SOL JAVA	383,665,747	57,262,987	-19,183,287	-3,807,970	ESPAÑA
SOL LA PALMA (H.M.)	1,418,297,697	616,906,045	-70,914,885	-54,599,116	ESPAÑA
SOL LA ROCA	270,957,153	34,829,158	-10,781,365	-1,975,764	ESPAÑA
SOL LANZAROTE	829,924,883	101,078,489	-23,832,491	-21,584,224	ESPAÑA
SOL LOROS	340,528,269	120,879,038	-17,026,413	-10,385,262	ESPAÑA
SOL MACARENA	851,632,935	41,495,094	-42,581,647	0	ESPAÑA
SOL MAGALLUF PARK	721,074,840	110,096,280	-36,053,742	-7,404,254	ESPAÑA
SOL MASTINES	672,100,824	242,980,257	-33,605,041	-20,937,522	ESPAÑA
SOL MILANOS	878,502,502	320,811,776	-43,925,125	-27,688,665	ESPAÑA
SOL MIRADOR D,ES PORT	97,242,108	36,586,117	-3,877,539	-2,717,464	ESPAÑA
SOL MIRLOS	799,974,435	122,354,680	-39,998,722	-8,235,596	ESPAÑA
SOL MORROMAR	366,277,784	143,754,309	-17,302,468	0	ESPAÑA
SOL PALAS ATENEA	1,225,446,429	331,483,655	-61,272,321	-27,021,133	ESPAÑA
SOL PALMERAL	0	0	-3,999,996	0	ESPAÑA
SOL PARQUE SAN ANTONIO	704,847,234	194,907,189	-35,242,362	-15,966,483	ESPAÑA
SOL PATOS	523,733,503	73,622,536	-26,186,675	-4,743,586	ESPAÑA
SOL PELICANOS	1,714,989,982	589,307,892	-85,749,499	-50,355,839	ESPAÑA
SOL PINET	398,259,139	147,609,768	-19,912,957	-12,769,681	ESPAÑA
SOL PLAYA MARINA	185,759,752	25,605,886	-9,287,988	-1,631,790	ESPAÑA
SOL PRINCIPE	1,575,317,313	495,324,427	-78,765,866	-41,655,856	ESPAÑA
SOL S'ARGAMASSA	312,864,108	110,417,342	-15,643,205	-9,477,414	ESPAÑA
SOL SALAMANCA	147,481,066	62,154,577	-4,410,300	-7,328,316	ESPAÑA
SOL SUN BEACH	434,706,071	237,679,891	-12,883,802	-11,244,584	ESPAÑA
SOL TENERIFE	1,521,793,552	567,395,326	-29,910,629	-50,687,900	ESPAÑA
SOL TIMOR	265,273,623	66,413,925	-13,263,681	-5,315,024	ESPAÑA
SOL TIMOR Apartamentos	512,008,992	168,451,083	-25,600,450	-14,285,063	ESPAÑA
SOL TRINIDAD	664,186,416	115,312,157	-33,209,321	-8,210,284	ESPAÑA
SOL TROPICAL	256,210,374	89,463,387	-12,810,519	-7,665,287	ESPAÑA
SOL VISTA SOL	269,061,342	60,285,079	-13,453,067	-4,683,201	ESPAÑA
SOL CONDES D'URGELL			-8,242,766		ESPAÑA
MELIA AVDA. AMERICA			-43,015,796		ESPAÑA
HOTEL RALLYE			-920,000		ESPAÑA
HOTEL ROC BLANC			-3,000,000		ESPAÑA
HOTEL PANORAMA			-3,000,000		ESPAÑA
HOTEL ESTIVAL PARK			-4,600,000		ESPAÑA
TOTAL ESPAÑA	71,059,627,001	17,715,138,640	-3,304,240,446	-1,292,294,355	
MELIA CABO REAL	906,139,867	241,022,559	-44,605,985	-19,641,697	MEJICO
MELIA CANCUN	2,681,119,608	1,110,439,104	-104,373,902	-93,429,263	MEJICO
MELIA MAYAN PARADISUS	623,931,992	86,429,969	-31,196,573	-5,523,326	MEJICO
MELIA PUERTO VALLARTA	738,269,890	76,367,514	-23,678,526	-5,268,886	MEJICO
MELIA SAN LUCAS	997,518,930	507,821,037	-38,938,392	-45,482,377	MEJICO
MELIA TURQUESA	2,239,781,988	1,082,107,590	-108,576,717	-90,528,401	MEJICO
SOL CABAÑAS DEL CARIBE	142,716,010	41,321,158	-7,055,500	-3,265,872	MEJICO
TOTAL MEJICO	8,319,478,285	3,145,508,931	-358,425,594	-263,139,822	
SOL KAMELYA	1,009,139,157	440,770,031	-40,365,524	-36,861,797	TURQUIA
SOL BELVIL	0	0	0	0	TURQUIA
SOL MUNA	244,792,706	95,373,438	-9,791,824	-7,545,163	TURQUIA
SOL ZEYNEP	432,130,101	148,697,672	-17,284,862	-13,141,281	TURQUIA
TOTAL TURQUIA	1,686,061,965	684,841,142	-67,442,210	-57,548,241	

Fdo.: D. Gabriel Escarrer Julià

Fdo.: D. Juan Yives Cerdá

Fdo.: D. Sebastián Escarrer Jaume

SOL INN COTTBUS	0	0	0	0	ALEMANIA
SOL INN MUNCHEN	0	0	0	0	ALEMANIA
TOTAL ALEMANIA	0	0	0	0	
SOL COIMBRA	101,542,278	-16,754,656	-5,076,969	0	PORTUGAL
SOL LISBOA	259,748,243	68,904,093	-7,993,100	-7,329,685	PORTUGAL
SOL PALMEIRAS	15,490,613	-6,471,589	-763,322	0	PORTUGAL
TOTAL PORTUGAL	376,781,134	45,677,848	-13,833,392	-7,329,685	
MELIA MACEIO	487,114,585	167,417,170	-30,596,735	-3,425,671	BRASIL
MELIA SAO PAULO	0	0	0	0	BRASIL
SOL BUZIOS	0	0	0	0	BRASIL
SOL NACOES UNIDAS	0	0	0	0	BRASIL
SOL PAMPLONA	136,136,221	66,967,026	-6,806,851	-6,016,018	BRASIL
SOL VICTORIA MARINA	0	0	0	0	BRASIL
TOTAL BRASIL	623,250,806	234,384,195	-37,403,586	-9,441,688	
MELIA CARIBE	524,569,902	-3,141,350	-24,642,321	0	VENEZUELA
MELIA PUERTO LA CRUZ	459,988,801	9,907,395	-22,673,531	0	VENEZUELA
TOTAL VENEZUELA	984,558,703	6,766,045	-47,315,851	0	
MELIA PEREIRA	548,937,247	159,450,132	-15,339,502	-13,856,164	COLOMBIA
TOTAL COLOMBIA	548,937,247	159,450,132	-15,339,502	-13,856,164	
MELIA COHIBA	0	0	0	0	CUBA
MELIA LAS AMERICAS	127,488,657	-48,982,419	-7,937,947	0	CUBA
MELIA VARADERO	1,775,322,242	784,768,451	-111,602,364	-34,138,241	CUBA
SOL PALMERAS	2,389,271,151	1,306,128,423	-151,065,301	-57,238,516	CUBA
SOL RIO DE LUNA	0	0	0	0	CUBA
SOL RIO DE MARES	0	0	0	0	CUBA
TOTAL CUBA	4,292,082,050	2,041,914,456	-270,605,612	-91,376,756	
MELIA BAVARO	3,251,935,472	1,661,183,763	-162,596,747	-149,858,649	REP.DOMINICANA
TOTAL REP.DOMINICANA	3,251,935,472	1,661,183,763	-162,596,747	-149,858,649	
SOL MIAMI BEACH	447,011,663	73,206,946	-17,880,488	-5,532,672	EE.UU
SOL ORLANDO	408,446,969	80,235,330	-20,422,395	-716,067	EE.UU
TOTAL EE.UU	855,458,631	153,442,276	-38,302,882	-6,248,739	
MELIA BALI	2,177,962,616	1,056,825,152	-62,661,540	-97,760,811	INDONESIA
MELIA PANORAMA	70,791,404	-33,632,781	-2,123,718	0	INDONESIA
MELIA PUROSANI	93,923,533	9,892,258	-3,764,091	-1,038,166	INDONESIA
SOL INN LEGIAN	10,242,788	2,026,970	-204,856	-121,626	INDONESIA
TOTAL INDONESIA	2,352,920,342	1,035,111,599	-68,754,206	-98,920,603	
MELIA KUALA LUMPUR	1,298,052,265	559,179,114	-51,926,061	-50,226,849	MALASIA
TOTAL MALASIA	1,298,052,265	559,179,114	-51,926,061	-50,226,849	
MELIA AT SCOTTS	1,222,824,667	556,306,026	-50,392,439	-53,175,361	SINGAPUR
TOTAL SINGAPUR	1,222,824,667	556,306,026	-50,392,439	-53,175,361	
SOL CHANCERY SAIGON	6,641,523	-2,488,465	0	0	VIETNAM

Fdo.: D. Gabriel Escarrer Julià

Fdo.: D. Juan Vives Cerda

Fdo.: D. Sebastián Escarrer Jaume

TOTAL VIETNAM	6.641,523	-2.488,465	0	0	
MELIA HUA HIN	644,002,144	181,066,411	-28,980,056	-15,081,244	TAILANDIA
SOL TWIN TOWERS	1,046,337,006	280,771,529	-25,373,657	-16,491,791	TAILANDIA
TOTAL TAILANDIA	1,690,339,150	461,837,939	-54,353,713	-31,573,035	
SOL CHAMPS ELYSEES	0	0	0	0	FRANCIA
TOTAL FRANCIA	0	0	0	0	

Fdo.: D. Gabriel Escarren Julià

Fdo.: D. Juan Vives Cerdá

Fdo.: D. Sebastián Escarrer Jaume

1993

RESUMEN POR PAISES

PAIS	ING TOTALES	%	GOP	%	HON S/ING	%	HON S/ GOP	%
ESPAÑA	59.373.998.567	64,65%	12.500.687.014	50,44%	2.739.045.804	58,04%	779.735.169	48,14%
MEXICO	11.964.763.353	13,03%	4.151.310.300	16,75%	408.017.886	10,14%	271.894.766	16,79%
TURQUIA	1.499.726.079	1,63%	260.753.621	1,05%	59.989.100	1,49%	18.264.913	1,13%
ALEMANIA	0	0,00%	0	0,00%	0	0,00%	0	0,00%
PORTUGAL	133.453.098	0,15%	10.951.558	0,04%	4.644.124	0,12%	1.371.209	0,08%
BRASIL	0	0,00%	0	0,00%	0	0,00%	0	0,00%
VENEZUELA	1.415.809.793	1,54%	150.362.482	0,61%	86.442.113	2,15%	10.540.252	0,65%
COLOMBIA	431.603.015	0,47%	128.523.012	0,52%	12.948.090	0,32%	11.557.492	0,71%
CUBA	4.948.386.257	5,39%	2.315.144.132	9,34%	283.325.989	7,04%	101.590.685	5,27%
REP.DOMINICANA	4.442.345.272	4,84%	2.408.095.317	9,72%	166.587.948	4,14%	163.948.354	10,12%
E.E.U.	1.100.659.226	1,20%	299.125.907	1,21%	49.169.329	1,22%	19.313.658	1,19%
INDONESIA	2.295.271.458	2,50%	1.079.443.206	4,66%	70.851.261	1,76%	110.937.619	6,85%
MALASIA	1.339.280.072	1,46%	580.977.966	2,34%	60.267.603	1,50%	61.443.823	3,79%
SINGAPORE	1.295.134.483	1,41%	536.505.520	2,16%	51.805.379	1,28%	48.470.014	2,99%
VIETNAM	0	0,00%	0	0,00%	0	0,00%	0	0,00%
TAILANDIA	1.603.600.461	1,75%	362.625.240	1,46%	32.394.707	0,80%	20.660.313	1,28%
FRANCIA	0	0,00%	0	0,00%	0	0,00%	0	0,00%
TOTAL	91.844.031.134	100,00%	24.784.505.275	100,00%	4.025.489.333	100,00%	1.619.728.267	100,00%

Fdo.: D. Gabriel Escarrer Julia

Fdo.: D. Juan Vives Cerdá

Fdo.: D. Sebastián Escarrer Jaume

HOTELER 1993

Nombre CENTRO	Ingresos Dptos. Operacionales	G.O.P.	Fees S/Ingresos	Fees S/G.O.P.	PAIS
AUDAX	265.834.561	123.313.581	-10.650.160	0	ESPAÑA
DELFIN PLAYA	26.773.709	23.749.469	-1.338.685	-2.241.078	ESPAÑA
MAR DE MENORCA	261.351.407	106.267.621	-10.457.680	0	ESPAÑA
MELIA 7 CORONAS	674.077.051	135.626.207	-33.703.853	-10.192.235	ESPAÑA
MELIA ALICANTE	1.272.652.165	214.186.000	-63.798.587	-15.039.000	ESPAÑA
MELIA BAHIA DEL DUQUE	168.434.483	-28.040.249	-8.421.724	0	ESPAÑA
MELIA BARCELONA	1.136.741.271	-41.873.945	-56.837.064	0	ESPAÑA
MELIA BOTANICO	1.097.267.320	156.189.227	-54.863.366	-10.132.586	ESPAÑA
MELIA CABALLO BLANCO	165.124.147	-28.505.501	-4.983.554	0	ESPAÑA
MELIA CACERES	307.600.861	118.601.592	-15.380.043	-8.660.666	ESPAÑA
MELIA CASTILLA	4.994.285.592	1.061.740.000	-249.714.280	-51.202.000	ESPAÑA
MELIA CORDOBA	372.279.961	15.887.213	-7.734.040	0	ESPAÑA
MELIA COSTA DEL SOL	984.037.174	135.542.851	-49.201.859	-8.634.099	ESPAÑA
MELIA DE MAR	445.002.903	111.444.543	-22.250.145	-8.919.440	ESPAÑA
MELIA DON PEPE	972.102.444	4.325.756	-38.948.254	0	ESPAÑA
MELIA EL HIDALGO	208.897.653	1.556.876	-9.888.386	0	ESPAÑA
MELIA GRANADA	426.835.334	4.657.294	-8.659.960	0	ESPAÑA
MELIA LA CALETA	126.579.504	30.248.795	-6.328.975	-2.391.982	ESPAÑA
MELIA LAS PALMAS	622.094.637	43.723.041	-31.104.732	-1.261.831	ESPAÑA
MELIA LEBREROS	1.144.590.555	-78.809.618	-57.229.528	0	ESPAÑA
MELIA MADRID	415.569.311	100.248.085	-16.578.606	0	ESPAÑA
MELIA MADRID	1.157.333.270	366.945.861	-57.866.664	-30.907.920	ESPAÑA
MELIA OLID	546.965.701	142.118.361	-27.348.285	-11.477.008	ESPAÑA
MELIA PARQUE	605.483.433	190.562.527	-30.274.172	-16.028.836	ESPAÑA
MELIA PUERTO DE LA CRUZ	669.586.304	98.746.000	-20.256.174	-7.849.000	ESPAÑA
MELIA RUMAYKIYYA	18.425.273	5.210.290	-921.264	-428.903	ESPAÑA
MELIA SALINAS	1.454.601.835	236.278.129	-72.730.092	-16.354.804	ESPAÑA
MELIA SAN FELIPE	708.868.263	-18.388.493	-35.443.413	0	ESPAÑA
MELIA SEVILLA	800.737.023	120.821.043	-40.036.851	-8.078.419	ESPAÑA
MELIA SIERRA NEVADA	286.712.745	73.771.012	-10.274.529	0	ESPAÑA
MELIA SOL Y NIEVE	227.372.275	76.634.391	-11.333.014	0	ESPAÑA
MELIA TAMARINDOS	1.268.042.349	174.724.945	-63.402.117	-11.132.283	ESPAÑA
MELIA TORREMOLINOS	325.218.014	16.634.751	-16.260.901	-37.385	ESPAÑA
MELIA VALENCIA	1.003.048.932	255.976.122	-50.152.447	-20.582.368	ESPAÑA
MELIA VICTORIA	192.431.679	50.257.376	-24.621.584	-2.563.579	ESPAÑA
MELIA ZARAGOZA	684.649.076	129.731.227	-34.232.454	-9.549.877	ESPAÑA
SOL AGUILAS	0	-15.406.995	0	0	ESPAÑA
SOL ALCANO	150.352.956	304.187	-7.517.648	0	ESPAÑA
SOL ALICANTE	27.631.401	26.562.582	-2.440.785	-1.755.327	ESPAÑA
SOL ALOHA PLAYA	225.021.811	61.954.106	-11.251.091	-5.070.302	ESPAÑA
SOL ALOHA PUERTO	864.861.201	133.046.772	-43.243.060	-8.980.371	ESPAÑA
SOL ALONDRA	238.927.613	98.233.712	-11.946.381	-8.628.733	ESPAÑA
SOL ANTILLAS	770.121.894	163.809.225	-38.506.095	-12.530.313	ESPAÑA
SOL APOLO	0	-2.158.330	0	0	ESPAÑA
SOL ATLANTEA	347.310.916	115.934.752	-17.365.546	-9.856.921	ESPAÑA
SOL AZAFATA	406.612.405	113.004.427	-12.302.907	0	ESPAÑA
SOL BALMORAL	250.428.448	85.841.042	-12.521.422	-7.331.962	ESPAÑA
SOL BARBACAN	619.471.269	238.729.480	-4.007.747	0	ESPAÑA
SOL BARBADOS	477.212.424	122.041.210	-23.860.621	-9.818.059	ESPAÑA
SOL BARDINOS	341.472.942	31.114.134	-17.073.647	-1.404.049	ESPAÑA
SOL BELLVER	654.411.413	115.607.281	-32.720.571	-8.288.671	ESPAÑA
SOL BOSQUE	255.199.848	31.164.422	-7.655.995	-4.190.923	ESPAÑA
SOL BRACOS	118.106.696	26.268.427	-5.905.335	-2.036.309	ESPAÑA
SOL CALA BLANCA	248.053.604	19.488.679	-12.402.680	-708.600	ESPAÑA
SOL CALA D'OR	90.500.719	31.040.344	-4.525.036	-2.651.531	ESPAÑA
SOL CANARIOS	303.090.834	94.714.999	-15.154.542	-7.956.046	ESPAÑA
SOL CLUB DE MAR MOGAN	322.801.169	158.001.305	-16.133.965	0	ESPAÑA
SOL CLUB FALCO	638.971.666	235.346.591	-31.948.583	-20.339.801	ESPAÑA
SOL CONDORES	270.520.415	118.542.105	-13.526.021	-10.501.608	ESPAÑA
SOL CORAL PLAYA	0	-5.843.131	0	0	ESPAÑA
SOL CORUNA	486.172.971	257.949.028	-19.503.880	0	ESPAÑA

Fdo.: D. Gabriel Escarrer Julià

Fdo.: D. Juan Vives Cerdà

Fdo.: D. Sebastián Escarrer Jaume

SOL COSTA BLANCA	342.729.453	136.909.488	-17.136.473	-11.977.302	ESPAÑA
SOL DALMATAS	500.178.955	106.756.982	-25.008.948	-8.174.803	ESPAÑA
SOL DOGOS	471.793.163	29.420.536	-23.589.658	-583.088	ESPAÑA
SOL DON MANOLO	194.774.532	42.779.650	-9.738.727	-3.304.092	ESPAÑA
SOL FLAMINGO	0	-145.769	0	0	ESPAÑA
SOL GALGOS	1.541.453.985	468.414.644	-77.072.699	-39.134.194	ESPAÑA
SOL GALUA	326.242.982	68.269.706	-16.312.149	-5.195.756	ESPAÑA
SOL GALLOS	180.574.067	-19.574.714	-9.028.703	0	ESPAÑA
SOL GARZAS	431.668.182	157.553.844	-21.583.409	-13.597.043	ESPAÑA
SOL GAVILANES	534.286.576	237.203.478	-26.714.329	-21.048.915	ESPAÑA
SOL GIRONA	85.407.410	19.020.988	-1.708.148	-945.032	ESPAÑA
SOL GORRIONES	1.011.406.342	243.705.596	-50.570.317	-19.313.528	ESPAÑA
SOL GUADALUPE	840.361.074	155.123.067	-42.018.054	-11.310.501	ESPAÑA
SOL HORIZONTE	136.294.176	-19.153.455	0	0	ESPAÑA
SOL IBERIA	506.032.588	37.761.761	-25.301.629	-1.246.013	ESPAÑA
SOL JAIME III	197.989.906	55.540.982	-9.899.495	-4.564.149	ESPAÑA
SOL JAMAICA	341.977.123	79.121.443	-17.098.856	-6.202.259	ESPAÑA
SOL JANDIAMAR	679.608.927	307.958.285	-13.592.179	-2.305.721	ESPAÑA
SOL JAVA	355.016.693	36.451.911	-17.750.835	-1.870.108	ESPAÑA
SOL LA CAÑADA	70.497.560	7.397.016	-3.524.878	-387.214	ESPAÑA
SOL LA PALMA	1.211.573.163	485.582.000	-60.578.658	-42.500.334	ESPAÑA
SOL LA ROCA	237.299.763	27.978.446	-11.049.963	0	ESPAÑA
SOL LANZAROTE	451.822.752	122.110.437	-6.716.050	0	ESPAÑA
SOL LIBERTY	40.638.333	14.323.612	-1.333.332	0	ESPAÑA
SOL LOROS	268.037.723	78.419.662	-13.401.886	-6.501.778	ESPAÑA
SOL MACARENA	687.811.791	-70.345.020	-34.390.590	0	ESPAÑA
SOL MAGALLUF PARK	574.829.374	34.461.824	-28.741.469	-572.036	ESPAÑA
SOL MASTINES	473.544.315	127.633.196	-23.677.216	-10.395.598	ESPAÑA
SOL MILANOS	637.147.323	241.651.576	-31.857.366	-20.979.421	ESPAÑA
SOL MIRADOR D'ES PORT	22.563.822	5.518.534	-902.553	-984.076	ESPAÑA
SOL MIRLOS	673.720.472	102.033.317	-33.686.024	-6.834.729	ESPAÑA
SOL MORROMAR	395.681.933	140.157.044	-19.784.097	-40.128	ESPAÑA
SOL PALAS ATENEA	1.028.818.801	273.997.861	-51.440.940	-22.255.692	ESPAÑA
SOL PALMERAL	147.030.044	53.094.836	-4.000.000	0	ESPAÑA
SOL PALMERAS	735.519.676	62.510.343	-21.841.950	0	ESPAÑA
SOL PALOMAS	39.980.526	-27.941.766	-1.100.929	0	ESPAÑA
SOL PARQUE SAN ANTONIO	645.562.832	153.898.248	-32.278.142	-12.162.011	ESPAÑA
SOL PATOS	426.952.823	-9.755.943	-21.347.641	0	ESPAÑA
SOL PELICANOS	1.515.555.177	486.363.148	-75.777.759	-41.058.539	ESPAÑA
SOL PINET	307.899.938	108.516.759	-15.394.997	-9.312.176	ESPAÑA
SOL PLAYA MARINA	173.668.175	17.283.167	-8.683.409	-859.976	ESPAÑA
SOL PRINCIPE	1.406.179.687	422.705.894	-70.308.984	-35.239.691	ESPAÑA
SOL PUERTO	401.294.535	41.624.914	-20.064.727	-280.975	ESPAÑA
SOL S'ARGAMASSA	233.337.398	84.095.823	-11.666.870	-7.242.895	ESPAÑA
SOL SALAMANCA	119.225.611	49.878.109	-3.576.768	-11.516.950	ESPAÑA
SOL SUN BEACH	396.390.603	169.651.826	-11.876.967	0	ESPAÑA
SOL TENERIFE	1.371.279.107	461.652.253	-27.425.582	-841.901	ESPAÑA
SOL TIMOR	238.474.941	44.500.300	-11.923.747	-3.257.655	ESPAÑA
SOL TIMOR	412.725.103	132.313.257	-20.636.255	-11.167.700	ESPAÑA
SOL TRINIDAD	571.405.142	83.839.333	-28.570.257	-5.526.908	ESPAÑA
SOL TROPICAL	170.346.229	41.811.905	-8.517.311	-3.329.459	ESPAÑA
SOL TUDELA	94.524.931	5.213.946	-4.102.883	0	ESPAÑA
TOTAL ESPAÑA	59.373.998.567	12.500.687.014	-2.739.045.804	-779.735.169	
MELIA CABO REAL (25%)	318.004.163	66.759.854	-11.856.523	-3.821.333	MEJICO
MELIA CABO REAL (75%)	954.012.488	200.279.562	-35.569.569	-11.464.000	MEJICO
MELIA CANCUN (25%)	977.011.803	378.081.322	-29.310.384	-25.425.061	MEJICO
MELIA CANCUN (75%)	2.931.035.409	1.134.243.965	-87.931.152	-76.275.182	MEJICO
MELIA MAYAN PARADISUS (25%)	227.718.224	40.865.228	-8.539.478	-2.210.927	MEJICO
MELIA MAYAN PARADISUS (75%)	683.154.673	122.595.684	-25.618.433	-6.632.780	MEJICO
MELIA PUERTO VALLARTA (25%)	257.380.632	8.240.510	-9.551.158	0	MEJICO
MELIA PUERTO VALLARTA (75%)	772.141.895	24.721.530	-28.653.474	0	MEJICO
MELIA SAN LUCAS (25%)	355.739.698	174.796.266	-10.672.252	-12.042.488	MEJICO
MELIA SAN LUCAS (75%)	1.067.219.093	524.388.797	-32.016.756	-36.127.463	MEJICO
MELIA TURQUESA (25%)	799.214.163	352.896.236	-29.970.171	-23.470.201	MEJICO

Fdo.: D. Gabriel Escarrer Julià

Fdo.: D. Juan Vives Cerdà

Fdo.: D. Sebastián Escarrer Jaume

MELIA TURQUESA (75%)	2,397,642,489	1,058,688,707	-89,910,512	-70,410,602	MEJICO
SOL CABANAS DEL CARIBE (25%)	56,122,156	16,188,160	-2,104,506	-1,003,683	MEJICO
SOL CABANAS DEL CARIBE (75%)	168,366,467	48,564,480	-6,313,519	-3,011,048	MEJICO
TOTAL MEJICO	11,964,763,353	4,151,310,300	-408,017,886	-271,894,766	
SOL KAMELYA	982,538,045	179,734,427	-39,301,559	-12,231,926	TURQUIA
SOL MUNA	266,688,647	68,001,040	-10,667,529	-5,733,280	TURQUIA
SOL ZEYNEP	250,499,386	13,018,154	-10,020,012	-299,708	TURQUIA
TOTAL TURQUIA	1,499,726,079	260,753,621	-59,989,100	-18,264,913	
SOL COIMBRA	0	0	0	0	PORTUGAL
SOL LISBOA	133,453,098	10,951,558	-4,644,124	-1,371,209	PORTUGAL
SOL PALMEIRAS	0	0	0	0	PORTUGAL
TOTAL PORTUGAL	133,453,098	10,951,558	-4,644,124	-1,371,209	
MELIA MACEIO	0	0	0	0	BRASIL
SOL PAMPLONA	0	0	0	0	BRASIL
TOTAL BRASIL	0	0	0	0	
MELIA CARIBE	787,067,657	130,531,308	-55,142,247	-10,540,252	VENEZUELA
MELIA PUERTO LA CRUZ	628,742,136	19,831,174	-31,299,865	0	VENEZUELA
TOTAL VENEZUELA	1,415,809,793	150,362,482	-86,442,113	-10,540,252	
MELIA PEREIRA	431,603,015	128,523,012	-12,948,090	-11,557,492	COLOMBIA
TOTAL COLOMBIA	431,603,015	128,523,012	-12,948,090	-11,557,492	
MELIA LAS AMERICAS	0	0	0	0	CUBA
MELIA VARADERO	2,046,276,943	805,455,421	-117,246,632	-34,410,269	CUBA
SOL PALMERAS	2,902,109,313	1,509,688,710	-166,079,357	-67,180,417	CUBA
TOTAL CUBA	4,948,386,257	2,315,144,132	-283,325,989	-101,590,685	
MELIA BAVARO (25%)	1,110,586,318	602,023,829	-41,646,987	-40,987,089	REP.DOMINICANA
MELIA BAVARO (75%)	3,331,758,954	1,806,071,488	-124,940,961	-122,961,266	REP.DOMINICANA
TOTAL REP.DOMINICANA	4,442,345,272	2,408,095,317	-166,587,948	-163,948,354	
SOL MIAMI BEACH	572,894,753	106,294,879	-22,915,790	-8,337,909	EE.UU
SOL ORLANDO	527,764,473	192,831,028	-26,253,539	-10,975,749	EE.UU
TOTAL EE.UU	1,100,659,226	299,125,907	-49,169,329	-19,313,658	
MELIA BALI	2,295,271,458	1,079,443,206	-70,851,261	-110,937,619	INDONESIA
MELIA PANORAMA	0	0	0	0	INDONESIA
MELIA PIROSANI	0	0	0	0	INDONESIA
SOL INN LEGIAN	0	0	0	0	INDONESIA
TOTAL INDONESIA	2,295,271,458	1,079,443,206	-70,851,261	-110,937,619	
MELIA AT SCOTTS	1,295,134,483	536,505,520	-51,805,379	-48,470,014	SINGAPUR
TOTAL SINGAPUR	1,295,134,483	536,505,520	-51,805,379	-48,470,014	
SOL CHANCERY SAIGON	0	0	0	0	VIETNAM
TOTAL VIETNAM	0	0	0	0	

Fdo.: D. Gabriel Escarrer Julia

Fdo.: D. Juan Vives Cerdá

Fdo.: D. Sebastián Escarrer Jaume

MELIA HUA HIN	513,018,973	47,454,217	-5,130,170	-3,385,924	TAILANDIA
SOL TWIN TOWERS	1,090,581,488	315,171,023	-27,264,537	-17,274,389	TAILANDIA
TOTAL TAILANDIA	1,603,600,461	362,625,240	-32,394,707	-20,660,313	
MELIA KUALA LUMPUR	1,339,280,072	580,977,966	-60,267,603	-61,443,823	MALASIA
TOTAL MALASIA	1,339,280,072	580,977,966	-60,267,603	-61,443,823	

Fdo.: D. Gabriel Escarrer Julià

Fdo.: D. Juan Mives Cerdá

Fdo.: D. Sebastián Escarrer Jaume

1995 RESUMEN POR MONEDA

PAIS	ING TOTALES	%	GOP	%	HON S/ING	%	HON S/GOP	%
PESETAS	78.252.480.842	70,55%	20.611.782.865	59,86%	3.559.731.954	70,84%	1.560.392.280	58,56%
PESO MEXICANO	6.707.658.726	6,05%	3.406.455.188	9,89%	301.923.596	6,01%	310.453.268	11,65%
MARCOS ALEMANES	2.115.293.697	1,91%	1.000.087.656	2,90%	134.725.013	2,68%	83.182.319	8,12%
ESCUDOS PORTUGUESES	479.988.947	0,43%	165.986.597	0,48%	13.384.159	0,27%	19.411.525	0,73%
CRUCEIROS BRASILENOS	2.644.565.215	2,38%	885.294.067	2,57%	65.013.910	1,29%	45.271.155	1,70%
BOLIVAR	955.618.480	0,88%	(10.794.790)	-0,03%	49.689.797	0,98%	7.131.067	0,27%
PESOS COLOMBIANOS	504.547.418	0,45%	148.019.696	0,43%	13.295.863	0,26%	11.726.114	0,44%
USD	19.263.680.696	17,37%	8.226.346.927	23,89%	865.119.619	17,22%	626.988.036	23,53%
FRANCO FRANCES	0	0,00%	0	0,00%	22.444.102	0,45%	0	0,00%
TOTAL	110.923.814.021	100,00%	34.433.178.206	100,00%	5.025.328.013	100,00%	2.664.555.764	100,00%

Fdo.: D. Gabriel Escarrer Julià

Fdo.: D. Juan Vives Cerda

Fdo.: D. Sebastián Escarrer Jaume

HOTELS 1995

Nombre CENTRO	ING TOTAL	GOP	HON S/ING	HON S/B	MONEDA
SOL APARTHOTEL BOSQUE, S.A.	323,111,615	88,757,071	-18,752,227	-25,000,000	PESETA
SOL APOLO	736,297,227	254,858,261	-36,814,861	-21,804,340	PESETA
SOL APTOS. MAR DE MENORCA	364,902,908	160,376,092	-18,245,145	-14,213,095	PESETA
SOL ATLANTERRA	501,009,403	150,306,340	-25,050,470	-12,525,587	PESETA
SOL AZAFATA	431,398,611	114,064,362	-12,842,295	-8,539,850	PESETA
SOL BALMORAL	382,187,869	131,978,739	-19,109,393	-11,286,935	PESETA
SOL BARBACAN	749,291,487	323,966,480	-3,999,996		PESETA
SOL BARBADOS	642,860,330	208,631,000	-32,143,017	-17,648,798	PESETA
SOL BARDINOS	366,926,519	52,469,521	-18,346,326	-3,412,320	PESETA
SOL BELLVER	880,246,963	237,622,448	-44,012,348	-19,361,010	PESETA
SOL BRACOS	138,937,262	35,738,498	-6,946,863	-2,879,163	PESETA
SOL CABAÑAS DEL CARIBE	137,350,817	78,407,198	-6,867,638	-7,154,005	PESETA
SOL CALA BLANCA	350,881,825	71,802,051	-17,544,091	-5,425,796	PESETA
SOL CALA D'OR	109,438,159	37,502,914	-5,471,908	-3,203,101	PESETA
SOL CANARIOS	297,599,483	94,569,470	-14,879,974	-7,968,950	PESETA
SOL CLUB DE MAR MOGAN	112,073,396	72,980,506	-5,583,643		PESETA
SOL CLUB FALCO	886,485,211	323,177,476	-14,324,261	-27,885,322	PESETA
SOL CONDES D'URGELL			-1,241,979		PESETA
SOL CONDORES	338,137,017	126,586,683	-16,906,851	-10,967,983	PESETA
SOL CORAL PLAYA	186,311,740	59,370,130	-9,315,587	-5,005,454	PESETA
SOL CORUÑA	387,155,249	175,029,343	-16,988,648	-15,659,305	PESETA
SOL COSTA BLANCA	380,942,391	142,889,861	-19,047,120	-12,384,274	PESETA
SOL DOGOS	536,244,909	55,473,304	-26,812,245	-2,866,106	PESETA
SOL DON MANOLO	235,262,440	38,210,180	-11,763,122	-2,644,706	PESETA
SOL DON PABLO	1,254,465,883	305,353,437	-50,171,186	-28,000,000	PESETA
SOL DON PEDRO	730,521,043	188,570,216	-14,634,169	-16,000,000	PESETA
SOL GALGOS	1,568,494,600	497,064,395	-78,424,730	-41,863,967	PESETA
SOL GALÚA	320,298,910	57,350,423	-16,014,946	-4,133,548	PESETA
SOL GALLOS	208,615,336	-1,628,641	-10,430,767	0	PESETA
SOL GARZAS	545,919,880	194,101,286	-27,295,994	-16,680,529	PESETA
SOL GAVILANES	679,432,954	281,270,425	-33,971,648	-24,729,878	PESETA
SOL GIRONA	206,150,898	41,477,015	-3,915,000	-1,380,520	PESETA
SOL GORRIONES	1,345,423,310	445,911,886	-67,271,166	-37,864,072	PESETA
SOL GUADALUPE	1,051,368,210	280,055,916	-52,568,411	-22,748,751	PESETA
SOL HORIZONTE	189,358,068	20,343,817	0	0	PESETA
SOL IBERIA	587,175,962	52,006,074	-29,358,798	-2,264,728	PESETA
SOL JAIME III	225,150,062	62,717,041	-11,257,503	-5,145,954	PESETA
SOL JAMAICA	440,827,405	101,369,548	-22,041,370	-7,932,818	PESETA
SOL JANDIAMAR	941,072,539	480,138,836	-18,800,339	-46,404,600	PESETA
SOL JAVA	415,000,512	77,933,922	-20,750,026	-5,718,390	PESETA
SOL LA PALMA (H.M.)	1,482,329,211	641,257,621	-74,116,461	-56,714,116	PESETA
SOL LA ROCA	333,895,399	52,982,159	-13,339,183	-3,344,080	PESETA
SOL LANZAROTE	934,081,838	342,199,259	-26,919,384	-30,674,446	PESETA
SOL LOROS	390,570,870	113,959,303	-19,528,544	-9,443,076	PESETA
SOL MACARENA	795,579,923	28,097,353	-39,778,996	0	PESETA
SOL MAGALLUF PARK	770,847,330	139,487,699	-38,542,367	-10,094,533	PESETA
SOL MASTINES	681,919,017	258,709,354	-34,095,951	-22,461,340	PESETA
SOL MILANOS	970,965,754	358,192,932	-48,548,288	-30,964,464	PESETA
SOL MIRADOR D'ES PORT	103,913,419	33,242,328	-4,153,628	-2,284,536	PESETA

Fdo.: D. Gabriel Escarrer Julia

Fdo.: D. Juan J. Jives Cerdá

Fdo.: D. Sebastián Escarrer Jaume

HOTELS 1995

Nombre CENTRO	ING TOTAL	GOP	HON S/ING	HON S/B	MONEDA
SOL MIRLOS	820,348,054	143,298,314	-41,017,403	-10,228,091	PESETA
SOL MORROMAR	125,407,732	57,508,162	-4,000,000		PESETA
SOL PALAS ATENEA	1,309,314,531	367,878,812	-65,465,727	-30,241,309	PESETA
SOL PALMERAL	170,043,102	76,907,410	-3,999,996		PESETA
SOL PARQUE SAN ANTONIO	720,816,166	204,825,186	-36,040,808	-16,878,438	PESETA
SOL PATOS	594,418,217	102,271,386	-29,720,911	-7,255,348	PESETA
SOL PELICANOS	1,777,560,686	598,240,369	-88,878,034	-50,936,233	PESETA
SOL PINET	410,623,729	144,773,795	-20,531,186	-12,424,261	PESETA
SOL PLAYA MARINA	189,802,969	34,185,504	-9,490,148	-2,469,536	PESETA
SOL PORTO COBO			-2,421,152		PESETA
SOL PRINCIPE	1,663,860,756	543,349,022	-83,193,038	-46,015,598	PESETA
SOL S'ARGAMASSA	325,594,212	91,709,507	-16,279,711	-7,542,980	PESETA
SOL SALAMANCA	171,406,605	69,481,475	-5,126,696	-9,009,200	PESETA
SOL SUN BEACH	456,287,999	242,523,831	-13,608,250	-11,225,840	PESETA
SOL TENERIFE	1,514,127,210	543,683,759	-30,147,273	-51,929,388	PESETA
SOL TIMOR	279,351,203	61,855,564	-13,967,560	-4,788,800	PESETA
SOL TIMOR Apartamentos	584,847,390	204,541,906	-29,242,370	-17,529,954	PESETA
SOL TRINIDAD	704,162,548	141,103,269	-35,208,127	-10,589,514	PESETA
SOL TROPICAL	364,896,236	119,633,644	-18,244,812	-10,138,883	PESETA
SOL VISTA SOL	292,980,371	67,136,346	-14,649,019	-5,248,733	PESETA
TOTAL PESETAS	78,252,480,842	20,611,782,865	-3,559,731,954	-1,560,392,280	
MELIA CABO REAL	967,949,134	149,881,015	-47,954,401	-40,192,491	PESO MEXIC
MELIA CANCUN	2,366,050,087	1,227,108,463	-94,642,008	-113,246,706	PESO MEXIC
MELIA MAYAN PARADISUS	533,899,395	110,323,205	-26,694,860	-8,362,834	PESO MEXIC
MELIA SAN LUCAS	935,571,823	583,830,607	-37,422,839	-54,640,947	PESO MEXIC
MELIA TURQUESA	1,904,188,286	1,035,311,898	-95,209,487	-94,010,290	PESO MEXIC
TOTAL PESOS MEXICANOS	6,707,658,726	3,406,455,188	-301,923,596	-310,453,268	
SOL BELVIL	308,537,292	119,798,132	-12,341,390	-10,101,636	DM
SOL KAMELYA	1,486,088,006	725,219,159	-59,443,599	-63,727,785	DM
SOL MUNA	320,668,400	155,070,365	-12,826,775	-2,817,327	DM
SOL INN COTTBUS			-11,780,304	-1,305,909	DM
SOL INN KREFELD			-6,996,135		DM
SOL INN MÜNCHEN			-31,336,809	-5,229,662	DM
TOTAL MARCOS ALEMANES	2,115,293,697	1,000,087,656	-134,725,013	-83,182,319	
SOL COIMBRA	131,282,340	31,221,664	-6,564,196	-2,877,286	ESCUDO
SOL LISBOA	274,566,636	112,638,971	-3,223,903	-14,517,171	ESCUDO
SOL PALMEIRAS	74,119,971	22,125,962	-3,596,060	-2,017,068	ESCUDO
TOTAL ESCUDO PORTUGUES	479,968,947	165,986,597	-13,384,159	-19,411,525	
SOL VICTORIA MARINA	202,681,372	54,778,843	-10,802,720	-2,866,909	CRUCEIRO
MELIA MACEIO	536,915,834	121,303,254	-27,587,874	-9,371,757	CRUCEIRO

Fdo.: D. Gabriel Escarrer Julia

Fdo.: D. Juan Vives Cerdá

Fdo.: D. Sebastián Escarrer Jaume

HOTELS 1995

Nombre CENTRO	ING TOTAL	GOP	HON S/ING	HON S/B	MONEDA
MELIA SAO PAULO	1,356,214,222	502,277,582	0	-13,704,864	CRUCEIRO
SOL BUZIOS	51,124,989	10,218,305	-2,503,898	-919,379	CRUCEIRO
SOL CHAMPS ELYSEES	100,706,458	34,059,990	-5,176,499	-2,774,732	CRUCEIRO
SOL NACOES UNIDAS	213,129,320	102,295,362	-10,656,466	-10,161,356	CRUCEIRO
SOL PAMPLONA	183,793,020	60,360,731	-8,286,452	-5,472,158	CRUCEIRO
TOTAL CRUCEIROS BRASIL	2,644,565,215	885,294,067	-65,013,910	-45,271,155	
MELIA CARIBE	398,063,598	-85,067,882	-22,451,903	0	BOLIVAR
MELIA PUERTO LA CRUZ	557,554,882	74,273,092	-27,237,894	-7,131,067	BOLIVAR
TOTAL BOLIVAR VENEZUELA	955,618,480	-10,794,790	-49,689,797	-7,131,067	
MELIA PEREIRA	504,547,418	148,019,696	-13,295,863	-11,726,114	PESO C.
TOTAL PESOS COLOMBIANOS	504,547,418	148,019,696	-13,295,863	-11,726,114	
MELIA COHIBA	2,336,799,637	1,166,346,689	-111,462,541	-88,611,967	USD
MELIA LAS AMERICAS	992,010,624	378,918,444	-45,413,759	-16,675,075	USD
MELIA VARADERO	1,735,943,144	816,215,785	-107,133,963	-35,453,933	USD
SOL PALMERAS	2,266,685,273	1,195,244,107	-140,758,366	-52,712,176	USD
SOL RIO DE LUNA	293,946,581	83,575,854	-14,083,110	-4,375,036	USD
SOL RIO DE MARES	201,201,625	53,429,600	-9,622,453	0	USD
MELIA BAVARO	3,603,856,508	1,770,001,407	-180,192,800	-158,980,813	USD
SOL MIAMI BEACH	465,197,108	165,002,949	-18,607,982	-15,151,176	USD
SOL ORLANDO	458,460,041	95,952,423	-5,417,514	-5,382,622	USD
MELIA BALI	1,389,546,445	533,943,664	-41,681,120	-51,819,363	USD
MELIA PANORAMA	272,608,068	12,737,506	-5,460,130	-917,380	USD
MELIA PUROSANI	515,405,006	172,793,804	-15,462,159	-16,853,492	USD
SOL INN LEGIAN	107,045,546	40,797,672	-2,140,877	-2,447,116	USD
MELIA KUALA LUMPUR	1,261,891,702	525,882,569	-51,106,792	-49,829,052	USD
MELIA AT SCOTTS	1,251,432,949	549,542,281	-50,057,333	-49,948,361	USD
SOL CHANCERY SAIGON	281,559,665	110,024,992	-1,089,350	-16,032,070	USD
SOL TWIN TOWERS	1,161,768,604	342,867,091	-39,550,824	-47,378,652	USD
MELIA HUA HIN	668,319,170	213,070,091	-25,878,547	-14,419,751	USD
TOTAL DOLAR AMERICANO	19,263,680,696	8,226,346,927	-865,119,619	-626,988,036	
MELIA ELYSEE PALACE			-9,036,273		FF
MELIA GRAND HOTEL			-2,291,270		FF
MELIA REGINA ET DU GOLF			-4,200,973		FF
MELIA ROYAL OURS BLANC			-2,243,536		FF
SOL INN PARIS BUSSY			-4,672,050		FF

TOTAL FRANCO FRANCES

0

0

-22,444,102

0

Fdo.: D. Gabriel Escarrer Julia

Fdo.: D. Juan Vives Cerdá

Fdo.: D. Sebastián Escarrer Jaume

HOTELS 1995

Nombre CENTRO	ING TOTAL	GOP	HON S/ING	HON S/B	MONEDA
HOTEL ESTIVAL PARK			-9.280.000		PESETA
HOTEL PANORAMA			-3.000.000		PESETA
HOTEL RALLYE			-967.904		PESETA
HOTEL ROC BLANC			-3.000.000		PESETA
MELIA ALICANTE	1.631.495.381	285.121.893	-79.762.861	-21.109.385	PESETA
MELIA AVENIDA DE AMERICA			-39.798.576		PESETA
MELIA BAHIA DEL DUQUE	3.515.641.776	1.421.952.095	-139.347.812	-116.494.168	PESETA
MELIA BARCELONA SARRIA	1.298.938.361	89.091.546	-64.946.918	-2.414.463	PESETA
MELIA BOTANICO	1.117.811.985	279.508.235	-55.890.599	-22.361.764	PESETA
MELIA CACERES	364.632.131	137.161.823	-18.164.998	-9.568.852	PESETA
MELIA CASTILLA	5.017.907.497	860.042.588	-250.895.376	-39.152.530	PESETA
MELIA CLUB ALMERIMAR	575.830.616	107.666.615	-17.258.444	-5.753.900	PESETA
MELIA CORDOBA	458.031.366	37.030.090	-22.901.568	-1.412.852	PESETA
MELIA COSTA DEL SOL	1.293.916.568	323.152.166	-64.792.601	-25.321.546	PESETA
MELIA DE MAR	513.220.490	132.415.976	-25.661.025	-10.675.495	PESETA
MELIA DON PEPE	1.430.798.162	309.851.667	-55.475.606	-22.821.169	PESETA
MELIA EL CABALLO BLANCO	191.336.564	-1.007.187	-5.728.812	0	PESETA
MELIA EL HIDALGO	216.046.281	8.226.394	-10.831.765	0	PESETA
MELIA GRAN SITGES	1.197.585.119	312.104.381	-5.252.540		PESETA
MELIA GRANADA	547.959.283	41.492.156	-27.397.964	-1.409.419	PESETA
MELIA HORUS	163.327.090	21.915.169	-4.860.559	-1.794.700	PESETA
MELIA LA CALETA	291.945.977	84.623.388	-14.597.299	-7.002.609	PESETA
MELIA LAS PALMAS	947.491.435	219.335.783	-47.374.572	-17.196.121	PESETA
MELIA LEBREROS	1.558.785.367	215.874.620	-77.939.268	-13.793.535	PESETA
MELIA MADRID	1.487.298.317	283.059.038	-74.364.916	-20.869.412	PESETA
MELIA OLID	583.158.528	167.874.751	-14.336.536	-925.000	PESETA
MELIA PALACIO DE LOS VELAD.	273.178.917	60.561.272	-6.492.165	0	PESETA
MELIA PARQUE	516.350.639	131.271.976	-12.887.798	-111.033	PESETA
MELIA PUERTO DE LA CRUZ	874.516.340	225.220.982	-26.142.386	-19.889.168	PESETA
MELIA REY DON JAIME	1.060.147.879	315.941.810	-53.007.394	-26.293.442	PESETA
MELIA RUMAYKIYYA	37.651.174	1.269.935	-1.882.559	0	PESETA
MELIA SALINAS	1.766.217.978	291.729.122	-88.310.899	-20.341.822	PESETA
MELIA SAN FELIPE	713.182.001	120.226.278	-35.659.100	-8.456.718	PESETA
MELIA SEVILLA	1.061.644.096	308.044.302	-53.082.205	-25.496.210	PESETA
MELIA SIERRA NEVADA	170.412.825	1.770.629	-6.082.866	0	PESETA
MELIA SIETE CORONAS	668.457.609	84.929.867	-16.716.671	-4.456.781	PESETA
MELIA SOL Y NIEVE	125.486.617	5.998.373	-5.902.407	-245.273	PESETA
MELIA TAMARINDOS	1.612.762.205	439.647.813	-80.638.110	-35.900.970	PESETA
MELIA TORREMOLINOS	555.281.007	106.645.358	-27.764.050	-7.888.131	PESETA
MELIA VALENCIA PALACE	1.154.893.206	433.738.811	-57.744.660	-37.599.415	PESETA
MELIA VICTORIA	691.681.624	165.504.806	-34.584.081	-13.092.072	PESETA
MELIA ZARAGOZA	686.104.599	97.631.362	-34.305.230	-6.332.613	PESETA
SOL ALCANO	202.130.221	23.097.925	-10.106.511	-1.299.141	PESETA
SOL ALFONSO IX	65.323.198	-11.575.914	-2.719.608	0	PESETA
SOL ALICANTE	109.453.190	44.671.239	-2.725.337	-2.961.600	PESETA
SOL ALOHA PLAYA	287.947.726	85.730.389	-14.397.386	-7.133.300	PESETA
SOL ALOHA PUERTO	1.009.235.018	181.113.155	-50.461.751	-13.065.140	PESETA
SOL ALONDRAS	234.298.941	95.944.499	-11.714.947	-8.422.955	PESETA
SOL ANTILLAS	848.084.658	164.333.896	-42.404.233	-12.192.966	PESETA

Fdo.: D. Gabriel Escarrer Julià

Fdo.: D. Juan José Cerdá

Fdo.: D. Sebastián Escarrer Jaume

1994 RESUMEN POR MONEDA

PAIS	ING. TOTALES	%	GOP	%	HON S/ING	%	HON S/GOP	%
PESETAS	71.059.627.001	72.09%	17.715.138.640	62.25%	3.304.240.446	72.77%	1.292.294.355	60.81%
PESO MEXICANO	8.319.478.285	8.44%	3.145.508.931	11.05%	358.425.594	7.89%	263.139.822	12.38%
MARCOS ALEMANES	1.686.061.965	1.71%	684.841.142	2.41%	67.442.210	1.49%	57.548.241	2.71%
ESCUDOS PORTUGUESES	376.781.134	0.38%	45.677.848	0.16%	13.833.392	0.30%	7.329.685	0.34%
CRUCEIROS BRASILEÑOS	623.250.806	0.63%	234.384.195	0.82%	37.403.586	0.82%	9.441.688	0.44%
BOLIVAR	984.558.703	1.00%	6.766.045	0.02%	47.315.851	1.04%	0	0.00%
PESOS COLOMBIANOS	548.937.247	0.56%	159.450.132	0.56%	15.339.502	0.34%	13.856.164	0.65%
USD	14.970.254.101	15.19%	6.466.486.708	22.72%	696.931.660	15.85%	481.379.992	22.65%
TOTAL	98.568.949.242	100.00%	28.458.253.641	100.00%	4.540.932.241	100.00%	2.124.989.947	100.00%

Fdo.: D. Gabriel Escarrer Juliá

Fdo.: D. Juan Vives Cerdá

Fdo.: D. Sebastián Escarrer Jaime

HOTELS 1994

Nombre CENTRO	ING TOTAL	GOP	HON S/ING	HON S/B	MONEDA
MELIA ALICANTE	1.507.407.907	183.693.192	-73.483.814	-3.962.224	PESETA
MELIA BAHIA DEL DUQUE	2.239.537.268	707.007.400	-88.290.606	-49.377.959	PESETA
MELIA BARCELONA SARRIA	1.227.952.097	107.509.032	-61.397.605	-4.611.143	PESETA
MELIA BOTANICO	1.264.508.587	263.604.296	-63.225.429	-20.037.887	PESETA
MELIA CACERES	352.769.734	137.290.379	-17.524.384	-9.403.298	PESETA
MELIA CASTILLA	5.133.000.000	1.180.000.000	-254.358.905	-25.651.366	PESETA
MELIA CLUB ALMERIMAR	493.299.521	41.644.820	-9.742.061	0	PESETA
MELIA CORDOBA	415.544.588	-1.264.333	-20.777.229	0	PESETA
MELIA COSTA DEL SOL	1.170.194.057	211.418.794	-58.776.966	-17.162.823	PESETA
MELIA DE MAR	516.308.802	122.126.689	-25.815.440	-9.631.125	PESETA
MELIA DON PEPE	1.262.768.595	193.204.681	-50.314.128	-11.209.576	PESETA
MELIA EL CABALLO BLANCO	191.239.422	-12.474.001	-5.701.054	0	PESETA
MELIA EL HIDALGO	207.830.117	2.990.832	-10.369.374	0	PESETA
MELIA GRANADA	550.533.776	55.519.478	-27.526.689	-2.799.279	PESETA
MELIA HORUS	0	0	0	0	PESETA
MELIA LA CALETA	312.396.735	105.571.851	-15.619.837	-8.995.201	PESETA
MELIA LAS PALMAS	815.185.631	175.704.375	-40.759.282	-13.494.509	PESETA
MELIA LEBREROS	1.414.980.009	126.398.899	-70.749.000	-5.564.990	PESETA
MELIA MADRID	1.509.167.976	366.505.791	-75.458.399	-29.104.739	PESETA
MELIA OLID	504.216.852	120.136.715	-12.475.858	0	PESETA
MELIA PALACIO DE LOS VELADA	0	0	0	0	PESETA
MELIA PARQUE	532.200.735	135.804.269	-13.225.269	-388.967	PESETA
MELIA PUERTO DE LA CRUZ	792.891.511	173.557.607	-23.773.214	-14.531.641	PESETA
MELIA REY DON JAIME	988.550.028	295.425.596	-49.427.501	-24.599.809	PESETA
MELIA RUMAYKIYYA	74.129.259	26.253.065	-3.706.463	-2.254.660	PESETA
MELIA SALINAS	1.809.068.974	371.268.348	-90.453.449	-28.081.490	PESETA
MELIA SAN FELIPE	850.396.163	144.463.869	-42.519.808	-10.194.406	PESETA
MELIA SEVILLA	915.434.034	222.793.893	-45.771.702	-17.702.219	PESETA
MELIA SIERRA NEVADA	304.829.424	75.088.842	-11.391.767	-4.088.216	PESETA
MELIA SIETE CORONAS	650.956.498	97.397.389	-16.177.317	0	PESETA
MELIA SOL Y NIEVE	229.395.333	75.029.552	-11.336.598	-10.524.185	PESETA
MELIA TAMARINDOS	1.531.143.650	359.977.438	-76.557.183	-28.342.026	PESETA
MELIA TORREMOLINOS	535.889.701	93.372.185	-26.794.485	-6.657.770	PESETA
MELIA VALENCIA PALACE	614.866.169	212.089.190	-30.743.308	-18.134.588	PESETA
MELIA VICTORIA	599.032.902	110.726.476	-29.951.645	-8.077.483	PESETA
MELIA ZARAGOZA	735.475.811	156.600.994	-36.773.791	-11.982.720	PESETA
SOL ALCANO	205.422.518	24.310.250	-10.271.126	-1.403.912	PESETA
SOL ALFONSO IX	28.645.986	-6.102.580	-1.495.389	0	PESETA
SOL ALICANTE	109.155.718	11.340.411	-2.721.510	-2.864.380	PESETA
SOL ALOHA PLAYA	248.645.623	55.708.176	-12.432.281	-4.327.589	PESETA
SOL ALOHA PUERTO	983.583.530	167.257.888	-49.179.177	-11.807.871	PESETA
SOL ALONDRAS	216.833.731	84.398.577	-10.841.687	-7.355.689	PESETA
SOL ANTILLAS	884.098.964	208.116.814	-44.204.948	-16.391.187	PESETA
SOL APARTHOTEL BOSQUE. S.A.	300.961.289	82.367.324	-8.921.594	-20.000.000	PESETA
SOL APOLO	551.156.050	175.306.185	-27.557.803	-14.774.838	PESETA
SOL APTOS. MAR DE MENORCA	309.222.482	128.580.165	-15.461.124	-11.311.904	PESETA
SOL ATLANTERRA	431.443.074	129.627.685	-21.572.154	-10.805.553	PESETA
SOL AZAFATA	409.229.974	125.609.487	-12.196.037	-9.285.994	PESETA
SOL BALMORAL	384.983.437	123.897.457	-19.249.172	-10.464.829	PESETA
SOL BARBACAN	682.551.654	290.820.592	-3.999.996	0	PESETA
SOL BARBADOS	602.530.863	195.407.109	-30.126.543	-16.528.057	PESETA
SOL BARDINOS	362.725.834	59.961.824	-18.136.292	-4.182.553	PESETA
SOL BELLVER	832.252.375	230.615.753	-41.612.619	-18.900.313	PESETA
SOL BRACOS	121.981.404	30.593.851	-6.099.070	-2.449.478	PESETA
SOL CALA BLANCA	310.396.177	41.947.370	-15.519.809	-2.642.756	PESETA
SOL CALA D'OR	107.556.520	47.850.325	-5.377.826	-4.247.250	PESETA
SOL CANARIOS	342.944.549	102.003.542	-17.147.227	-8.485.631	PESETA
SOL CLUB DE MAR MOGAN	349.671.348	162.957.574	-17.439.550	0	PESETA
SOL CLUB FALCO	810.923.353	301.260.017	-40.546.168	-26.071.385	PESETA
SOL CONDORES	328.993.483	141.369.919	-16.449.674	-12.492.024	PESETA
SOL CORAL PLAYA	157.660.737	43.132.252	-7.883.037	-3.524.922	PESETA

Fdo.: D. Gabriel Escarrer Bullá

Fdo.: D. Juan Vives Cerdá

Fdo.: D. Sebastián Escarrer Jaume

Nombre CENTRO	ING TOTAL	GOP	HON S/ING	HON S/B	MONEDA
SOL CORUÑA	346,906,760	143,783,732	-13,828,371	-15,782,628	PESETA
SOL COSTA BLANCA	388,038,198	157,267,987	-19,401,910	-13,786,608	PESETA
SOL DOGOS	519,929,517	79,742,458	-25,996,476	-5,374,598	PESETA
SOL DON MANOLO	229,359,708	49,817,564	-11,467,985	-3,834,958	PESETA
SOL DON PABLO	1,072,568,027	165,620,887	-33,009,572	-15,717,952	PESETA
SOL DON PEDRO	0	0	0	0	PESETA
SOL GALGOS	1,557,842,074	518,492,197	-77,892,104	-44,060,009	PESETA
SOL GALUA	337,852,864	72,335,032	-16,892,643	-5,544,239	PESETA
SOL GALLOS	214,899,670	-23,423,224	-10,744,984	0	PESETA
SOL GARZAS	554,763,892	176,704,538	-27,738,195	-14,896,634	PESETA
SOL GAVILANES	669,224,390	297,438,470	-33,461,220	-26,397,725	PESETA
SOL GIRONA	197,078,327	34,616,361	0	0	PESETA
SOL GORRIONES	1,217,380,730	318,074,701	-60,869,037	-25,720,566	PESETA
SOL GUADALUPE	987,686,782	237,145,536	-49,384,339	-18,776,120	PESETA
SOL HORIZONTE	150,604,223	-6,694,486	0	0	PESETA
SOL IBERIA	571,781,461	77,870,678	-28,589,073	-4,928,160	PESETA
SOL JAIME III	204,191,407	55,051,011	-10,209,570	-4,484,144	PESETA
SOL JAMAICA	353,377,713	90,796,068	-17,668,886	-7,312,718	PESETA
SOL JANDIAMAR	817,347,646	364,255,210	-16,210,787	-36,415,600	PESETA
... JAVA	383,665,747	57,262,987	-19,183,287	-3,807,970	PESETA
SOL LA PALMA (H.M.)	1,418,297,697	616,906,045	-70,914,885	-54,599,116	PESETA
SOL LA ROCA	270,957,153	34,829,158	-10,781,365	-1,975,764	PESETA
SOL LANZAROTE	829,924,883	101,078,489	-23,832,491	-21,584,224	PESETA
SOL LOROS	340,528,269	120,879,038	-17,026,413	-10,385,262	PESETA
SOL MACARENA	851,632,935	41,495,094	-42,581,647	0	PESETA
SOL MAGALLUF PARK	721,074,840	110,096,280	-36,053,742	-7,404,254	PESETA
SOL MASTINES	672,100,824	242,980,257	-33,605,041	-20,937,522	PESETA
SOL MILANOS	878,502,502	320,811,776	-43,925,125	-27,688,665	PESETA
SOL MIRADOR D.ES PORT	97,242,108	36,586,117	-3,877,539	-2,717,464	PESETA
SOL MIRLOS	799,974,435	122,354,680	-39,998,722	-8,235,596	PESETA
SOL MORROMAR	366,277,784	143,754,309	-17,302,468	0	PESETA
SOL PALAS ATENEA	1,225,446,429	331,483,655	-61,272,321	-27,021,133	PESETA
SOL PALMERAL	0	0	-3,999,996	0	PESETA
SOL PARQUE SAN ANTONIO	704,847,234	194,907,189	-35,242,362	-15,966,483	PESETA
SOL PATOS	523,733,503	73,622,536	-26,186,675	-4,743,586	PESETA
SOL PELICANOS	1,714,989,982	589,307,892	-85,749,499	-50,355,839	PESETA
SOL PINET	398,259,139	147,609,768	-19,912,957	-12,769,681	PESETA
SOL PLAYA MARINA	185,759,752	25,605,886	-9,287,988	-1,631,790	PESETA
... PRINCIPE	1,575,317,313	495,324,427	-78,765,866	-41,655,856	PESETA
SOL S'ARGAMASSA	312,864,108	110,417,342	-15,643,205	-9,477,414	PESETA
SOL SALAMANCA	147,481,066	62,154,577	-4,410,300	-7,328,316	PESETA
SOL SUN BEACH	434,706,071	237,679,891	-12,883,802	-11,244,584	PESETA
SOL TENERIFE	1,521,793,552	567,395,326	-29,910,629	-50,687,900	PESETA
SOL TIMOR	265,273,623	66,413,925	-13,263,681	-5,315,024	PESETA
SOL TIMOR Apartamentos	512,008,992	168,451,083	-25,600,450	-14,285,063	PESETA
SOL TRINIDAD	664,186,416	115,312,157	-33,209,321	-8,210,284	PESETA
SOL TROPICAL	256,210,374	89,463,387	-12,810,519	-7,665,287	PESETA
SOL VISTA SOL	269,061,342	60,285,079	-13,453,067	-4,683,201	PESETA
SOL CONDES D'URGELL			-8,242,766		PESETA
MELIA AVDA. AMÉRICA			-43,015,796		PESETA
HOTEL RALLYE			-920,000		PESETA
HOTEL ROC BLANC			-3,000,000		PESETA
HOTEL PANORAMA			-3,000,000		PESETA
HOTEL ESTIVAL PARK			-4,600,000		PESETA
TOTAL PESETAS	71,059,627,001	17,715,138,640	-3,304,240,446	-1,292,294,355	
MELIA CABO REAL	906,139,867	241,022,559	-44,605,985	-19,641,697	PESO
MELIA CANCUN	2,681,119,608	1,110,439,104	-104,373,902	-93,429,263	PESO
MELIA MAYAN PARADISUS	623,931,992	86,429,989	-31,196,573	-5,523,326	PESO
MELIA PUERTO VALLARTA	738,269,890	76,367,514	-23,678,526	-5,268,886	PESO

Fdo.: D. Gabriel Escarroz Julia

Fdo.: D. Juan Vives Cerda

Fdo.: D. Sebastián Escarroz Jaime

Nombre CENTRO	ING TOTAL	GOP	HON S/ING	HON S/B	MONEDA
MELIA SAN LUCAS	987,518,930	507,821,037	-38,938,392	-45,482,377	PESO
MELIA TURQUESA	2,239,781,988	1,082,107,590	-108,576,717	-90,528,401	PESO
SOL CABAÑAS DEL CARIBE	142,716,010	41,321,158	-7,055,500	-3,265,872	PESO
TOTAL PESO MEJICANO	8,319,478,285	3,145,508,931	-358,425,594	-263,139,822	
SOL KAMELYA	1,009,139,157	440,770,031	-40,365,524	-36,861,797	DM
SOL BELVIL	0	0	0	0	DM
SOL MUNA	244,792,706	95,373,438	-9,791,824	-7,545,163	DM
SOL ZEYNEP	432,130,101	148,697,672	-17,284,862	-13,141,281	DM
SOL INN COTTBUS	0	0	0	0	DM
SOL INN MUNCHEN	0	0	0	0	DM
TOTAL MARCOS ALEMANES	1,686,061,965	684,841,142	-67,442,210	-57,548,241	
SOL COIMBRA	101,542,278	-16,754,656	-5,076,969	0	ESCUDO
SOL LISBOA	259,748,243	68,904,093	-7,993,100	-7,329,685	ESCUDO
SOL PALMEIRAS	15,490,613	-6,471,589	-763,322	0	ESCUDO
TOTAL ESCUDO PORTUGUES	376,781,134	45,677,848	-13,833,392	-7,329,685	
MELIA MACEIO	487,114,585	167,417,170	-30,596,735	-3,425,671	CRUCEIRO
MELIA SAO PAULO	0	0	0	0	CRUCEIRO
SOL BUZIOS	0	0	0	0	CRUCEIRO
SOL NACOES UNIDAS	0	0	0	0	CRUCEIRO
SOL PAMPLONA	136,136,221	66,967,026	-6,806,851	-6,016,018	CRUCEIRO
SOL VICTORIA MARINA	0	0	0	0	CRUCEIRO
TOTAL CRUCEIRO	623,250,806	234,384,195	-37,403,586	-9,441,688	
MELIA CARIBE	524,569,902	-3,141,350	-24,642,321	0	BOLIVAR
MELIA PUERTO LA CRUZ	459,988,801	9,907,395	-22,673,531	0	BOLIVAR
TOTAL BOLIVAR	984,558,703	6,766,045	-47,315,851	0	
MELIA PEREIRA	548,937,247	159,450,132	-15,339,502	-13,856,164	PESO C.
TAL PESO COLOMBIANO	548,937,247	159,450,132	-15,339,502	-13,856,164	
MELIA COHIBA	0	0	0	0	USD
MELIA LAS AMERICAS	127,488,657	-48,982,419	-7,937,947	0	USD
MELIA VARADERO	1,775,322,242	784,768,451	-111,602,364	-34,138,241	USD
SOL PALMERAS	2,389,271,151	1,306,128,423	-151,065,301	-57,238,516	USD
SOL RIO DE LUNA	0	0	0	0	USD
SOL RIO DE MARES	0	0	0	0	USD
MELIA BAVARO	3,251,935,472	1,661,183,763	-162,596,747	-149,858,649	USD
SOL MIAMI BEACH	447,011,663	73,206,946	-17,880,488	-5,532,672	USD
SOL ORLANDO	408,446,969	80,235,330	-20,422,395	-716,067	USD
MELIA BALI	2,177,962,616	1,056,825,152	-62,661,540	-97,760,811	USD
MELIA PANORAMA	70,791,404	-33,632,781	-2,123,718	0	USD
MELIA PUROSANI	93,923,533	9,892,258	-3,764,091	-1,038,166	USD
SOL INN LEGIAN	10,242,788	2,026,970	-204,856	-121,626	USD
MELIA KUALA LUMPUR	1,298,052,265	559,179,114	-51,926,061	-50,226,849	USD
MELIA AT SCOTTS	1,222,824,667	556,306,026	-50,392,439	-53,175,361	USD
SOL CHANCERY SAIGON	6,641,523	-2,488,465	0	0	USD
MELIA HUA HIN	644,002,144	181,066,411	-28,980,056	-15,081,244	USD
SOL TWIN TOWERS	1,046,337,006	280,771,529	-25,373,657	-16,491,791	USD
TOTAL DOLARES USA	14,970,254,101	6,466,486,708	-696,931,660	-481,379,992	

Fdo.: D. Gabriel Escarrer Julia

Fdo.: D. Juan Vives Cerda

Fdo.: D. Sebastian Escarrer Jaume

Nombre CENTRO	ING TOTAL	GOP	HON S/ING	HON S/B	MONEDA
SOL CHAMPS ELYSEES	0	0	0	0	FRANCO
TOTAL FRANCO FRANCESSES	0	0	0	0	

Fdo.: D. Gabriel Escarrer Julià

Fdo.: D. Juan Vives Cerdá

Fdo.: D. Sebastián Escarrer Jaume

1993
RESUMEN POR MONEDA

PAIS	ING TOTALES	%	GOB	%	HON S/ ING	%	HON S/ GOP	%
PESETAS	59.373.998.567	64.65%	12.500.687.014	50.44%	2.739.045.804	68.04%	779.735.169	48.14%
PESO MEXICANO	11.964.763.353	13.03%	4.151.310.300	16.75%	408.017.886	10.14%	271.894.766	18.73%
MARCOS ALEMANES	1.499.726.079	1.63%	260.753.621	1.05%	59.989.100	1.49%	18.264.913	1.13%
ESCUDOS PORTUGUESES	133.453.098	0.15%	10.951.558	0.04%	4.644.124	0.12%	1.371.209	0.08%
CRUCEIROS BRASILEÑOS	0	0.00%	0	0.00%	0	0.00%	0	0.00%
BOLIVAR	1.415.809.793	1.54%	150.362.482	0.61%	86.442.113	2.15%	10.540.252	0.65%
PESOS COLOMBIANOS	431.603.015	0.47%	128.523.012	0.52%	12.948.090	0.32%	11.557.492	0.71%
USD	17.024.677.227	18.54%	7.581.917.288	30.59%	714.402.217	17.75%	526.364.466	32.50%
TOTAL	91.844.031.132	100.00%	24.784.505.275	100.00%	4.025.489.334	100.00%	1.619.728.267	100.00%

Fdo.: D. Gabriel Escarrer Julià

Fdo.: D. Juan Vives Cerda

Fdo.: D. Sebastián Escarrer Jaume

HOTELES 1993

Nombre CENTRO	Ingresos Dptos. Operacionales	G.O.P.	Fees S/Ingresos	Fees S/G.O.P.	MONEDA
AUDAX	265.834.561	123.313.581	-10.650.160	0	PESETA
DELFIN PLAYA	26.773.709	23.749.469	-1.338.685	-2.241.078	PESETA
MAR DE MENORCA	261.351.407	106.267.621	-10.457.680	0	PESETA
MELIA 7 CORONAS	674.077.051	135.626.207	-33.703.853	-10.192.235	PESETA
MELIA ALICANTE	1.272.652.165	214.186.000	-63.798.587	-15.039.000	PESETA
MELIA BAHIA DEL DUQUE	168.434.483	-28.040.249	-8.421.724	0	PESETA
MELIA BARCELONA	1.136.741.271	-41.873.945	-56.837.064	0	PESETA
MELIA BOTANICO	1.097.267.320	156.189.227	-54.863.366	-10.132.586	PESETA
MELIA CABALLO BLANCO	165.124.147	-28.505.501	-4.983.554	0	PESETA
MELIA CACERES	307.600.861	118.601.592	-15.380.043	-8.660.666	PESETA
MELIA CASTILLA	1.994.285.592	1.061.740.000	-249.714.280	-51.202.000	PESETA
MELIA CORDOBA	372.279.961	15.887.213	-7.734.040	0	PESETA
MELIA COSTA DEL SOL	984.037.174	135.542.851	-49.201.859	-8.634.099	PESETA
MELIA DE MAR	445.002.903	111.444.543	-22.250.145	-8.919.440	PESETA
MELIA DON PEPE	972.102.444	4.325.756	-38.948.254	0	PESETA
MELIA EL HIDALGO	208.897.653	1.556.876	-9.888.386	0	PESETA
MELIA GRANADA	426.835.334	1.657.294	-8.659.960	0	PESETA
MELIA LA CALETA	126.579.504	30.248.795	-6.328.975	-2.391.982	PESETA
MELIA LAS PALMAS	622.094.637	43.723.041	-31.104.732	-1.261.831	PESETA
MELIA LEBREROS	1.144.590.555	-78.809.618	-57.229.528	0	PESETA
MELIA MADRID	415.569.311	100.248.085	-16.578.606	0	PESETA
MELIA MADRID	1.157.333.270	366.945.861	-57.866.664	-30.907.920	PESETA
MELIA OLID	546.965.701	142.118.361	-27.348.285	-11.477.008	PESETA
MELIA PARQUE	605.483.433	190.562.527	-30.274.172	-16.028.836	PESETA
MELIA PUERTO DE LA CRUZ	669.586.304	98.746.000	-20.256.174	-7.849.000	PESETA
MELIA RUMAYKIYYA	18.425.273	5.210.290	-921.264	-428.903	PESETA
MELIA SALINAS	1.454.601.835	236.278.129	-72.730.092	-16.354.804	PESETA
MELIA SAN FELIPE	708.868.263	-18.388.493	-35.443.413	0	PESETA
MELIA SEVILLA	800.737.023	120.821.043	-40.036.851	-8.078.419	PESETA
MELIA SIERRA NEVADA	286.712.745	73.771.012	-10.274.529	0	PESETA
MELIA SOL Y NIEVE	227.372.275	76.634.391	-11.333.014	0	PESETA
MELIA TAMARINDOS	1.268.042.349	174.724.945	-63.402.117	-11.132.283	PESETA
MELIA TORREMOLINOS	325.218.011	16.634.751	-16.260.901	-37.385	PESETA
MELIA VALENCIA	1.003.048.932	255.976.122	-50.152.447	-20.582.368	PESETA
MELIA VICTORIA	492.431.679	50.257.376	-24.621.584	-2.563.579	PESETA
MELIA ZARAGOZA	684.649.076	129.731.227	-34.232.454	-9.549.877	PESETA
SOL AGUILAS	0	-15.406.995	0	0	PESETA
SOL ALCANO	150.352.956	304.187	-7.517.648	0	PESETA
SOL ALICANTE	97.631.401	26.562.582	-2.440.785	-1.755.327	PESETA
SOL ALOHA PLAYA	225.021.811	61.954.106	-11.251.091	-5.070.302	PESETA
SOL ALOHA PUERTO	864.861.201	133.046.772	-13.243.060	-8.980.371	PESETA
SOL ALONDRAS	238.927.613	98.233.712	-11.946.381	-8.628.733	PESETA
SOL ANTILLAS	770.121.894	163.809.225	-38.506.095	-12.530.313	PESETA
SOL APOLO	0	-2.158.330	0	0	PESETA
SOL ATLANTEA	347.310.916	115.934.752	-17.365.546	-9.856.921	PESETA
SOL AZAFATA	406.612.405	113.004.427	-12.302.907	0	PESETA
SOL BALMORAL	250.428.448	85.841.042	-12.521.422	-7.331.962	PESETA
SOL BARBACAN	619.471.269	238.729.480	-4.007.747	0	PESETA
SOL BARBADOS	477.212.424	122.041.210	-23.860.621	-9.818.059	PESETA
SOL BARDINOS	341.472.942	31.114.134	-17.073.647	-1.404.049	PESETA
SOL BELLVER	654.411.413	115.607.281	-32.720.571	-8.288.671	PESETA
SOL BOSQUE	255.199.848	31.164.422	-7.655.995	-4.190.923	PESETA

Fdo.: D. Gabriel Escarrer Julia

Fdo.: D. Juan Vives Cerdá

Fdo.: D. Sebastián Escarrer Jaume

SOL BRACOS	118,106,696	26,268,427	-5,905,335	-2,036,309	PESETA
SOL CALA BLANCA	248,053,604	19,488,679	-12,402,680	-708,600	PESETA
SOL CALA D'OR	90,500,719	31,040,344	-4,525,036	-2,651,531	PESETA
SOL CANARIOS	303,090,834	94,714,999	-15,154,542	-7,956,046	PESETA
SOL CLUB DE MAR MOGAN	322,801,169	158,001,305	-16,133,965	0	PESETA
SOL CLUB FALCO	638,971,666	235,346,591	-31,948,583	-20,339,801	PESETA
SOL CONDORES	270,520,415	118,542,105	-13,526,021	-10,501,608	PESETA
SOL CORAL PLAYA	0	-5,843,131	0	0	PESETA
SOL CORUÑA	486,172,971	257,949,028	-19,503,880	0	PESETA
SOL COSTA BLANCA	342,729,453	136,909,488	-17,136,473	-11,977,302	PESETA
SOL DALMATAS	500,178,955	106,756,982	-25,008,948	-8,174,803	PESETA
SOL DOGOS	471,793,163	29,420,536	-23,589,658	-583,088	PESETA
SOL DON MANOLO	194,774,532	42,779,650	-9,738,727	-3,304,092	PESETA
SOL FLAMINGO	0	-145,769	0	0	PESETA
SOL GALGOS	1,541,453,985	468,414,644	-77,072,699	-39,134,194	PESETA
SOL GALUA	326,242,982	68,269,706	-16,312,149	-5,195,756	PESETA
SOL GALLOS	180,574,067	-19,574,714	-9,028,703	0	PESETA
SOL GARZAS	431,668,182	157,553,844	-21,583,409	-13,597,043	PESETA
SOL GAVILANES	534,286,576	237,203,478	-26,714,329	-21,048,915	PESETA
SOL GIRONA	85,407,410	19,020,988	-1,708,148	-945,032	PESETA
SOL GORRIONES	1,011,406,342	243,705,596	-50,570,317	-19,313,528	PESETA
SOL GUADALUPE	840,361,074	155,123,067	-42,018,054	-11,310,501	PESETA
SOL HORIZONTE	136,294,176	-19,153,455	0	0	PESETA
SOL IBERIA	506,032,588	37,761,761	-25,301,629	-1,246,013	PESETA
SOL JAIME III	197,989,906	55,540,982	-9,899,495	-4,564,149	PESETA
SOL JAMAICA	341,977,123	79,121,443	-17,098,856	-6,202,259	PESETA
SOL JANDIAMAR	679,608,927	307,958,285	-13,592,179	-2,305,721	PESETA
SOL JAVA	355,016,693	36,451,911	-17,750,835	-1,870,108	PESETA
SOL LA CAÑADA	70,497,560	7,397,016	-3,524,878	-387,214	PESETA
SOL LA PALMA	1,211,573,163	485,582,000	-60,578,658	-42,500,334	PESETA
SOL LA ROCA	237,299,763	27,978,446	-11,049,963	0	PESETA
SOL LANZAROTE	451,822,752	122,110,437	-6,716,050	0	PESETA
SOL LIBERTY	40,638,333	14,323,612	-1,333,332	0	PESETA
SOL LOROS	268,037,723	78,419,662	-13,401,886	-6,501,778	PESETA
SOL MACARENA	687,811,791	-70,345,020	-34,390,590	0	PESETA
SOL MAGALLUF PARK	574,829,374	34,461,824	-28,741,469	-572,036	PESETA
SOL MASTINES	473,544,315	127,633,196	-23,677,216	-10,395,598	PESETA
SOL MILANOS	637,147,323	241,651,576	-31,857,366	-20,979,421	PESETA
SOL MIRADOR D'ES PORT	22,563,822	5,518,534	-902,553	-984,076	PESETA
SOL MIRLOS	673,720,472	102,033,317	-33,686,024	-6,834,729	PESETA
SOL MORROMAR	395,681,933	140,157,044	-19,784,097	-40,128	PESETA
SOL PALAS ATENEA	1,028,818,801	273,997,861	-51,440,940	-22,255,692	PESETA
SOL PALMERAL	147,030,044	53,094,836	-4,000,000	0	PESETA
SOL PALMERAS	735,519,676	62,510,343	-21,841,950	0	PESETA
SOL PALOMAS	39,980,526	-27,941,766	-1,100,929	0	PESETA
SOL PARQUE SAN ANTONIO	645,562,832	153,898,248	-32,278,142	-12,162,011	PESETA
SOL PATOS	426,952,823	-9,755,943	-21,347,641	0	PESETA
SOL PELICANOS	1,515,555,177	486,363,148	-75,777,759	-41,058,539	PESETA
SOL PINET	307,899,938	108,516,759	-15,394,997	-9,312,176	PESETA
SOL PLAYA MARINA	173,668,175	17,283,167	-8,683,409	-859,976	PESETA
SOL PRINCIPE	1,406,179,687	422,705,894	-70,308,984	-35,239,691	PESETA
SOL PUERTO	401,294,535	41,624,914	-20,064,727	-280,975	PESETA
SOL S'ARGAMASSA	233,337,398	84,095,823	-11,666,870	-7,242,895	PESETA
SOL SALAMANCA	119,225,611	49,878,109	-3,576,768	-11,516,950	PESETA

Fdo.: D. Gabriel Escarrer Julià

Fdo.: D. Juan Vives Cerdà

Fdo.: D. Sebastián Escarrer Jaume

SOL SUN BEACH	396,390,603	169,651,826	-11,876,967	0	PESETA
SOL TENERIFE	1,371,279,107	461,652,253	-27,425,582	-841,901	PESETA
SOL TIMOR	238,474,941	44,500,300	-11,923,747	-3,257,655	PESETA
SOL TIMOR	412,725,103	132,313,257	-20,636,255	-11,167,700	PESETA
SOL TRINIDAD	571,405,142	83,839,333	-28,570,257	-5,526,908	PESETA
SOL TROPICAL	170,346,229	41,811,905	-8,517,311	-3,329,459	PESETA
SOL TUDELA	94,524,931	5,213,946	-4,102,883	0	PESETA
TOTAL PESETAS	59,373,998,567	12,500,687,014	-2,739,045,804	-779,735,169	
MELIA CABO REAL (25%)	318,004,163	66,759,854	-11,856,523	-3,821,333	PESO
MELIA CABO REAL (75%)	954,012,488	200,279,562	-35,569,569	-11,464,000	PESO
MELIA CANCUN (25%)	977,011,803	378,081,322	-29,310,384	-25,425,061	PESO
MELIA CANCUN (75%)	2,931,035,409	1,134,243,965	-87,931,152	-76,275,182	PESO
MELIA MAYAN PARADISUS (25%)	227,718,224	40,865,228	-8,539,478	-2,210,927	PESO
MELIA MAYAN PARADISUS (75%)	683,154,673	122,595,684	-25,618,433	-6,632,780	PESO
MELIA PUERTO VALLARTA (25%)	257,380,632	8,240,510	-9,551,158	0	PESO
MELIA PUERTO VALLARTA (75%)	772,141,895	24,721,530	-28,653,474	0	PESO
MELIA SAN LUCAS (25%)	355,739,698	174,796,266	-10,672,252	-12,042,488	PESO
MELIA SAN LUCAS (75%)	1,067,219,093	524,388,797	-32,016,756	-36,127,463	PESO
MELIA TURQUESA (25%)	799,214,163	352,896,236	-29,970,171	-23,470,201	PESO
MELIA TURQUESA (75%)	2,397,642,489	1,058,688,707	-89,910,512	-70,410,602	PESO
SOL CABAÑAS DEL CARIBE (25%)	56,122,156	16,188,160	-2,104,506	-1,003,683	PESO
SOL CABAÑAS DEL CARIBE (75%)	168,366,467	48,564,480	-6,313,519	-3,011,048	PESO
TOTAL PESO MEJICANO	11,964,763,353	4,151,310,300	-408,017,886	-271,894,766	
SOL KAMELYA	982,538,045	179,734,427	-39,301,559	-12,231,926	DM
SOL MUNA	266,688,647	68,001,040	-10,667,529	-5,733,280	DM
SOL ZEYNEP	250,499,386	13,018,154	-10,020,012	-299,708	DM
TOTAL MARCOS ALEMANES	1,499,726,079	260,753,621	-59,989,100	-18,264,913	
SOL COIMBRA	0	0	0	0	ESCUDO
SOL LISBOA	133,453,098	10,951,558	-4,644,124	-1,371,209	ESCUDO
SOL PALMEIRAS	0	0	0	0	ESCUDO
TOTAL ESCUDO PORTUGUES	133,453,098	10,951,558	-4,644,124	-1,371,209	
MELIA MACEIO	0	0	0	0	CRUCEIRO
SOL PAMPLONA	0	0	0	0	CRUCEIRO
TOTAL CRUCEIRO	0	0	0	0	
MELIA CARIBE	787,067,657	130,531,308	-55,142,247	-10,540,252	BOLIVAR
MELIA PUERTO LA CRUZ	628,742,136	19,831,174	-31,299,865	0	BOLIVAR
TOTAL BOLIVAR	1,415,809,793	150,362,482	-86,442,113	-10,540,252	
MELIA PEREIRA	431,603,015	128,523,012	-12,948,090	-11,557,492	PESO C.
TOTAL PESO COLOMBIANO	431,603,015	128,523,012	-12,948,090	-11,557,492	

Fdo.: D. Gabriel Escarrer Julià

Fdo.: D. Juan Vives Cerdá

Fdo.: D. Sebastián Escarrer Jaume

MELIA LAS AMERICAS	0	0	0	0
MELIA VARADERO	2,046,276,943	805,455,421	-117,246,632	-34,410,269
SOL PALMERAS	2,902,109,313	1,509,688,710	-166,079,357	-67,180,417
MELIA BAVARO (25%)	1,110,586,318	602,023,829	-41,646,987	-40,987,089
MELIA BAVARO (75%)	3,331,758,954	1,806,071,488	-124,940,961	-122,961,266
SOL MIAMI BEACH	572,894,753	106,294,879	-22,915,790	-8,337,909
SOL ORLANDO	527,764,473	192,831,028	-26,253,539	-10,975,749
MELIA BALI	2,295,271,458	1,079,443,206	-70,851,261	-110,937,619
MELIA PANORAMA	0	0	0	0
MELIA PUROSANI	0	0	0	0
SOL INN LEGIAN	0	0	0	0
MELIA AT SCOTTS	1,295,134,483	536,505,520	-51,805,379	-48,470,014
SOL CHANCERY SAIGON	0	0	0	0
MELIA HUA HIN	513,018,973	47,454,217	-5,130,170	-3,385,924
SOL TWIN TOWERS	1,090,581,488	315,171,023	-27,264,537	-17,274,389
MELIA KUALA LUMPUR	1,339,280,072	580,977,966	-60,267,603	-61,443,823
TOTAL DOLARES USA	17,024,677,227	7,581,917,288	-714,402,217	-526,364,466

USD
USD
USD
USD
USD
USD
USD
USD
USD
USD
USD
USD
USD
USD
USD
USD
USD
USD
USD
USD

Fdo.: D. Gabriel Escarrer Julià

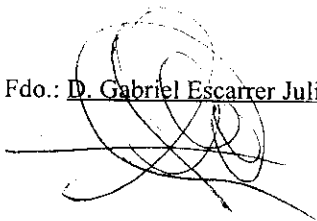
Fdo.: D. Juan Vives Cerdà

Fdo.: D. Sebastián Escarrer Jaume

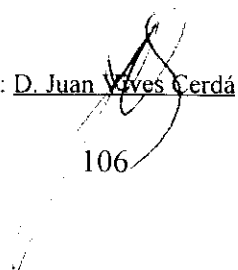
FORMULACIÓN DE CUENTAS

La formulación de las presentes cuentas anuales proforma ha sido aprobada por el Consejo de Administración en fecha 13 de mayo de 1,996, con vistas a su verificación por los Auditores. Dichas cuentas están extendidas en 106 hojas, todas ellas firmadas por el Presidente (D. Gabriel Escarrer Julià), el Vicepresidente (D. Juan Vives Cerdá) y el Consejero Delegado y vocal (D. Sebastián Escarrer Jaume).

Fdo.: D. Gabriel Escarrer Julià



Fdo.: D. Juan Vives Cerdá



106

Fdo.: D. Sebastián Escarrer Jaume

