




COMISION NACIONAL DEL
MERCADO DE VALORES
25 MAR. 1994
REGISTRO DE ENTRADA
Nº 1994 11400 -



GRUPO GRIFOLS, S.A.
Cuentas Anuales al 31 de Julio de 1993 y 1992
e Informe de Gestión del Ejercicio 1993
(Con el Informe de los Auditores)


C N M V
Registro de Auditorias
Emisores
Nº 3362



Peat Marwick

KPMG Peat Marwick y Cia. Auditores, S. R. C.

Edificio Masters
Pedro i Pons, 9 - 11
08034 Barcelona



Informe de Auditoría de Cuentas Anuales


C N M V
Registro de Auditorías
3362

A los Accionistas de
Grupo Grifols, S.A.

Hemos auditado las cuentas anuales de Grupo Grifols, S.A. (la Sociedad) que comprenden los balances de situación al 31 de julio de 1993 y 1992 y las cuentas de pérdidas y ganancias y la memoria correspondientes a los ejercicios anuales terminados en dichas fechas, cuya formulación es responsabilidad de los Administradores de la Sociedad. Nuestra responsabilidad es expresar una opinión sobre las citadas cuentas anuales en su conjunto, basada en el trabajo realizado de acuerdo con las normas de auditoría generalmente aceptadas, que incluyen el examen, mediante la realización de pruebas selectivas, de la evidencia justificativa de las cuentas anuales y la evaluación de su presentación, de los principios contables aplicados y de las estimaciones realizadas.

En nuestra opinión, las cuentas anuales adjuntas expresan, en todos los aspectos significativos, la imagen fiel del patrimonio y de la situación financiera de Grupo Grifols, S.A. al 31 de julio de 1993 y 1992 y de los resultados de sus operaciones y de los recursos obtenidos y aplicados durante los ejercicios anuales terminados en dichas fechas y contienen la información necesaria y suficiente para su interpretación y comprensión adecuada, de conformidad con principios y normas contables generalmente aceptados, aplicados uniformemente.

El informe de gestión adjunto del ejercicio 1993 contiene las explicaciones que los Administradores consideran oportunas sobre la situación de la Sociedad, la evolución de sus negocios y sobre otros asuntos y no forma parte integrante de las cuentas anuales. Hemos verificado que la información contable que contiene el citado informe de gestión concuerda con la de las cuentas anuales del ejercicio 1993. Nuestro trabajo como auditores se limita a la verificación del informe de gestión con el alcance mencionado en este mismo párrafo y no incluye la revisión de información distinta de la obtenida a partir de los registros contables auditados de la Sociedad.


José Antonio del Castillo Crespo

Peat Marwick y Cia.

KPMG Peat Marwick	
MEMBRE EXERCENT DEL	
COL·LEGI	
D'AUDITORS-CENSORS	
JURATS DE COMPTES	
DE CATALUNYA	
1993	CC-05678
IMPORT COL·LEGIAL 9.000 Ptas.	

21 de octubre de 1993

En Parets del Vallés a 8 de Octubre de 1993

GRUPO GRIFOLS, S.A.

Balances de Situación
31 de julio de 1993 y 1992


(Expresados en miles de pesetas)




Activo	1993	1992
Inmovilizado		
Gastos de establecimiento (nota 5)	19.550	5.148
Inmovilizaciones inmateriales (nota 6)	82.152	24.889
Inmovilizaciones materiales (nota 7)	661.178	642.816
Inmovilizaciones financieras (nota 8)	1.116.920	935.303
Total inmovilizado	1.879.800	1.608.156
Gastos a distribuir en varios ejercicios (nota 4(e))	53.403	49.531
Activo circulante		
Existencias	33.664	41.728
Deudores (nota 9)	185.471	315.578
Inversiones financieras temporales (nota 10)	3.255.910	1.822.227
Tesorería	11.961	1.564
Ajustes por periodificación	10.912	10.013
Total activo circulante	3.497.918	2.191.110
Total activo	5.431.121	3.848.797


La memoria adjunta forma parte integrante de las cuentas anuales.

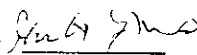

V. Grifols L.



F. Roura C.


V. Grifols R.



G. Rich


D. Braso C.


I. Yorihiro


K. Nakagawa

CO 0569402



GRUPO GRIFOLS, S.A.


Balances de Situación
31 de julio de 1993 y 1992

(Expresados en miles de pesetas)




Pasivo	1993	1992
Fondos propios (nota 11)		
Capital suscrito	1.379.300	1.339.650
Prima de emisión	470.920	235.460
Reservas	78.452	47.398
Resultados negativos de ejercicios anteriores	0	(24.018)
Beneficio del ejercicio	74.200	139.572
Dividendo a cuenta entregado en el ejercicio	(31.830)	-
Total fondos propios	1.971.042	1.738.062
Ingresos a distribuir en varios ejercicios	142	-
Provisiones para riesgos y gastos		
Pensiones y obligaciones similares (nota 12)	18.046	16.557
Otras provisiones (nota 13)	6.330	36.803
Total provisiones para riesgos y gastos	24.376	53.360
Acreeedores a largo plazo		
Deudas con entidades de crédito (nota 14)	2.300.000	78.000
Otros acreedores (nota 15)	32.621	62.098
Desembolsos pendientes sobre acciones no exigidos (nota 8)	21.648	-
Total acreedores a largo plazo	2.354.269	140.098
Acreeedores a corto plazo		
Emisión de obligaciones y otros valores negociables (nota 16)	232.500	465.000
Deudas con entidades de crédito (nota 17)	390.334	934.846
Deudas con empresas del grupo y asociadas (nota 18)	25.285	67.240
Acreeedores comerciales	112.518	81.829
Otras deudas no comerciales (nota 19)	320.655	368.362
Total acreedores a corto plazo	1.081.292	1.917.277
Garantías y otros pasivos contingentes (nota 25)		
Total pasivo	5.431.121	3.848.797

La memoria adjunta forma parte integrante de las cuentas anuales.


V. Grifols L.



F. Roura C.


V. Grifols R.


G. Rich


D. Braso C.


I. Yorihiro


K. Nakagawa





GRUPO GRIFOLS, S.A.
Cuentas de Pérdidas y Ganancias
para los ejercicios anuales terminados en
31 de julio de 1993 y 1992
(Expresadas en miles de pesetas)




Debe	1993	1992
Gastos de explotación		
Reducción de existencias de productos terminados y en curso de fabricación	6.641	-
Aprovisionamientos	27.607	23.155
Gastos de personal (nota 21)	573.438	560.284
Dotaciones para amortizaciones de inmovilizado (notas 5, 6 y 7)	58.988	47.047
Variación de las provisiones de tráfico	0	349
Otros gastos de explotación (nota 22)	614.285	453.507
Total gastos de explotación	1.280.959	1.084.342
Beneficios de explotación	70.682	107.422
Gastos financieros		
Gastos financieros y gastos asimilados	394.131	191.607
Variación de provisiones de inversiones financieras (nota 8)	43.780	21.392
Diferencias negativas de cambio	3.883	902
Total gastos financieros	441.794	213.901
Resultados financieros positivos	0	98.836
Beneficios de las actividades ordinarias	54.440	206.258
Pérdidas y gastos extraordinarios		
Pérdidas en enajenación de inmovilizado	-	13.545
Gastos extraordinarios	333	34.527
Gastos y pérdidas de otros ejercicios (nota 12)	22.824	36.873
	23.157	84.945
Resultados extraordinarios positivos	13.379	-
Beneficios antes de impuestos	67.819	121.313
Impuesto sobre Sociedades (nota 24)	(6.381)	(18.259)
Beneficios del ejercicio	74.200	139.572

La memoria adjunta forma parte integrante de las cuentas anuales.

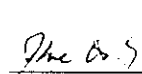

V. Grifols L.



F. Roura C.



V. Grifols R.


G. Rich


D. Brascó


I. Yorihiro


K. Nakagawa



GRUPO GRIFOLS, S.A.
Cuentas de Pérdidas y Ganancias
para los ejercicios anuales terminados en
31 de julio de 1993 y 1992
(Expresadas en miles de pesetas)

Haber	1993	1992
Ingresos de explotación		
Importe neto de la cifra de negocios (notas 20 y 22)	1.034.603	899.191
Trabajos efectuados por la empresa para el inmovilizado	6.886	18.158
Otros ingresos de explotación (nota 22)	310.152	274.415
Total ingresos de explotación	1.351.641	1.191.764
Ingresos financieros		
Ingresos de participaciones en capital (notas 8 y 22)	20.000	140.000
Otros intereses e ingresos asimilados (nota 22)	404.811	168.926
Diferencias positivas de cambio	741	3.811
Total ingresos financieros	425.552	312.737
Resultados financieros negativos	16.242	-
Beneficios e ingresos extraordinarios		
Beneficios en enajenación de inmovilizado (nota 13)	30.968	-
Subvenciones de capital transferidas	531	-
Ingresos y beneficios de otros ejercicios	5.037	-
	36.536	-
Resultados extraordinarios negativos	-	84.945

La memoria adjunta forma parte integrante de las cuentas anuales.

V. Grifols L.

F. Roura C.

V. Grifols R.

G. Rich

D. Braso C.

I. Yorihiro

K. Nakagawa



GRUPO GRIFOLS, S.A.

Memoria de las Cuentas Anuales

31 de Julio de 1993 y 1992



(1) Naturaleza y Actividades Principales

Grupo Grifols, S.A. (en adelante la Sociedad) se constituyó como sociedad anónima en España, por un período de tiempo indefinido, el 22 de junio de 1987.

Su actividad principal es la prestación de servicios de administración, gestión y control a sus sociedades dependientes (véase nota 8).

La Sociedad tiene su domicilio social en Parets del Vallés (Barcelona) y sus principales instalaciones se ubican en dicho municipio y en Barcelona.


La Sociedad, conjuntamente con sus sociedades dependientes, forma un grupo operativo único. Asimismo, y mediante la vinculación de accionistas comunes, la Sociedad también está indirectamente relacionada con otras sociedades asociadas (véanse notas 18 y 22).

(2) Bases de Presentación de las Cuentas Anuales

En cumplimiento de la legislación vigente, los Administradores de la Sociedad han formulado las cuentas anuales adjuntas con objeto de mostrar la imagen fiel del patrimonio, de la situación financiera, de los resultados y de los cambios en la situación financiera de los ejercicios 1993 y 1992, así como la propuesta de distribución de resultados de este último ejercicio.


Las citadas cuentas anuales han sido preparadas a partir de los registros auxiliares de contabilidad, para su transcripción a los libros oficiales dentro del plazo establecido por la legislación vigente.

Los Administradores de la Sociedad estiman que las cuentas del ejercicio 1993 serán aprobadas sin variaciones significativas. Las cuentas comparativas del ejercicio 1992 fueron aprobadas en Junta de fecha 26 de enero de 1993.



GRUPO GRIFOLS, S.A.

Memoria de las Cuentas Anuales



(3) Distribución de Resultados

La propuesta de distribución de resultados del ejercicio terminado en 31 de julio de 1993, formulada por los Administradores y pendiente de aprobación por la Junta General de Accionistas, es la siguiente:

	Miles de pesetas
Reserva legal	7.420
Reservas voluntarias	13.730
Dividendos	53.050
	<hr/>
	74.200
	<hr/> <hr/>

La distribución de resultados correspondiente al ejercicio terminado en 31 de julio de 1992 se presenta con el detalle del movimiento de fondos propios en la nota 11.

(4) Principios Contables y Normas de Valoración Aplicados

Las cuentas anuales adjuntas han sido formuladas de acuerdo con los principios contables y normas de valoración y clasificación contenidos en el Plan General de Contabilidad. Los principales son los siguientes:


(a) Gastos de establecimiento

Los gastos de establecimiento se muestran al coste de adquisición, netos de la correspondiente amortización acumulada que se calcula utilizando el método lineal sobre un período no superior a 5 años.

(b) Inmovilizaciones inmateriales

El inmovilizado inmaterial se valora a su coste de adquisición o coste directo de producción aplicado, según proceda, y se presenta neto de su correspondiente amortización acumulada, conforme a los siguientes criterios:

[Handwritten signatures and initials]



GRUPO GRIFOLS, S.A.

Memoria de las Cuentas Anuales



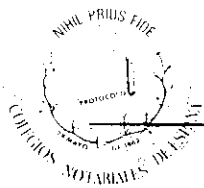
- Los importes satisfechos por la adquisición de los derechos de la propiedad industrial y los gastos capitalizados incurridos como consecuencia del registro de patentes se amortizan linealmente en un período no superior a 5 años.
- Las aplicaciones informáticas adquiridas y elaboradas por la propia empresa figuran por los costes incurridos y se amortizan linealmente en un período no superior a 5 años. Los gastos de mantenimiento de las aplicaciones informáticas se llevan a gastos en el momento en que se incurre en ellos.
- Los derechos de uso y de opción de compra derivados de la utilización de inmovilizados materiales contratados en régimen de arrendamiento financiero, se registran por el valor de contado del bien en el momento de la adquisición. La amortización de estos derechos se realiza linealmente durante la vida útil del bien arrendado.

En el pasivo se refleja la deuda total por las cuotas de arrendamiento más el importe de la opción de compra. La diferencia inicial entre la deuda total y el valor de contado del bien, equivalente al gasto financiero de la operación, se contabiliza en el epígrafe "Gastos a distribuir en varios ejercicios" y se imputa a resultados durante la duración del contrato de acuerdo con un método financiero.

En el momento en que se ejercita la opción de compra, el coste y la amortización acumulada de estos bienes se traspasa a los conceptos correspondientes del inmovilizado material.

Acogiéndose a lo permitido por las normas de adaptación a la nueva legislación contable, tanto las cuotas satisfechas como las pendientes de pago por operaciones de arrendamiento financiero contratadas con anterioridad al 31 de julio de 1991 se cargan íntegramente a resultados en el momento de su vencimiento (véase nota 6).

[Handwritten signatures and initials]



GRUPO GRIFOLS, S.A.

Memoria de las Cuentas Anuales



(c) Inmovilizaciones materiales

Las inmovilizaciones materiales se presentan a su valor de coste de adquisición, deducidas las amortizaciones acumuladas respectivas.

La amortización de los elementos de las inmovilizaciones materiales se realiza sobre los valores de coste, siguiendo el método lineal, aplicando los siguientes coeficientes anuales en función de la vida útil estimada.

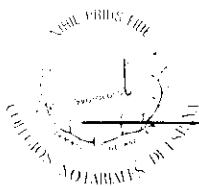
	<u>Coeficientes</u>
Construcciones	3%
Otras instalaciones, utillaje y mobiliario	8 - 20%
Otro inmovilizado	14 - 33%

Los gastos de mantenimiento y reparaciones del inmovilizado material que no mejoran su utilización o prolongan su vida útil se cargan a la cuenta de pérdidas y ganancias en el momento en que se producen.

(d) Inmovilizaciones financieras

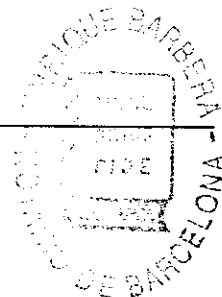
A efectos de la preparación de las cuentas individuales de la Sociedad, las inversiones en sociedades del grupo y asociadas no son consolidadas, siendo valoradas a su coste de adquisición. Las cuentas anuales consolidadas muestran unas cifras de fondos propios superiores a las individuales de la Sociedad.

Se dotan las oportunas provisiones por depreciación de las inversiones financieras cuando se aprecian circunstancias de suficiente entidad y clara constancia. A estos efectos, se provisiona el exceso del coste de adquisición sobre el valor teórico contable de las participaciones, corregido, en su caso, por el importe de las plusvalías tácitas adquiridas que todavía subsisten al cierre del ejercicio.



GRUPO GRIFOLS, S.A.

Memoria de las Cuentas Anuales



(e) Gastos a distribuir en varios ejercicios

Los gastos a distribuir en varios ejercicios incluyen principalmente los siguientes conceptos:

- Los gastos financieros diferidos correspondientes a los contratos de arrendamiento financiero (véase nota 6), que se imputan a resultados durante el plazo de vencimiento de las correspondientes cuotas, de acuerdo con un método financiero.
- Los gastos por intereses diferidos relativos a los pagarés emitidos por la Sociedad. Dichos gastos se amortizan linealmente durante el plazo de vencimiento de los correspondientes pagarés. El efecto de no haber aplicado un método financiero en la imputación de gastos no es significativo sobre las cuentas anuales adjuntas.

(f) Existencias

Las existencias se muestran valoradas a coste de adquisición o coste de producción, como sigue:


- Otros aprovisionamientos: Precio de adquisición según el método FIFO.
- Productos terminados y productos en curso de fabricación: Coste medio ponderado de los consumos de materias primas y otros materiales consumibles, incorporando la parte aplicable de costes directos e indirectos de mano de obra y de gastos generales de fabricación.

La Sociedad realiza dotaciones a la provisión por depreciación de las existencias cuyo coste excede a su valor de mercado.

(g) Clientes y efectos comerciales a cobrar

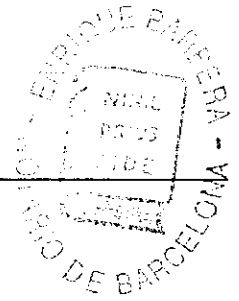
La práctica totalidad de los ingresos por prestación de servicios se efectúa con las distintas sociedades dependientes (véase nota 22). Dichas ventas se documentan mediante facturas y su cobro se realiza mediante reposición de fondos.

[Handwritten signatures and initials]



GRUPO GRIFOLS, S.A.

Memoria de las Cuentas Anuales



(h) Transacciones y saldos en moneda extranjera

Las transacciones en moneda extranjera se registran contablemente por su contravalor en pesetas, utilizando los tipos de cambio vigentes en las fechas en que se realizan dichas transacciones. Los beneficios o pérdidas por las diferencias de cambio surgidas en la cancelación de los saldos provenientes de transacciones en moneda extranjera, se reconocen en la cuenta de pérdidas y ganancias en el momento en que se producen.

Los saldos a cobrar y a pagar en moneda extranjera al cierre del ejercicio se valoran en pesetas a tipos de cambio que se aproximan a los vigentes al 31 de julio de 1993 y 1992, reconociéndose como gastos las pérdidas netas de cambio no realizadas, determinadas para grupos de divisas de similar vencimiento y comportamiento en el mercado, y difiriéndose hasta su vencimiento los beneficios netos no realizados, determinados de igual modo.

(i) Corto / largo plazo

En los balances de situación adjuntos, se clasifican a corto plazo los créditos y deudas con vencimiento igual o inferior a doce meses, y a largo plazo en el caso contrario.

(j) Indemnizaciones por despido

Excepto en el caso de causa justificada, las Sociedades vienen obligadas a indemnizar a sus empleados cuando son cesados en sus servicios.

Ante la ausencia de cualquier necesidad previsible de terminación anormal del empleo y dado que no reciben indemnizaciones aquellos empleados que se jubilan o cesan voluntariamente en sus servicios, los pagos por indemnizaciones, cuando surgen, se cargan a gastos en el momento en que se toma la decisión de efectuar el despido.



GRUPO GRIFOLS, S.A. Memoria de las Cuentas Anuales



(k) Impuesto sobre Sociedades

El gasto por Impuesto sobre Sociedades de cada ejercicio se calcula sobre el beneficio económico corregido por las diferencias de naturaleza permanente con los criterios fiscales y tomando en cuenta las bonificaciones y deducciones aplicables. El efecto impositivo de las diferencias temporales se incluye, en su caso, en las correspondientes partidas de impuestos anticipados o diferidos del balance de situación.

La Sociedad, conjuntamente con las sociedades dependientes españolas, está acogida al régimen de declaración consolidada para el Impuesto sobre Sociedades. Grupo Grifols, S.A., en su condición de sociedad dominante, es responsable ante la Administración de la presentación y liquidación del Impuesto sobre Sociedades, para lo cual recibe como provisión de fondos las cuotas líquidas que las diferentes sociedades dependientes deberían ingresar si tributasen de forma individual.

Los créditos fiscales por pérdidas compensables se reconocen hasta el límite en que pueden compensarse con bases imponibles positivas del mismo ejercicio correspondientes a otras sociedades que forman parte del grupo de consolidación fiscal.


Las deducciones fiscales por inversiones y creación de empleo se consideran como menos impuesto a pagar en el ejercicio que se compensan o se aplican.

(l) Complementos de Pensiones

La Sociedad viene obligada a complementar las percepciones que un antiguo miembro del órgano de administración recibe de la Seguridad Social en concepto de jubilación.

Hasta el 31 de julio de 1991, la Sociedad seguía la práctica de reconocer únicamente como gastos los pagos efectuados en concepto de las prestaciones sociales anteriormente citadas.

[Handwritten signatures and initials]



GRUPO GRIFOLS, S.A.

Memoria de las Cuentas Anuales



De acuerdo con lo permitido por las normas de adaptación a la nueva legislación mercantil, la estimación actuarial de las obligaciones sociales devengadas pero no provisionadas al 31 de julio de 1991, se dotan linealmente como gastos extraordinarios, a partir del ejercicio 1991, en un plazo de siete años para las pensiones causadas correspondiente al citado empleado jubilado.

Al 31 de julio de 1991, la Sociedad no había practicado la dotación necesaria para compensar el déficit existente en la mencionada provisión correspondiente a dicho ejercicio. En el ejercicio 1992, la Sociedad corrigió esta situación registrando como pérdida extraordinaria del ejercicio 1992 el defecto de dotación del ejercicio anterior y la parte correspondiente al ejercicio 1992.


Los compromisos devengados a partir del ejercicio terminado en 31 de julio de 1992, inclusive, se provisionan en función de las estimaciones realizadas según cálculos actuariales.

(5) Gastos de Establecimiento

El movimiento de este capítulo del balance de situación durante el ejercicio anual terminado en 31 de julio de 1993 es el siguiente:


Miles de pesetas

	Saldos al 31/07/92	Adiciones	Amortizaciones	Saldos al 31/07/93
Gastos de ampliación de capital	5.148	6.208	(2.818)	8.538
Gastos de puesta en marcha (Grupo Grifols de C.R.)	0	22.582	(15.052)	7.530
Gastos de puesta en marcha (Grupo Grifols de México)	0	3.482	-	3.482
	5.148	32.272	(17.870)	19.550



GRUPO GRIFOLS, S.A.

Memoria de las Cuentas Anuales



(6) Inmovilizaciones Inmateriales


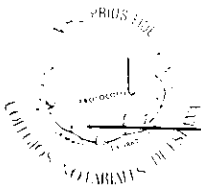
La composición y el movimiento resumido de esta partida del balance de situación al 31 de julio de 1992 es como sigue:

	Miles de pesetas			
	Saldos al 31/07/91	Adiciones	Bajas	Saldos al 31/07/92
Coste	4.388	24.578	(239)	28.727
Amortización acumulada	(2.884)	(1.082)	128	(3.838)
Valor neto	1.504	23.496	(111)	24.889

El movimiento de cada cuenta de este capítulo durante el ejercicio anual terminado en 31 de julio de 1993 es el siguiente:

	Miles de pesetas			
	Saldos al 31/07/92	Adiciones	Bajas	Saldos al 31/07/93
Coste:				
Concesiones, patentes, licencias, marcas y similares	9.378	21.189	(41)	30.526
Aplicaciones informáticas	3.019	5.128	-	8.147
Derechos sobre bienes en régimen de arrendamiento financiero	16.330	34.694	-	51.024
	28.727	61.011	(41)	89.697
Menos, amortización acumulada	(3.838)	(3.707)	-	(7.545)
	24.889	57.304	(41)	82.152

GRUPO GRIFOLS, S.A.
Memoria de las Cuentas Anuales



La Sociedad utiliza, mediante contratos de arrendamiento financiero, cierto inmovilizado. El detalle de estos bienes y las condiciones más importantes de los contratos firmados con posterioridad al 31 de julio de 1991 son los siguientes:

Bien	Fecha del contrato	Nº de cuotas mensuales	Miles de pesetas		
			Valor de contado	Importe de cada cuota	Opción de compra
Equipos informáticos	25/09/91	36	2.780	107	107
Vehículos	25/11/91	36	856	33	33
Equipos informáticos	25/01/92	36	1.018	39	39
Equipos informáticos	29/07/92	36	11.676	456	269
Equipos informáticos	25/01/93	36	1.107	44	25
Equipos informáticos	24/03/93	36	1.790	69	68
Instalaciones	25/01/93	36	5.193	206	120
Instalaciones	28/05/93	36	6.094	235	235
Mobiliario	24/03/93	36	20.510	790	790
Total coste			51.024		1.686
Menos, amortización acumulada			(3.232)		
			47.792		

El resumen de los pasivos derivados de estas operaciones al 31 de julio es como sigue:

[Handwritten signature]

[Handwritten initials]

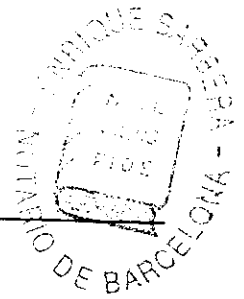
[Handwritten number 4]

[Handwritten signature]



GRUPO GRIFOLS, S.A.

Memoria de las Cuentas Anuales



	Miles de pesetas	
	1993	1992
Importe total de las operaciones	72.923	22.977
Pagos realizados ejercicios anteriores	(2.201)	-
Pagos realizados en el ejercicio	(14.342)	(2.201)
Acreeedores por arrendamiento financiero	56.380	20.776

Estos pasivos se desglosan en:


	Miles de pesetas	
	1993	1992
Largo plazo (nota 15)	32.621	13.276
Corto plazo (nota 19)	23.759	7.500
	56.380	20.776

Las cifras anteriores no incluyen las relativas a contratos de arrendamiento financiero firmados con anterioridad al 31 de julio de 1991 para los que, como se indica en la nota 4 (b), las cuotas se registran como gastos a su vencimiento. El detalle de estos contratos es como sigue:

Tipo de activo	Valor de contado	Miles de pesetas			
		Cuotas vencidas en el ejercicio		Cuotas pendientes	
		1993	1992	1993	1992
Vehículos	20.574	5.370	9.414	2.369	8.021
Equipos informáticos	56.170	15.048	30.040	3.325	17.953
	76.744	20.418	39.454	5.694	25.974

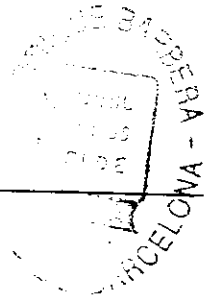
[Handwritten signature]

15 *[Handwritten signature]*



GRUPO GRIFOLS, S.A.

Memoria de las Cuentas Anuales



(7) Inmovilizaciones Materiales

La composición y el movimiento resumido de esta partida del balance de situación al 31 de julio de 1992 es como sigue:

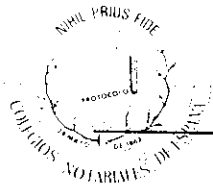
Miles de pesetas

	Saldos al 31/07/91	Adiciones	Bajas	Saldos al 31/07/92
Coste	744.492	71.866	(64.809)	751.549
Amortización acumulada	(77.600)	(42.589)	11.456	(108.733)
Valor neto	666.892	29.277	(53.353)	642.816

Handwritten signatures and initials


Handwritten initials

Handwritten signature



GRUPO GRIFOLS, S.A.

Memoria de las Cuentas Anuales




La composición y el movimiento de esta partida del balance de situación al 31 de julio de 1993 es como sigue:

Miles de pesetas

	Saldos al 31/07/92	Adiciones	Trasposos	Bajas	Saldos al 31/07/93
Coste:					
Terrenos y construcciones	511.798	862	6.456	-	519.116
Otras instalaciones, utillaje y mobiliario	193.331	6.419	22.830	(141)	222.439
Otro inmovilizado	45.320	13.061	-	-	58.381
Inmovilizado en curso	1.100	34.013	(29.286)	-	5.827
Anticipos inmovilizado	-	1.559	-	-	1.559
	751.549	55.914	-	(141)	807.322
Amortización acumulada:					
Terrenos y construcciones	(35.536)	(13.344)	-	-	(48.880)
Otras instalaciones, utillaje y mobiliario	(41.581)	(18.396)	-	-	(59.977)
Otro inmovilizado	(31.616)	(5.671)	-	-	(37.287)
	(108.733)	(37.411)	-	-	(146.144)
Valor neto	642.816	18.503	-	(141)	661.178


[Handwritten signatures and initials]

[Handwritten signature]



GRUPO GRIFOLS, S.A.

Memoria de las Cuentas Anuales



Los terrenos y construcciones y las instalaciones técnicas y maquinaria, estuvieron hipotecados por un importe de aproximadamente de 81.000 miles de pesetas hasta el día 23 de junio de 1993 en garantía de la devolución de determinados préstamos bancarios obtenidos por la Sociedad (90.000 miles de pesetas en 1992) (véase nota 14), que se cancelaron anticipadamente en esta fecha.

(8) Inmovilizaciones Financieras


La composición y el movimiento resumido de esta partida del balance de situación al 31 de julio de 1992 es como sigue:

	Miles de pesetas		
	Saldos al 31/07/91	Adiciones	Saldos al 31/07/92
Coste	950.049	6.646	956.695
Provisiones de inmovilizaciones financieras	-	(21.392)	(21.392)
Valor neto	950.049	(14.746)	935.303


Handwritten signatures and initials

Handwritten initials

Handwritten signatures and initials



GRUPO GRIFOLS, S.A.
Memoria de las Cuentas Anuales



La composición y el movimiento de esta partida del balance de situación al 31 de julio de 1993 es como sigue:

Miles de pesetas


	Saldos al 31/07/92	Adiciones	Bajas	Saldos al 31/07/93
Participaciones en empresas del grupo	950.021	222.724	(10.025)	1.162.720
Participaciones en empresas asociadas	-	171	-	171
Depósitos y fianzas constituidos	6.674	2.502	-	9.176
	956.695	225.397	(10.025)	1.172.067
Menos, provisiones de inmovilizaciones financieras	(21.392)	(43.780)	10.025	(55.147)
	935.303	181.617	-	1.116.920

[Handwritten signature]

[Handwritten signature]


[Handwritten signature]

[Handwritten signature]



GRUPO GRIFOLS, S.A.

Memoria de las Cuentas Anuales



(a) Participaciones en empresas del grupo

Su detalle al 31 de julio es como sigue:

	Miles de pesetas			
	Coste		Valor teórico	
	1993	1992	1993	1992
Laboratorios Grifols, S.A	299.220	199.220	507.150	335.024
Instituto Grifols, S.A.	255.905	255.905	754.838	721.221
Movaco, S.A. y sus dependientes	400.100	400.100	917.739	685.830
Diagnòstic Grifols, S.A.	56.000	56.000	272.558	229.849
Logister, S.A.	-	10.025	-	(30.474)
Pexaco International Corporation (Estados Unidos)	5.135	5.135	162.248	52.393
Grupo Grifols de Chile, S.A.	31.057	12.000	19.425	633
Biomat, S.A.	10.000	10.000	83.341	58.093
Grupo Grifols de Argentina, S.A.	82.297	1.636	39.288	(79)
Grupo Grifols de CR s.r.o. (República Checa)	8.585	-	19.366	-
Grupo Grifols de México, S.A. de C.V.	14.421	-	5.617	-
	1.162.720	950.021	2.781.570	2.052.490

La participación en Grupo Grifols de Argentina, S.A. incluye un importe de 21.648 miles de pesetas de capital suscrito pendiente de desembolso.

- Laboratorios Grifols, S.A.

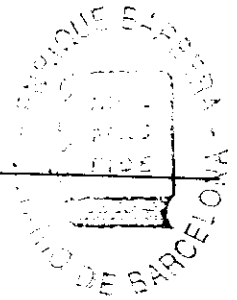
Domiciliada en el Polígono Levante, calle Can Guasch s/n, 08150 Parets del Vallés (Barcelona) se dedica a la fabricación, preparación y venta de productos terapéuticos y demás especialidades farmacéuticas, especialmente soluciones parenterales.

[Handwritten signature]

[Handwritten signature]

[Handwritten signature]

GRUPO GRIFOLS, S.A.
Memoria de las Cuentas Anuales



- Instituto Grifols, S.A.

Domiciliada en el Polígono Levante, calle Can Guasch s/n, 08150 Parets del Vallés (Barcelona) se dedica a la fabricación, preparación y venta de productos terapéuticos y demás especialidades farmacéuticas, especialmente hemoderivados.

- Movaco, S.A.

Domiciliada en el Polígono Levante, calle Can Guasch s/n, 08150 Parets del Vallés (Barcelona) se dedica a la distribución y venta de reactivos, productos químicos y demás especialidades farmacéuticas, y de materiales, aparatos e instrumentos médico-quirúrgico para uso y empleo de laboratorios y centros sanitarios. A su vez esta sociedad participa en un 100% en el capital social de Movaco (Portugal), Productos Farmacéuticos e Hospitalarios, Lda. y de Logister, S.A. La primera con domicilio social en la calle Embaixador Teixeira de Sanpaio, 4, 1300 Lisboa (Portugal) y dedicada a la importación, exportación y comercialización de productos y aparatos farmacéuticos y hospitalarios y, en especial, de los productos Grifols. La segunda con domicilio social en el Polígono Levante, calle Can Guasch s/n, 08150 Parets del Vallés (Barcelona) se dedica a la fabricación, compra-venta, comercialización y distribución de toda clase de material y productos informáticos. Logister, S.A. fue vendida por Grupo Grifols, S.A. a Movaco, S.A. en fecha 2 de julio de 1993.

- Diagnòstic Grifols, S.A.

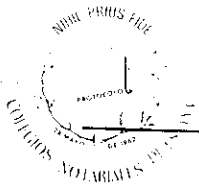
Domiciliada en el Polígono Levante, calle Can Guasch s/n, 08150 Parets del Vallés (Barcelona) se dedica a la fabricación, preparación, distribución y venta de reactivos, productos químicos en especial destinados a laboratorios y centros sanitarios, y de materiales, aparatos e instrumentos médico-quirúrgicos.

- Pexaco International Corporation (Estados Unidos)

Con domicilio social en 7941 S.W. 144 street, Miami, Florida 33158, U.S.A, su objeto social es cualquier negocio permitido dentro de las leyes de los Estados Unidos de América.


[Handwritten signatures]

[Handwritten signature]



GRUPO GRIFOLS, S.A.

Memoria de las Cuentas Anuales



- Grupo Grifols de Chile, S.A. (Chile)

Con domicilio en la calle Zañurtu 2245, Comuna de Ñuñoa Santiago de Chile (Chile), su objeto social consiste en desarrollar negocios farmacéuticos, pudiendo al efecto importar, producir, comercializar y exportar productos afines.

- Biomat, S.A.

Con domicilio en el Polígono Levante, calle Can Guasch s/n, 08150 Parets del Vallés (Barcelona), su objeto social es la recogida y comercialización de productos de origen biológico.

- Grupo Grifols de Argentina, S.A. (Argentina)

Con domicilio en Suipacha, 570, piso 9 "B", capital federal de Buenos Aires (Argentina), su objeto social consiste en la práctica de investigación clínica y biológica y la preparación de reactivos y productos terapéuticos y dietéticos, fabricación de demás especialidades farmacéuticas y su comercialización.

- Grupo Grifols de CR s.r.o. (República Checa)

Con domicilio en Zitná 2, 120 00 Praga (República Checa), su objeto social consiste en la compra, venta y distribución de productos químico- farmacéuticos, incluyendo plasma humano.

- Grupo Grifols de México, S.A. de C.V. (México)

Con domicilio en Esteban Baca Calderón, 1997, Jardines Alcalde, Guadalajara (México), su objeto social consiste en la fabricación y comercialización de productos farmacéuticos, tanto de uso humano como veterinario.

El detalle de los fondos propios de las empresas del grupo al 31 de julio de 1993, según sus cuentas anuales auditadas en su mayoría, se incluye en el Anexo I, el cual forma parte integrante de esta nota de la memoria de las cuentas anuales. La Sociedad durante 1993 ha recibido dividendos a cuenta por valor de 20.000 miles de pesetas de Biomat, S.A. (90.000 miles de pesetas de Instituto Grifols, S.A. y 50.000 miles de pesetas de Diagnostic Grifols, S.A. durante 1992).

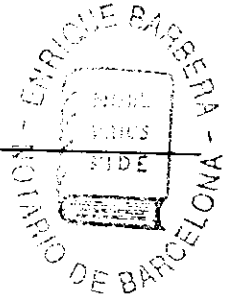
[Handwritten signatures and initials]

[Handwritten signature]



GRUPO GRIFOLS, S.A.

Memoria de las Cuentas Anuales



(9) Deudores

El detalle de los deudores es como sigue:

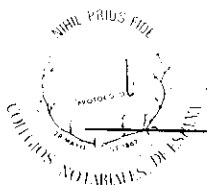
	Miles de pesetas	
	1993	1992
Cientes, empresas del grupo	162.309	296.233
Cientes, empresas asociadas	2.622	5.901
Personal	4.900	4.084
Administraciones públicas	15.214	9.121
Deudores varios	426	239
	<u>185.471</u>	<u>315.578</u>

Los saldos deudores con Administraciones públicas son los siguientes:

	Miles de pesetas	
	1993	1992
Hacienda Pública, deudora por IVA	7.739	2.390
Seguridad Social, deudora	186	695
Impuesto sobre Sociedades anticipado (nota 24)	7.289	5.806
Otras entidades públicas	-	230
	<u>15.214</u>	<u>9.121</u>


[Handwritten signatures and initials]

[Handwritten signature]



GRUPO GRIFOLS, S.A.

Memoria de las Cuentas Anuales



(10) Inversiones Financieras Temporales

La composición y el movimiento resumido de esta partida del balance de situación al 31 de julio de 1992 es como sigue:

Miles de pesetas			
	Saldos al 31/07/91	Adiciones	Bajas Saldos al 31/07/92
Inversiones financieras temporales	738.261	1.241.883	(157.917) 1.822.227

La composición y el movimiento de esta partida del balance de situación al 31 de julio de 1993 es como sigue:

Miles de pesetas			
	Saldos al 31/07/92	Adiciones	Bajas Saldos al 31/07/93
Créditos a corto plazo con empresas del grupo por efecto impositivo (nota 24)	118.381	155.361	(118.381) 155.361
Depósitos y fianzas	14.428	1.743	(14.428) 1.743
Créditos a empresas del grupo	1.643.604	1.455.202	- 3.098.806
Otros créditos	45.814	-	(45.814) 0
	1.822.227	1.612.306	(178.623) 3.255.910

(11) Fondos Propios

La composición y el movimiento de los fondos propios se detalla en el Anexo II adjunto, el cual forma parte integrante de esta nota de la memoria de las cuentas anuales.


[Handwritten signatures and initials]

[Handwritten signature]



GRUPO GRIFOLS, S.A.

Memoria de las Cuentas Anuales



(a) Capital suscrito

Al 31 de julio de 1993 el capital social de la Sociedad, está representado por 2.122.000 acciones nominativas (2.061.000 acciones en 1992) de 650 pesetas nominales cada una, totalmente suscritas y desembolsadas. Con efecto 1 de agosto de 1991, las acciones de la Sociedad suscritas por Alpha-Grifols, S.A. han pasado a ser acciones sin voto. Consecuentemente, a partir de esa fecha los titulares de dichas acciones tienen derecho a percibir el dividendo anual mínimo que establezcan los estatutos sociales de la Sociedad que no podrá ser inferior al 5% del capital desembolsado por cada acción sin voto. El resto de acciones gozan de iguales derechos políticos y económicos. La composición del accionariado de la Sociedad al 31 de julio es como sigue:

	1993		1992	
	Número de acciones	Porcentaje de participación	Número de acciones	Porcentaje de participación
Alpha Therapeutic Corporation	653.582	30,80	623.082	30,23
Alpha-Grifols, S. A.	814.836	38,40	814.836	39,54
Deria, S.A.	239.694	11,29	229.922	11,16
Otros	413.888	19,51	393.160	19,07
	<u>2.122.000</u>	<u>100,00</u>	<u>2.061.000</u>	<u>100,00</u>

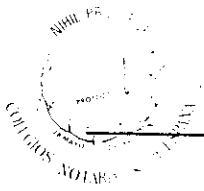
Durante el ejercicio 1993 la Sociedad, haciendo uso de la autorización otorgada por la Junta General de Accionistas, llevó a cabo una ampliación de capital por importe de 39.650 miles de pesetas, mediante la emisión de 61.000 nuevas acciones nominativas con una prima de emisión del 594% (véase apartado (b) de esta nota). Dicha ampliación fue totalmente suscrita y desembolsada.

(b) Prima de emisión de acciones

La prima de emisión de acciones tiene las mismas restricciones y puede destinarse a los mismos fines que las reservas voluntarias, incluyendo su conversión en capital social.

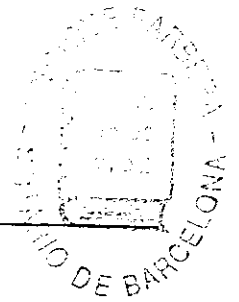
[Handwritten signatures]

[Handwritten signature]



GRUPO GRIFOLS, S.A.

Memoria de las Cuentas Anuales



(c) Reserva legal

Las sociedades están obligadas a destinar un mínimo del 10% de los beneficios de cada ejercicio a la constitución de un fondo de reserva hasta que éste alcance una cantidad igual al 20% del capital social. Esta reserva no es distribuible a los accionistas y sólo podrá ser utilizada para cubrir, en el caso de no tener otras reservas disponibles, el saldo deudor de la cuenta de pérdidas y ganancias. También bajo ciertas condiciones se podrá destinar a incrementar el capital social en la parte de esta reserva que supere el 10% de la cifra de capital ya ampliada.

(d) Reservas voluntarias

Las reservas voluntarias son de libre disposición, salvo por el importe neto de 19.550 miles de pesetas por el que figuran en el balance de situación al 31 de julio de 1993 los gastos de establecimiento pendientes de amortización (véase nota 5).

(e) Dividendo a cuenta


De acuerdo con la autorización de la Junta General de Accionistas, el Consejo de Administración acordó el 11 de junio de 1993 la distribución de un dividendo a cuenta de los beneficios del ejercicio 1993 por importe de 31.830 miles de pesetas, equivalente a 15 pesetas por acción.

(12) Provisiones para Pensiones y Obligaciones Similares

De acuerdo con cálculos actuariales efectuados en su momento por profesionales independientes, el valor actual de los compromisos que la Sociedad tiene asumidos por pensiones causadas con un antiguo miembro del Consejo de Administración, calculados a un tipo de interés técnico del 6 %, asciende aproximadamente a 145.065 miles de pesetas.

El movimiento de las provisiones para la cobertura de dicho compromiso de jubilación, determinadas según el sistema descrito en la nota 4(1), ha sido el siguiente:

[Handwritten signatures and initials]



GRUPO GRIFOLS, S.A.

Memoria de las Cuentas Anuales




	Miles de pesetas
	<u>Personal pasivo</u>
Saldo al 31.07.91	-
Dotación efectuada con cargo a resultados extraordinarios (ejercicio 1991 y 1992)	36.873
Pagos	(20.316)
Saldo al 31.07.92	<u>16.557</u>
Dotación efectuada con cargo a resultados extraordinarios	22.824
Pagos	(21.335)
Saldo al 31.07.93	<u>18.046</u>


(13) Otras Provisiones para Riesgos y Gastos

Al 31 de julio de 1992, el saldo de este capítulo del balance de situación adjunto, incluye la provisión por el desembolso que de acuerdo con la Ley de Sociedades Anónimas debería efectuar la Sociedad al objeto de restablecer la situación patrimonial de su participada Logister, S.A., por un importe de 30.474 miles de pesetas. Durante el ejercicio 1993 Logister, S.A. fue vendida por la Sociedad a su participada Movaco, S.A. (véase nota 8) y como consecuencia dicha provisión ha sido cancelada.

698



GRUPO GRIFOLS, S.A.
Memoria de las Cuentas Anuales




(14) Deudas con Entidades de Crédito a Largo Plazo

La totalidad de las deudas con entidades de crédito a largo plazo corresponde a préstamos y créditos bancarios. Su detalle al 31 de julio es el siguiente:

	Miles de pesetas	
	1993	1992
Crédito Sindicado con límite de 2.900.000 miles de pesetas, con vencimiento final el 21 de septiembre de 1995 a tipo de interés sobre base MIBOR más un margen del 1% actuando como banco agente Lloyds Bank.	2.400.000	-
Caja de Ahorros de Navarra, préstamo hipotecario de 120.000 miles de pesetas con vencimiento el 31 de diciembre de 1999, pagadero trimestralmente a partir de 31 de diciembre de 1989 en cuarenta períodos, al 14% de interés anual. Se cancela anticipadamente en junio de 1993.	-	90.000
	2.400.000	90.000
Menos, corto plazo (nota 17)	(100.000)	(12.000)
	2.300.000	78.000

[Handwritten signatures and initials]

[Handwritten signature]



GRUPO GRIFOLS, S.A.
Memoria de las Cuentas Anuales



(15) Otros Acreedores a Largo Plazo

El detalle de otros acreedores a largo plazo es el siguiente:

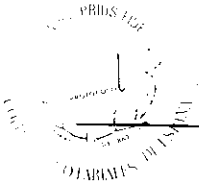
	Miles de pesetas	
	1993	1992
Acreeedores por arrendamiento financiero (nota 6)	32.621	13.276
Administraciones públicas	-	48.822
	<u>32.621</u>	<u>62.098</u>

El saldo con Administraciones Públicas al 31 de julio de 1992 corresponde a los vencimientos a largo plazo de diversos aplazamientos de IVA e IRPF por importe de 34.168 y 14.654 miles de pesetas respectivamente.

(16) Emisión de Obligaciones y Otros Valores Negociables

Durante los ejercicios 1992 y 1993, la Sociedad efectuó sendas emisiones de pagarés al portador de 500 miles de pesetas de valor nominal cada uno por un importe total de 600.000 y 500.000 miles de pesetas, respectivamente, cada emisión. Al 31 de julio de 1993 existen pagarés suscritos por importe nominal de 232.500 miles de pesetas (465.000 miles de pesetas al 31 de julio 1992). El tipo de interés oscila entre el 13% y el 14,5% y su fecha de vencimiento es el 22 de abril de 1994 (22 de abril de 1993 para la emisión correspondiente a 1992). Dichos pagarés no cotizan en Bolsa ni son convertibles en acciones. El folleto informativo, así como los documentos acreditativos de dicha emisión, figuran inscritos en el Registro Oficial de la Comisión Nacional del Mercado de Valores con fecha 25 de marzo de 1993.

[Handwritten signatures and initials]



GRUPO GRIFOLS, S.A.

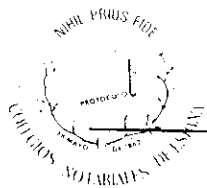
Memoria de las Cuentas Anuales



(17) Deudas con Entidades de Crédito a Corto Plazo

Un resumen de las deudas con entidades de crédito a corto plazo al 31 de julio es como sigue:

	Tipo de interés	Miles de pesetas	
		1993	1992
Créditos en pesetas contraídos con varios bancos nacionales	11,5% - 12,75%	273.841	907.918
Otros préstamos	13%	-	936
		<u>273.841</u>	<u>908.854</u>
Vencimiento a corto de deuda a largo plazo (nota 14)	MIBOR + 1%	100.000	12.000
Intereses a corto plazo de deudas con entidades de crédito		16.493	13.992
		<u>390.334</u>	<u>934.846</u>



GRUPO GRIFOLS, S.A.

Memoria de las Cuentas Anuales



(18) Deudas a Corto Plazo con Empresas del Grupo y Asociadas

Su detalle es el siguiente:

Miles de pesetas

	Empresas del grupo		Empresas asociadas	
	1993	1992	1993	1992
Deudas por efecto impositivo (nota 24)	5.765	29.733	-	-
Proveedores	3.105	1.901	11.084	20.410
Cuentas corrientes	166	232	-	683
Otras deudas a corto plazo	5.165	14.281	-	-
	14.201	46.147	11.084	21.093

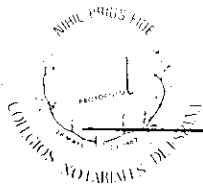
(19) Otras Deudas no Comerciales

Miles de pesetas

	1993	1992
	Administraciones públicas	228.280
Otras deudas	0	5.488
Remuneraciones pendientes de pago	68.616	98.557
Acreedores por arrendamiento financiero (nota 6)	23.759	7.500
	320.655	368.362

[Handwritten signatures and initials]

[Handwritten signature]



GRUPO GRIFOLS, S.A.

Memoria de las Cuentas Anuales



Los saldos acreedores con Administraciones públicas son los siguientes:

	Miles de pesetas	
	1993	1992
Hacienda Pública, acreedora por		
por IVA	49.872	38.858
por sanciones (nota 24)	-	4.054
Retenciones	51.340	70.124
Impuesto sobre Sociedades consolidado (nota 24)	87.099	11.569
Impuesto sobre Sociedades diferido (nota 24)	2.383	365
Seguridad Social	37.586	131.847
	<u>228.280</u>	<u>256.817</u>

Los saldos de Hacienda Pública, acreedora por IVA, retenciones y Seguridad Social al 31 de julio de 1993 incluyen los vencimientos a corto plazo de diversos aplazamientos concedidos por unos importes de 39.372, 16.607 y 27.911 miles de pesetas respectivamente (28.058, 36.886 y 125.162 miles de pesetas respectivamente al 31 de julio de 1992).

(20) Cifra de Negocios

Como se menciona en la nota 1, la práctica totalidad de los ingresos por prestación de servicios se realizan con las empresas del grupo y asociadas (véase nota 22).

  69 4








GRUPO GRIFOLS, S.A.

Memoria de las Cuentas Anuales



(21) Gastos de Personal

Su detalle es el siguiente:

	Miles de pesetas	
	1993	1992
Sueldos, salarios y asimilados	449.962	463.660
Cargas sociales	123.476	96.624
	<u>573.438</u>	<u>560.284</u>

El número medio de empleados, distribuido por categorías, ha sido aproximadamente el siguiente:

	1993	1992
Directivos	19	16
Técnicos y mandos intermedios	23	15
Comerciales	2	-
Empleados administrativos	30	27
Otros	31	30
	<u>105</u>	<u>88</u>


(22) Transacciones con Empresas del Grupo y Asociadas

Las principales transacciones realizadas con empresas del grupo y asociadas han sido las siguientes:







GRUPO GRIFOLS, S.A.

Memoria de las Cuentas Anuales



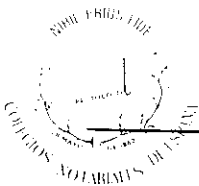
Miles de pesetas

	Empresas del grupo		Empresas asociadas	
	1993	1992	1993	1992
Ingresos				
Ventas netas y otros ingresos de explotación	1.319.703	1.149.733	24.986	31.329
Ingresos por intereses	403.544	153.821	-	14.922
Dividendos	20.000	140.000	-	-
	1.743.247	1.443.554	24.986	46.251
Gastos				
Otros gastos de explotación	10.569	9.275	112.866	105.817
	10.569	9.275	112.866	105.817

(23) Remuneraciones y Saldos con Miembros del Consejo de Administración

Los miembros del Consejo de Administración de Grupo Grifols, S.A. no han recibido en 1993 y 1992 ningún tipo de compensación por razón de su cargo. A 31 de julio de 1993 no mantienen saldos con la Sociedad.

La Sociedad viene obligada a complementar las percepciones que un antiguo miembro del Consejo de Administración recibe de la Seguridad Social en concepto de jubilación (véase nota 12).



GRUPO GRIFOLS, S.A.

Memoria de las Cuentas Anuales



(24) Situación Fiscal

La Sociedad presenta anualmente una declaración a efectos del Impuesto sobre Sociedades. Los beneficios, determinados conforme a la legislación fiscal, están sujetos a un gravamen del 35% sobre la base imponible. De la cuota resultante pueden practicarse ciertas deducciones por inversiones y creación de empleo.

A partir del ejercicio terminado en 31 de julio de 1991 inclusive, la Sociedad se encuentra sujeta a tributación por el Impuesto sobre Sociedades en régimen de declaración consolidada. Grupo Grifols, S.A., como sociedad dominante, es la responsable ante la Administración de la presentación y liquidación de la declaración consolidada del Impuesto sobre Sociedades.

Debido al diferente tratamiento que la legislación fiscal permite para determinadas operaciones, el resultado contable difiere de la base imponible fiscal. A continuación se incluye una conciliación entre el beneficio contable del ejercicio y el beneficio fiscal que la Sociedad espera declarar tras la oportuna aprobación de las cuentas anuales:

 1998





GRUPO GRIFOLS, S.A.

Memoria de las Cuentas Anuales




	Miles de pesetas	
	1993	1992
Resultado contable del ejercicio, antes de impuestos	67.819	121.313
Diferencias permanentes		
Originadas en el ejercicio		
Transacciones intragrupo	(50.477)	(95.331)
Otras	331	3.854
Base contable del impuesto	17.673	29.836
Compensación de bases negativas de ejercicios anteriores	-	(35.288)
Diferencias temporales		
Originadas en el ejercicio	(1.495)	15.544
Reversión de ejercicios anteriores	(31)	(1.663)
	(1.526)	13.881
Base imponible fiscal	16.147	8.429
Cuota al 35%	5.651	2.950
Deducciones por inversiones y creación de empleo	(12.567)	(28.701)
Cuota líquida	(6.916)	(25.751)
Retenciones y pagos a cuenta	(55.581)	(51.328)
Impuesto sobre Sociedades a devolver	(62.497)	(77.079)








GRUPO GRIFOLS, S.A.

Memoria de las Cuentas Anuales



En su condición de sociedad dominante, la Sociedad es responsable ante la Administración de la presentación y liquidación del Impuesto sobre Sociedades. El cálculo de la cuota consolidada resultante de la cuota individual de la Sociedad y de las cuotas de las demás sociedades del grupo en régimen de declaración consolidada se detalla a continuación:


	Miles de pesetas	
	1993	1992
Impuesto sobre Sociedades Individual, a devolver		
Sociedades del grupo, a devolver (nota 18)	(62.497)	(77.079)
Sociedades del grupo, a pagar (nota 10)	(5.765)	(29.733)
	155.361	118.381
Impuesto sobre Sociedades consolidado a pagar (nota 19)	87.099	11.569

El gasto del ejercicio de la Sociedad por Impuesto sobre Sociedades se calcula como sigue:


	Miles de pesetas	
	1993	1992
Base contable del impuesto	17.673	29.836
Cuota al 35%	6.186	10.442
Deducciones y bonificaciones	(12.567)	(28.701)
	(6.381)	(18.259)

[Handwritten signatures and initials]

[Handwritten signatures and initials]



GRUPO GRIFOLS, S.A.
Memoria de las Cuentas Anuales



La Sociedad tiene el compromiso de mantener durante cinco años los activos fijos afectos a la desgravación por inversiones.

El detalle de las diferencias temporales en el reconocimiento de gastos e ingresos a efectos contables y fiscales y de su correspondiente efecto impositivo acumulado diferido y anticipado, es como sigue:

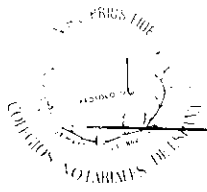
Miles de pesetas

	Diferencia temporal		Efecto impositivo	
	1993	1992	1993	1992
Impuestos anticipados				
Pérdidas en cambio	2.780	31	973	11
Fondo de pensiones	18.045	16.557	6.316	5.795
	20.825	16.588	7.289	5.806
			(nota 9)	
Impuestos diferidos				
Arrendamiento financiero	(6.807)	(1.044)	(2.383)	(365)
	(6.807)	(1.044)	(2.383)	(365)
			(nota 19)	

[Handwritten signature]

[Handwritten mark]

[Handwritten signature]



GRUPO GRIFOLS, S.A.

Memoria de las Cuentas Anuales







Según establece la legislación vigente, los impuestos no pueden considerarse definitivamente liquidados hasta que las declaraciones presentadas hayan sido inspeccionadas por las autoridades fiscales, o haya transcurrido el plazo de prescripción de cinco años. El 17 de junio de 1992 la Inspección de los Tributos del Estado levantó Actas de Conformidad y Definitivas comprensivas de los Impuestos sobre Sociedades, Impuesto sobre el Valor Añadido y Retenciones del Trabajo Personal de los ejercicios comprendidos entre 1987 y 1990 ambos inclusive. Con relación a los Impuestos sobre el Valor Añadido y las Retenciones sobre el Trabajo Personal, las Actas son de conformidad. Con relación al Impuesto sobre Sociedades, la Inspección ha procedido a retroceder gastos fiscalmente no deducibles, exaccionando por todo ello y para todos los ejercicios un importe de 4.054 miles de pesetas, incluyendo sanciones e intereses de demora (nota 19).

Al 31 de julio de 1993, la Sociedad tiene abiertos a inspección por las autoridades fiscales todos los impuestos principales que le son aplicables desde el ejercicio terminado en 31 de julio de 1991 inclusive. Los Administradores de la Sociedad no esperan que, en caso de inspección, surjan pasivos adicionales de importancia.

De acuerdo con la legislación que regula el régimen de declaración consolidada, si en virtud de las normas aplicables por la determinación de la base imponible consolidada ésta resultase negativa, su importe podrá ser compensado en el propio grupo de sociedades dentro de los 5 ejercicios inmediatos y sucesivos a aquél en que se originó la pérdida, distribuyendo la cuantía en la proporción que se estime conveniente. La compensación se realizará al tiempo de formular la declaración consolidada del Impuesto sobre Sociedades, sin perjuicio de las facultades de comprobación que correspondan a las autoridades fiscales.

La Sociedad dispone al 31 de julio de 1993 de deducciones por inversiones pendientes de aplicar según el siguiente detalle:


Año de origen	Miles de pesetas	Aplicables hasta
1993	25.608	1998



GRUPO GRIFOLS, S.A.

Memoria de las Cuentas Anuales









(25) Garantías Comprometidas con Terceros y Otros Pasivos Contingentes

(a) Avales concedidos

La Sociedad ha prestado avales ante entidades bancarias a otras empresas del grupo por un importe de 2.565.000 miles de pesetas.

(26) Cuadros de Financiación

Los cuadros de financiación de los ejercicios anuales terminados en 31 de julio de 1993 y 1992 se detallan en el Anexo III, el cual forma parte integrante de esta nota de la memoria de las cuentas anuales.


V. Grifols L.
F. Roura C.
V. Grifols R.
G. Rich
D. Braso C.
I. Yorihiro
K. Nakagawa

ANEXO I

GRUPO GRIFOLS, S.A.

Detalle de Fondos Propios de Empresas del Grupo
al 31 de Julio de 1993

(Expresado en miles de pesetas)

Denominación	Participación %		Capital	Reservas	Dividendo a cuenta	Diferencia conversión	Resultados ejercicios anteriores	Resultado de 1993	Total fondos propios
	Directa	Indirecta							
Laboratorios Grifols, S.A.	100	--	299.220	135.805	-	-	-	72.125	507.150
Instituto Grifols, S.A.	100	--	255.905	465.316	-	-	-	33.617	754.838
Movaco, S.A.	100	--	400.100	293.799	-	-	-	230.178	924.077
Movaco (Portugal), Productos Farmacéuticos e Hospitalares Lda.	--	100	67.468	-	-	(1.119)	(36.974)	13.165	42.540
Diagnòstic Grifols, S.A.	100	--	56.000	173.849	-	-	-	42.709	272.558
Logister, S.A.	--	100	17.525	-	-	-	(5)	(1.350)	16.170
Pexaco International Corporation	100	--	5.135	53.331	-	38.331	-	65.451	162.248
Grupo Grifols Chile, S.A.	100	--	31.057	-	-	4.043	(9.069)	(6.606)	19.425
Bíomat, S. A.	100	--	10.000	48.093	(20.000)	-	-	45.248	83.341
Grupo Grifols de Argentina, S.A.	100	--	82.297	-	-	6.533	-	(49.542)	39.288
Grupo Grifols de CR s.r.o.	100	--	8.585	-	-	2.392	-	8.389	19.366
Grupo Grifols de México, S.A. de CV	50	--	7.468	4.016	-	-	(251)	-	11.233



Handwritten signatures and initials at the bottom of the page.

ANEXO I


GRUPO GRIFOLS, S.A.

Detalle de Fondos Propios de Empresas del Grupo
al 31 de Julio de 1992

(Expresado en miles de pesetas)

Denominación	Participación %		Capital	Reservas	Diferencia conversión	Resultados ejercicios anteriores	Resultado de 1992	Total fondos propios
	Directa	Indirecta						
Laboratorios Grifols, S.A.	100	--	199.220	95.799	--	--	40.005	335.024
Instituto Grifols, S.A.	100	--	255.905	277.014	--	--	188.302	721.221
Movaco, S.A.	100	--	400.100	167.740	--	--	126.058	693.898
Movaco (Portugal), Productos Farmacéuticos e Hospitalares Lda.	--	100	67.468	--	(830)	(29.549)	(7.424)	29.665
Diagnòstic Grifols, S.A.	100	--	56.000	102.605	--	--	71.244	229.849
Logister, S.A.	100	--	10.025	--	--	(27.849)	(12.650)	(30.474)
Pexaco International Corporation	100	--	5.135	15.343	(6.073)	--	37.988	52.393
Grupo Grifols Chile, S.A.	100	--	12.000	--	(2.298)	(5.222)	(3.847)	633
Biomat, S. A.	100	--	10.000	--	--	--	48.093	58.093
Grupo Grifols de Argentina, S.A.	100	--	1.637	--	(1.716)	--	--	(79)

Este anexo forma parte integrante de la nota 8 de la memoria de las cuentas anuales.




ANEXO II

GRUPO GRIFOLS, S.A.

Movimiento de Fondos Propios
para los ejercicios anuales terminados en
31 de Julio de 1993 y 1992
(Expresado en miles de pesetas)

	Capital suscrito	Prima de emisión de acciones	Reserva legal	Reservas voluntarias	Resultados negativos de ejercicios anteriores	Resultados del ejercicio	Dividendo a cuenta 1993
Saldos al 31 de julio de 1991	1.000.000	50.524	34.479	262.395	-	(24.018)	-
Aplicación de resultados de 1991	-	-	-	-	(24.018)	24.018	-
Ampliación de capital por aumento del valor nominal	300.000	(50.524)	-	(249.476)	-	-	-
Ampliación de capital por emisión de acciones	39.650	235.460	-	-	-	-	-
Resultado del ejercicio 1992	-	-	-	-	-	139.572	-
Saldos al 31 de julio de 1992	1.339.650	235.460	34.479	12.919	(24.018)	139.572	-
Aplicación de resultados de 1992	-	-	13.957	17.097	24.018	(55.072)	-
Reparto de dividendos	-	-	-	-	-	(84.500)	(31.830)
Ampliación de capital con prima de emisión	39.650	235.460	-	-	-	-	-
Resultado del ejercicio 1993	-	-	-	-	-	74.200	-
Saldos al 31 de julio de 1993	1.379.300	470.920	48.436	30.016	0	74.200	(31.830)

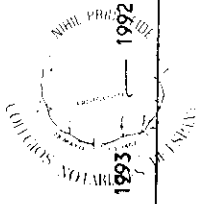
Este anexo forma parte integrante de la nota 11 de la memoria de las cuentas anuales.



00 0559360

(Expresados en miles de pesetas)

CO 0569359



Orígenes

1993 1992

Aplicaciones	1993	1992	Orígenes
Gastos de establecimiento y formalización de deudas	68.568	3.498	Recursos procedentes de las operaciones
Adquisición de inmovilizado			Beneficios del ejercicio
Inmovilizaciones inmateriales	61.011	24.578	Ajustes que no han supuesto movimiento de fondos
Inmovilizaciones materiales	55.914	71.866	Dotaciones para amortizaciones y provisiones de las inmovilizaciones
Inmovilizaciones financieras			Amortización intereses diferidos de pagarés
Empresas del grupo	201.076	1.638	Pérdida (beneficio) en la venta inmovilizaciones materiales
Otras inversiones financieras	2.673	5.008	Pérdida en la venta de inmovilizaciones inmateriales
Desembolso sobre acciones de empresa del grupo			Beneficio en la venta de inmovilizaciones financieras
Pago de dividendos	116.330	7.499	Dotación a la provisión para riesgos y gastos
Provisión para riesgos y gastos	21.335	20.316	Aplicación subvención capital en el ejercicio
Cancelación o traspaso a corto plazo de deudas a largo plazo			Amortización de gastos de formalización de deudas
Empréstitos y otros pasivos análogos	78.000	12.000	
Otras deudas a largo plazo	62.971	-	Total recursos procedentes de las operaciones
			222.502 341.002

Subvenciones de capital	647
Aportaciones de accionistas	275.110
Enajenación de inmovilizado	677
Otros acreedores a largo plazo	29.448
Empréstitos y otros pasivos análogos	2.300.000
Total orígenes	2.828.384 688.153

Total aplicaciones


667.878 146.403

EXCESO DE ORIGENES SOBRE APLICACIONES (Aumento del capital circulante)


2.160.506 541.750

2.828.384 688.153

2.828.384 - 688.153




[Handwritten signatures and scribbles]



INFORME DE GESTION



GRUPO GRIFOLS, S.A.



Grupo Grifols, S.A. es la empresa cabecera del holding Grifols y en ella se concentran la dirección del grupo de empresas bajo la estructura de un Comité Ejecutivo, compuesto por nueve personas. La empresa es además responsable de prestar algunos servicios que consideramos comunes a todas las compañías del grupo como pueden ser los departamentos de personal, de informática, de publicidad e imagen, etc...






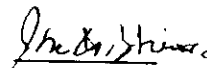

Por otro lado, Grupo Grifols, S.A. arrienda los edificios de su propiedad a Diagnòstic Grifols, S.A. y Movaco, S.A. También desde aquí se coordina toda la política financiera del grupo de empresas que como Ustedes saben es compleja y delicada debido básicamente al retraso en el cobro de nuestras ventas a la Seguridad Social.

Otra de las responsabilidades de Grupo Grifols, S.A. es planificar futuras inversiones así como marcar objetivos a medio y largo plazo para cada una de nuestras empresas y sus divisiones.

También es función de Grupo Grifols, S.A. organizar los asuntos de aspecto contable de todas las empresas del grupo dando instrucciones y notificando criterios con el fin de conseguir una fácil y lógica consolidación de cifras y resultados y de esta forma poder analizar la actividad de nuestras empresas de foma objetiva e imparcial. Grupo Grifols, S.A. coordina también todas las cuestiones legales que puedan afectar al grupo, así como el departamento de patentes y marcas siendo estas últimas de su propiedad.

En la parte contable, tal como se desprende de las cifras presentadas, Grupo Grifols, S.A. arroja en este ejercicio un beneficio neto de 74.200 miles de pesetas de las cuales 20.000 miles de pesetas corresponden a dividendos percibidos de sus filiales.

En Parets del Vallés a 8 de Octubre de 1993

 V. Grifols L.	 F. Roura C.	 V. Grifols R.	 G. Rich
 D. Braso C.	 I. Yorihiro	 K. Nakagawa	

TESTIMONIO DE AUTENTICACION

YO, LUÍS ENRIQUE BARBERÁ SORIANO, Notario del Ilustre Colegio de Barcelona, con residencia en la capital, DOY FE:

Que la presente fotocopia que se extiende en 17 hojas de papel del Colegio Notarial, Serie...60.....números 0867101 y los 17 anteriores en orden correlativo, todas ellas selladas por mí, el Notario, SON REPRODUCCIÓN GRÁFICA, FIEL Y EXACTA de sus respectivas hojas de su original, con las que han sido cotejadas.

Barcelona a.....1994.....



[Handwritten signature of Luis Enrique Barberá Soriano]





TESTIMONIO DE AUTENTICACION

- Autenticación Previa
- Documentos Acreditativos
- Acto Informativo
- Examinación de Documentos

[Handwritten mark]

141394



GRUPO GRIFOLS, S.A. Y SOCIEDADES DEPENDIENTES

Cuentas Anuales Consolidadas al
31 de Julio de 1993 y 1992
e Informe de Gestión
Consolidado del Ejercicio 1993

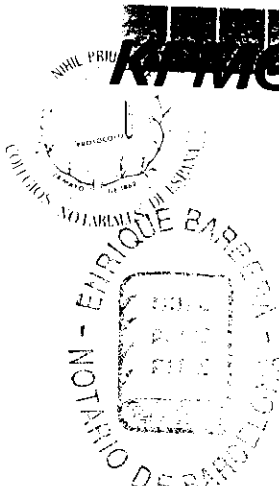

(Con el Informe de los Auditores)



Peat Marwick

KPMG Peat Marwick y Cía. Auditores, S. R. C.

Edificio Masters
Pedro i Pons, 9 - 11
08034 Barcelona



Informe de Auditoría de Cuentas Anuales Consolidadas

A los Accionistas de
Grupo Grifols, S.A.

Hemos auditado las cuentas anuales consolidadas de Grupo Grifols, S.A. y sociedades dependientes que comprenden los balances de situación consolidados al 31 de julio de 1993 y 1992 y las cuentas de pérdidas y ganancias consolidadas y la memoria consolidada correspondientes a los ejercicios anuales terminados en dichas fechas, cuya formulación es responsabilidad de los Administradores de Grupo Grifols, S.A. Nuestra responsabilidad es expresar una opinión sobre las citadas cuentas anuales consolidadas en su conjunto, basada en el trabajo realizado de acuerdo con las normas de auditoría generalmente aceptadas, que incluyen el examen, mediante la realización de pruebas selectivas, de la evidencia justificativa de las cuentas anuales consolidadas y la evaluación de su presentación, de los principios contables aplicados y de las estimaciones realizadas.

En nuestra opinión, las cuentas anuales consolidadas adjuntas expresan, en todos los aspectos significativos, la imagen fiel del patrimonio consolidado y de la situación financiera consolidada de Grupo Grifols, S.A. y sociedades dependientes al 31 de julio de 1993 y 1992 y de los resultados consolidados de sus operaciones durante los ejercicios anuales terminados en dichas fechas y contienen la información necesaria y suficiente para su interpretación y comprensión adecuada, de conformidad con principios y normas contables generalmente aceptados, aplicados uniformemente.

El informe de gestión consolidado adjunto del ejercicio 1993 contiene las explicaciones que los Administradores consideran oportunas sobre la situación de Grupo Grifols, S.A. y sociedades dependientes, la evolución de sus negocios y sobre otros asuntos y no forma parte integrante de las cuentas anuales consolidadas. Hemos verificado que la información contable que contiene el citado informe de gestión consolidado concuerda con la de las cuentas anuales consolidadas del ejercicio 1993. Nuestro trabajo como auditores se limita a la verificación del informe de gestión con el alcance mencionado en este mismo párrafo y no incluye la revisión de información distinta de la obtenida a partir de los registros contables auditados de Grupo Grifols, S.A. y sus sociedades dependientes.


José Antonio del Castillo Crespo

21 de octubre de 1993

Peat Marwick y Cía.


KPMG Peat Marwick
MEMBRE EXERCENT DE
COL·LEGI
D'AUDITORS-CENSORS
JURATS DE COMPTES
DE CATALUNYA

1993 CC-05676

IMP·ST·COL·LEGI· 9.000 Ptas

Inscrita en el Registro Oficial de Auditores de Cuentas con el n.º 5
Registro de Sociedades del Instituto de Censores Jurados de Cuentas
Reg. Merc. Madrid, I 2925, Gral. 29, F. 1 - H. 450, Inscryp. 1
NIF C-78510153

Firma Miembro de
Klynveld Peat Marwick Goerdeler



En Parets del Vallés a 8 de Octubre de 1993

GRUPO GRIFOLS, S.A. Y SOCIEDADES DEPENDIENTES

Balances de Situación Consolidados

31 de julio de 1993 y 1992

(Expresados en miles de pesetas)



Activo

	1993	1992
Inmovilizado		
Gastos de establecimiento (nota 5)	46.074	29.959
Inmovilizaciones inmateriales (nota 6)	618.765	387.094
Inmovilizaciones materiales (nota 7)	1.916.110	1.587.303
Inmovilizaciones financieras (nota 8)	71.118	13.105
Total inmovilizado	2.652.067	2.017.461
Gastos a distribuir en varios ejercicios (nota 4(e))	68.866	62.953
Activo circulante		
Existencias (nota 9)	3.062.040	2.117.522
Deudores (nota 10)	9.716.797	9.576.727
Inversiones financieras temporales (nota 11)	11.762	67.102
Tesorería	143.534	95.744
Ajustes por periodificación	58.198	49.454
Total activo circulante	12.992.331	11.906.549
Total activo	15.713.264	13.986.963

La memoria adjunta forma parte integrante de las cuentas anuales consolidadas.

V. Grifols L.

F. Roura C.

V. Grifols R.

G. Rich

D. Brabo C.

I. Yorihiro

K. Nakagawa

Nihil Prius Fuit

GRUPO GRIFOLS, S.A. Y SOCIEDADES DEPENDIENTES

Balances de Situación Consolidados

31 de julio de 1993 y 1992

(Expresados en miles de pesetas)

Pasivo

	1993	1992
Fondos propios (nota 12)		
Capital suscrito	1.379.300	1.339.650
Prima de emisión	470.920	235.460
Otras reservas de la sociedad dominante	78.452	23.380
Reservas en sociedades consolidadas por integración global	1.048.000	632.632
Diferencias de conversión	50.180	(10.917)
Pérdidas y ganancias atribuibles a la sociedad dominante	527.125	554.941
Dividendo a cuenta	(31.830)	-
Total fondos propios	3.522.147	2.775.146
Ingresos a distribuir en varios ejercicios (nota 13)	65.506	166.613
Provisiones para riesgos y gastos		
Pensiones y obligaciones similares (nota 14)	18.046	16.557
Otras provisiones	14.390	14.390
Total provisiones para riesgos y gastos	32.436	30.947
Acreeedores a largo plazo		
Deudas con entidades de crédito (nota 15)	2.600.000	128.000
Otros acreedores (nota 16)	812.023	455.502
Total acreedores a largo plazo	3.412.023	583.502
Acreeedores a corto plazo		
Emisión de obligaciones y otros valores negociables (nota 17)	232.500	465.000
Deudas con entidades de crédito (nota 18)	3.039.108	5.301.993
Deudas con empresas asociadas (nota 19)	1.669.176	1.202.838
Acreeedores comerciales (nota 20)	1.903.062	1.452.065
Otras deudas no comerciales (nota 21)	1.829.273	1.998.579
Provisiones para operaciones de tráfico	2.805	7.562
Ajustes por periodificación	5.228	2.718
Total acreedores a corto plazo	8.681.152	10.430.755
Garantías y otros pasivos contingentes (nota 28)		
Total pasivo	15.713.264	13.986.963

La memoria adjunta forma parte integrante de las cuentas anuales consolidadas.

V. Grifols L.

F. Roura C.

V. Grifols R.

G. Rich

D. Braso C.

I. Yorihiro

K. Nakagawa

(0) 3569353



GRUPO GRIFOLS, S.A. Y SOCIEDADES DEPENDIENTES

Cuentas de Pérdidas y Ganancias Consolidadas
para los ejercicios anuales terminados en
31 de julio de 1993 y 1992

(Expresadas en miles de pesetas)

Debe	1993	1992
Gastos de explotación		
Aprovisionamientos (notas 9 y 24)	4.587.955	4.161.408
Gastos de personal (nota 23)	3.329.741	2.858.178
Dotaciones para amortizaciones de inmovilizado (notas 5, 6 y 7)	305.825	249.614
Variación de provisiones de tráfico (notas 9 y 10)	(1.294)	43.819
Otros gastos de explotación (nota 24)	2.289.506	1.962.940
Total gastos de explotación	10.511.733	9.275.959
Beneficios de explotación	2.415.590	1.728.716
Gastos financieros		
Gastos financieros y gastos asimilados	1.037.485	1.000.321
Diferencias negativas de cambio	769.493	45.446
Total gastos financieros	1.806.978	1.045.767
Beneficios de las actividades ordinarias	771.568	848.696
Pérdidas y gastos extraordinarios		
Pérdidas en enajenación de inmovilizado	3.813	16.229
Gastos extraordinarios	1.847	5.752
Gastos y pérdidas de otros ejercicios (nota 14)	28.380	36.873
Total pérdidas y gastos extraordinarios	34.040	58.854
Beneficios consolidados antes de impuestos	757.556	791.872
Impuesto sobre beneficios (nota 27)	230.431	236.931
Resultado consolidado del ejercicio (beneficios) (nota 26)	527.125	554.941

La memoria adjunta forma parte integrante de las cuentas anuales consolidadas

V. Grifols L.

F. Roura C.

V. Grifols R.

G. Rich

D. Braso C.

I. Yorihiro

K. Nakagawa

CO 0569352



GRUPO GRIFOLS, S.A. Y SOCIEDADES DEPENDIENTES

Cuentas de Pérdidas y Ganancias Consolidadas para los ejercicios anuales terminados en 31 de julio de 1993 y 1992

(Expresadas en miles de pesetas)

Haber	1993	1992
Ingresos de explotación		
Importe neto de la cifra de negocios (notas 22 y 24)	12.309.529	10.712.987
Aumento de las existencias de productos terminados y en curso de fabricación (nota 9)	347.764	112.338
Trabajos efectuados por el grupo para el inmovilizado	270.030	179.350
Total ingresos de explotación	12.927.323	11.004.675
Ingresos financieros		
Otros intereses e ingresos asimilados	2.018	15.333
Diferencias positivas de cambio	160.938	150.414
Total ingresos financieros	162.956	165.747
Resultados financieros negativos	1.644.022	880.020
Beneficios e ingresos extraordinarios		
Beneficios en enajenación de inmovilizado	628	786
Subvenciones de capital transferidos al resultado del ejercicio (nota 13)	3.060	752
Ingresos extraordinarios	2.103	492
Ingresos y beneficios de otros ejercicios	14.237	-
Total ingresos extraordinarios	20.028	2.030
Resultados extraordinarios negativos	14.012	56.824

La memoria adjunta forma parte integrante de las cuentas anuales consolidadas

V. Grifols L.

F. Roura C.

V. Grifols R.


G. Rich

D. Braso C.

I. Yorihiro

K. Nakagawa

CO 0569351



GRUPO GRIFOLS, S.A. Y SOCIEDADES DEPENDIENTES

Memoria de las Cuentas Anuales Consolidadas

31 de Julio de 1993 y 1992

(1) Naturaleza, Actividades Principales y Sociedades Dependientes

(a) Grupo Grifols, S.A.

Grupo Grifols, S.A. (la Sociedad) se constituyó como sociedad anónima en España, por un período de tiempo indefinido, el 22 de junio de 1987. Su actividad principal es la prestación de servicios de administración, gestión y control de sus sociedades dependientes.

El domicilio social de Grupo Grifols, S.A. se encuentra en Parets del Vallés (Barcelona), Polígono Levante, calle Can Guasch, s/n y sus principales instalaciones se ubican en dicho municipio y en la ciudad de Barcelona.

(b) Sociedades dependientes

Las sociedades dependientes, cuyo ejercicio económico y fecha de cierre coincide con el de Grupo Grifols, S.A. y son participadas por ésta en un 100%, conjuntamente con sus fechas de constitución, sus actividades principales y su domicilio social, son las siguientes:

- Laboratorios Grifols, S.A.

Constituida en España como sociedad anónima el 18 de abril de 1989, con domicilio social en el Polígono Levante, calle Can Guasch, s/n, 08150 Parets del Vallés (Barcelona), su actividad principal consiste en la fabricación, preparación y venta de productos terapéuticos y demás especialidades farmacéuticas, especialmente soluciones parenterales.

GRUPO GRIFOLS, S.A. Y SOCIEDADES DEPENDIENTES

Memoria de las Cuentas Anuales Consolidadas

- Instituto Grifols, S.A.

Constituida en España como sociedad anónima el 21 de septiembre de 1987, con domicilio social en el Polígono Levante, calle Can Guasch, s/n, 08150 Parets del Vallés (Barcelona), su actividad principal consiste en la fabricación, preparación y venta de productos terapéuticos y demás especialidades farmacéuticas, especialmente hemoderivados.

- Movaco, S.A.



Constituida en España como sociedad anónima el 21 de julio de 1987, con domicilio social en el Polígono Levante, calle Can Guasch, s/n, 08150 Parets del Vallés (Barcelona), su actividad principal es la distribución y venta de reactivos, productos químicos y demás especialidades farmacéuticas, y de materiales, aparatos e instrumentos médico-quirúrgicos para uso y empleo de laboratorios y centros sanitarios.

- Movaco (Portugal) Productos Farmacéuticos e Hospitalares, Lda.

Constituida en Portugal como sociedad limitada el 10 de agosto de 1988, con domicilio social en la calle Embaixador Teixeira de Sanpaio, 4, 1300 Lisboa, su actividad es la importación, exportación y comercialización de productos y aparatos farmacéuticos y hospitalarios y, en especial, de los productos Grifols. Esta sociedad está participada directamente en un 100% por Movaco, S.A.

- Diagnòstic Grifols, S.A.

Constituida en España como sociedad anónima el 24 de marzo de 1987, con domicilio social en el Polígono Levante, calle Can Guasch, s/n, 08150 Parets del Vallés (Barcelona), su actividad consiste en la fabricación, preparación, distribución y venta de reactivos, productos químicos en especial destinados a laboratorios y centros sanitarios, y de materiales, aparatos e instrumentos médico-quirúrgicos.



GRUPO GRIFOLS, S.A. Y SOCIEDADES DEPENDIENTES

Memoria de las Cuentas Anuales Consolidadas

Logister, S.A.

Constituida en España como sociedad anónima el 22 de junio de 1987, con domicilio social en el Polígono Levante, calle Can Guasch, s/n, 08150 Parets del Vallés (Barcelona), su actividad es la fabricación, compra-venta, comercialización y distribución de toda clase de material y productos informáticos. Esta sociedad está participada directamente en un 100% por Movaco, S.A.

- Pexaco International Corporation (Estados Unidos)

Constituida en el Estado de Florida (E.E.U.U.) el 19 de abril de 1990, con domicilio social en 7941 S.W. 144 street, Miami Florida, su objeto social es cualquier negocio permitido por las leyes de los Estados Unidos de América.

- Grupo Grifols Chile, S.A. (Chile)

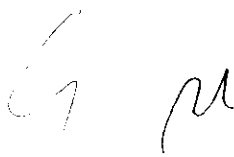

Constituida en Chile como sociedad anónima el 2 de julio de 1990, con domicilio social en la calle Zañurtu, 2245, Comuna de Ñuñoa, Santiago de Chile, su objeto social es desarrollar negocios farmacéuticos, pudiendo al efecto importar, producir, comercializar y exportar productos afines.

- Biomat, S.A.

Constituida en España como sociedad anónima el 30 de julio de 1991, con domicilio social en el Polígono Levante, calle Can Guasch, s/n, 08150 Parets del Vallés (Barcelona), su actividad consiste en la recogida y comercialización de productos de origen biológico.

- Grupo Grifols de Argentina, S.A. (Argentina)

Constituida en Argentina como sociedad anónima el 1 de noviembre de 1991, con domicilio social en la calle Suipacha, 570 Capital Federal de Buenos Aires, su objeto social consiste en la práctica de investigaciones clínicas y biológicas y la preparación de reactivos y productos terapéuticos y dietéticos, fabricación de demás especialidades farmacéuticas y su comercialización.



GRUPO GRIFOLS, S.A. Y SOCIEDADES DEPENDIENTES

Memoria de las Cuentas Anuales Consolidadas

- Grupo Grifols de CR, s.r.o. (República Checa)

Constituida en la República Checa como sociedad de responsabilidad limitada el 15 de diciembre de 1992, con domicilio social en la calle Zitná 2, Praga, su objeto social consiste en la compra, venta y distribución de productos químico farmacéuticos, incluyendo plasma humano.

- Grupo Grifols de México, S.A. de CV (México)

Constituida en México como sociedad anónima el 9 de enero de 1970, con domicilio social en la calle Esteban Baca Calderón, 1997 Jardines Alcalde, Guadalajara, su objeto social consiste en la fabricación y comercialización de productos farmacéuticos, tanto de uso humano como veterinario. Esta sociedad está participada por Grupo Grifols, S.A. en un 50% desde el 15 de mayo de 1993.

(2) Bases de Presentación y Consolidación

(a) Bases de presentación

En cumplimiento de la legislación vigente, los Administradores de Grupo Grifols, S.A. han formulado las cuentas anuales consolidadas adjuntas con objeto de mostrar la imagen fiel del patrimonio consolidado, de la situación financiera consolidada y de los resultados consolidados del grupo correspondientes a los ejercicios 1993 y 1992.

Las citadas cuentas anuales consolidadas se han preparado a partir de los registros de contabilidad individuales de Grupo Grifols, S. A. y de cada una de las sociedades dependientes. Dichas cuentas se han formulado por los Administradores de la Sociedad siguiendo los criterios establecidos en las "Normas para la Formulación de Cuentas Anuales Consolidadas" elaborados por el Instituto de Contabilidad y Auditoría de Cuentas, habiéndose aplicado las disposiciones legales en materia contable y los principios contables de obligado cumplimiento.

CA

GRUPO GRIFOLS, S.A. Y SOCIEDADES DEPENDIENTES

Memoria de las Cuentas Anuales Consolidadas

Las cuentas anuales de Grupo Grifols, S.A. y de cada una de las sociedades dependientes correspondientes al ejercicio 1993 se encuentran pendientes de aprobación por las respectivas Juntas Generales de Accionistas, si bien sus Administradores estiman que serán aprobadas sin variaciones significativas.

(b) Criterios de consolidación

En el proceso de consolidación han sido integradas por el método de integración global las sociedades dependientes que a continuación se detallan, indicándose los porcentajes de participación directa e indirecta que posee la sociedad dominante:

	Porcentaje de participación	
	Directa	Indirecta
<u>Sociedad dominante :</u>		
Grupo Grifols, S.A.	-	-
<u>Sociedades dependientes :</u>		
Laboratorios Grifols, S.A.	100%	-
Instituto Grifols, S.A.	100%	-
Movaco, S.A.	100%	-
Movaco (Portugal), Productos Farmacéuticos e Hospitalares, Lda.	-	100%
Diagnòstic Grifols, S.A.	100%	-
Logister, S.A.	-	100%
Pexaco International Corporation (Estado Unidos)	100%	-
Grupo Grifols Chile, S.A. (Chile)	100%	-
Biomat, S.A.	100%	-
Grupo Grifols de Argentina, S.A. (Argentina)	100%	-
Grupo Grifols de CR s.r.o. (República Checa)	100%	-

La sociedad Grupo Grifols de México, S.A. de CV (México) no se ha incluido en la consolidación dado que se ha integrado en el grupo con fecha 15 de mayo de 1993 presenta un interés poco significativo con respecto a la imagen fiel que deben expresar las cuentas consolidadas.

GRUPO GRIFOLS, S.A. Y SOCIEDADES DEPENDIENTES

Memoria de las Cuentas Anuales Consolidadas

Los saldos y transacciones más significativos entre las sociedades consolidadas y los resultados no realizados han sido eliminados en el proceso de consolidación.

Las cuentas anuales de las sociedades dependientes extranjeras se han convertido a pesetas siguiendo el método del tipo de cambio de cierre. De acuerdo con este método todos los bienes, derechos y obligaciones se convierten a pesetas utilizando el tipo de cambio vigente al 31 de julio de 1993 y 1992. Las partidas de las respectivas cuentas de pérdidas y ganancias se convierten al tipo de cambio medio del ejercicio. La diferencia entre los fondos propios, incluido el saldo de la cuenta de pérdidas y ganancias de cada ejercicio, convertidos al tipo de cambio histórico y la situación patrimonial neta que resulta de la conversión de los bienes, derechos y obligaciones al cambio de cierre, se incluye como "Diferencias de conversión" en los fondos propios del balance de situación consolidado adjunto (véase nota 12).

(3) Distribución de Resultados

Los resultados de Grupo Grifols, S.A. y de las sociedades dependientes serán aplicados en la forma en que lo acuerden las respectivas Juntas Generales de Accionistas.

La distribución de resultados correspondiente al ejercicio terminado en 31 de julio de 1992 se presenta con el detalle del movimiento de fondos propios de la nota 12.

(4) Principios Contables y Normas de Valoración Aplicados

Las cuentas anuales consolidadas adjuntas han sido formuladas de acuerdo con los principios contables y normas de valoración y clasificación contenidos en el Plan General de Contabilidad y demás disposiciones vigentes en materia de contabilidad, los cuáles han sido aplicados de forma homogénea por las sociedades consolidadas. Los principales son los siguientes:

(a) Gastos de establecimiento

Los gastos de establecimiento se muestran al coste de adquisición, netos de la correspondiente amortización acumulada que se calcula utilizando el método lineal sobre un período no superior a 5 años.

GRUPO GRIFOLS, S.A. Y SOCIEDADES DEPENDIENTES

Memoria de las Cuentas Anuales Consolidadas

(b) Inmovilizaciones inmateriales

El inmovilizado inmaterial se valora a su coste de adquisición o coste directo de producción aplicado, según proceda, y se presenta neto de su correspondiente amortización acumulada, conforme a los siguientes criterios:

- Los costes incurridos en cada proyecto individualizado de investigación y desarrollo se capitalizan cuando existen motivos fundados de su éxito técnico y rentabilidad económico-comercial, llevándose directamente a pérdidas en caso contrario. Los costes capitalizados se amortizan linealmente en un período no superior a 5 años.
- Los importes satisfechos por la adquisición de los derechos de la propiedad industrial, derechos de distribución y los gastos capitalizados incurridos como consecuencia del registro de patentes, se amortizan linealmente en un período no superior a 5 años.
- Las aplicaciones informáticas adquiridas y elaboradas por la propia empresa figuran por los costes incurridos y se amortizan linealmente en un período no superior a 5 años. Los gastos de mantenimiento de las aplicaciones informáticas se llevan a gastos en el momento en que se incurre en ellos.
- El fondo de comercio originado por la adquisición y posterior fusión por absorción de la sociedad Hipnos, S.A. por parte de Laboratorios Grifols, S.A., se amortiza linealmente en un período no superior a 5 años.
- Los derechos de uso y de opción de compra derivados de la utilización de inmovilizados materiales contratados en régimen de arrendamiento financiero, se registran por el valor de contado del bien en el momento de la adquisición. La amortización de estos derechos se realiza linealmente durante la vida útil del bien arrendado.

GRUPO GRIFOLS, S.A. Y SOCIEDADES DEPENDIENTES

Memoria de las Cuentas Anuales Consolidadas

En el pasivo se refleja la deuda total por las cuotas de arrendamiento más el importe de la opción de compra. La diferencia inicial entre la deuda total y el valor de contado del bien, equivalente al gasto financiero de la operación, se contabiliza en el epígrafe "Gastos a distribuir en varios ejercicios" y se imputa a resultados durante la duración del contrato de acuerdo con un método financiero.

En el momento en que se ejercita la opción de compra, el coste y la amortización acumulada de estos bienes se traspasa a los conceptos correspondientes del inmovilizado material.

Acogiéndose a lo permitido por las normas de adaptación a la nueva legislación contable, las sociedades consolidadas cargan íntegramente a resultados en el momento de su vencimiento las cuotas por operaciones de arrendamiento financiero contratadas con anterioridad al 31 de julio de 1991.


(c) Inmovilizaciones materiales

Las inmovilizaciones materiales se presentan a su valor de coste de adquisición, deducidas las amortizaciones acumuladas respectivas.

La amortización de las inmovilizaciones materiales se realiza sobre los valores de coste, siguiendo el método lineal, aplicando los siguientes coeficientes anuales en función de la vida útil estimada:

	Coeficientes
Edificios y construcciones	3%
Instalaciones técnicas y maquinaria	8% - 16%
Otras instalaciones, utillaje y mobiliario	8% - 40%
Otro inmovilizado	14% - 33%

Los gastos de mantenimiento y reparación del inmovilizado material que no mejoran su utilización o prolongan su vida útil, se cargan a la cuenta de pérdidas y ganancias en el momento en que se producen.



GRUPO GRIFOLS, S.A. Y SOCIEDADES DEPENDIENTES

Memoria de las Cuentas Anuales Consolidadas

(d) Inmovilizaciones financieras


Los valores mobiliarios de renta variable figuran valorados a precio de adquisición, incluidos los gastos inherentes a la misma. Del coste de adquisición se excluyen los dividendos e intereses explícitos devengados y no vencidos en el momento de la compra.

Se dotan las oportunas provisiones por depreciación de las inversiones financieras cuando se aprecian circunstancias de suficiente entidad y clara constancia. A estos efectos, se provisiona el exceso del coste de adquisición sobre el valor teórico contable de las participaciones, corregida, en su caso, por el importe de las plusvalías tácitas adquiridas que todavía subsisten al cierre del ejercicio.

(e) Gastos a distribuir en varios ejercicios

Los gastos a distribuir en varios ejercicios incluyen principalmente los siguientes conceptos:

- Los gastos financieros diferidos correspondientes a los contratos de arrendamiento financiero que se imputan a resultados durante el plazo de vencimiento de las correspondientes cuotas, de acuerdo con un método financiero.
- Los gastos por intereses diferidos relativos a los pagarés emitidos por Grupo Grifols, S.A. Dichos gastos se amortizan linealmente durante el plazo de vencimiento de los correspondientes pagarés. El efecto de no haber aplicado un método financiero en la imputación de gastos no es significativo en las cuentas anuales consolidadas adjuntas.



098

67 AR

0101

GRUPO GRIFOLS, S.A. Y SOCIEDADES DEPENDIENTES

Memoria de las Cuentas Anuales Consolidadas

(f) Existencias

Las existencias se muestran valoradas a precio de adquisición o coste de producción, como sigue:

- Materias primas y otros aprovisionamientos: Precio de adquisición calculado según el método de coste medio ponderado o método FIFO.
- Productos terminados y en curso de fabricación: Coste medio ponderado de los consumos de materias primas y otros materiales, incorporando la parte aplicable de los costes directos e indirectos de mano de obra y de gastos generales de fabricación.
- Existencias comerciales: Precio de adquisición calculado según el método de coste medio ponderado o método FIFO.

Las sociedades consolidadas ajustan el valor de las existencias cuyo coste excede a su valor de mercado.


(g) Subvenciones en capital

Las subvenciones en capital no reintegrables figuran en el pasivo de los balances de situación por el importe original concedido, y se imputan a resultados siguiendo el método lineal, durante un período de tiempo equivalente a la vida útil de los elementos del inmovilizado financiados con dichas subvenciones.

(h) Clientes y efectos comerciales a cobrar

Una parte sustancial de las ventas efectuadas por las sociedades consolidadas se realiza a hospitales dependientes de la Administración Central y Organismos Autonómicos. Dichas ventas se documentan mediante facturas y su cobro se realiza a través de transferencia bancaria.

Las ventas efectuadas a clientes extranjeros se instrumentan mediante créditos documentarios concedidos por entidades financieras.



49



GRUPO GRIFOLS, S.A. Y SOCIEDADES DEPENDIENTES

Memoria de las Cuentas Anuales Consolidadas

Las ventas a clientes nacionales que se instrumentan en efectos comerciales se descuentan en bancos salvo buen fin. En el balance de situación consolidado adjunto, el capítulo de deudores incluye los efectos descontados pendientes de vencimiento al 31 de julio de 1993 y 1992, figurando su contrapartida por el mismo importe como deudas con entidades de crédito (véase nota 10).

Los gastos relativos al descuento de efectos se reconocen en la cuenta de pérdidas y ganancias cuando se incurren, y no se diferieren a lo largo del período de vencimiento de los respectivos efectos debido a la escasa repercusión que tal diferimiento tendría en la determinación de los resultados consolidados del ejercicio.

Las sociedades consolidadas siguen el criterio de dotar aquellas provisiones para insolvencias que permiten cubrir los saldos de cierta antigüedad o en los que concurren circunstancias que permitan razonablemente su calificación como de dudoso cobro.

(i) Transacciones en moneda extranjera

Las transacciones en moneda extranjera se registran contablemente por su contravalor en pesetas, utilizando los tipos de cambio vigentes en las fechas en que se realizan. Los beneficios o pérdidas por las diferencias de cambio surgidas en la cancelación de los saldos provenientes de transacciones en moneda extranjera, se reconocen en la cuenta de pérdidas y ganancias consolidada en el momento en que se producen.

Los saldos a cobrar y a pagar en moneda extranjera al cierre del ejercicio se valoran en pesetas a tipos de cambio que se aproximan a los vigentes al 31 de julio de 1993 y 1992, reconociéndose como gastos las pérdidas netas de cambio no realizadas, determinadas para grupos de divisas de similar vencimiento y comportamiento en el mercado, y difiriéndose hasta su vencimiento los beneficios netos no realizados, determinados de igual modo.

(j) Corto/largo plazo

En el balance de situación consolidado adjunto, se clasifican a corto plazo los créditos y deudas con vencimiento igual o inferior a doce meses a la fecha del balance, y a largo plazo en el caso contrario.

GRUPO GRIFOLS, S.A. Y SOCIEDADES DEPENDIENTES

Memoria de las Cuentas Anuales Consolidadas

(k) Indemnizaciones por despido



Excepto en el caso de causa justificada, las sociedades vienen obligadas a indemnizar a sus empleados cuando son cesados en sus servicios.

Ante la ausencia de cualquier necesidad previsible de terminación anormal del empleo y dado que no reciben indemnizaciones aquellos empleados que se jubilan o cesan voluntariamente en sus servicios, los pagos por indemnizaciones, cuando surgen, se cargan a gastos en el momento en que se toma la decisión de efectuar el despido.

(l) Impuesto sobre Sociedades

El gasto por Impuesto sobre Sociedades consolidado de cada ejercicio se calcula sobre el beneficio económico antes de impuestos de las sociedades individuales, corregido por las diferencias de naturaleza permanente con los criterios contables, tomando en cuenta las bonificaciones y deducciones aplicables y considerando los ajustes derivados de la aplicación de los métodos de consolidación. El efecto impositivo de las diferencias temporales se incluye, en su caso, en las correspondientes partidas de impuestos anticipados o diferidos del balance de situación consolidado.

Grupo Grifols, S.A., en su condición de sociedad dominante, solicitó y obtuvo para el ejercicio anual finalizado en 31 de julio de 1992 y siguientes la autorización de tributación, a efectos del Impuesto sobre Sociedades, en régimen de declaración sobre bases consolidadas con las sociedades dependientes Diagnòstic Grifols, S.A., Movaco, S.A., Laboratorios Grifols, S.A., Instituto Grifols, S.A., Logister, S.A. y Biomat, S.A. En consecuencia, es responsable ante la Administración de la presentación y liquidación del Impuesto sobre Sociedades, para lo cual recibe como provisión de fondos las cuotas líquidas que dichas sociedades dependientes deberían ingresar si tributaran de forma individual.



GRUPO GRIFOLS, S.A. Y SOCIEDADES DEPENDIENTES

Memoria de las Cuentas Anuales Consolidadas

Las deducciones fiscales por inversiones y creación de empleo se consideran como menos impuesto a pagar en el ejercicio que se compensan o se aplican.

(11) Complementos de pensiones

Grupo Grifols, S.A. viene obligada a complementar las percepciones que determinado antiguo miembro del órgano de administración recibe de la Seguridad Social en concepto de jubilación.

De acuerdo con lo permitido por las normas de adaptación a la nueva legislación mercantil, la estimación actuarial de las obligaciones sociales devengadas pero no provisionadas al 31 de julio de 1991, se dotan linealmente como gastos extraordinarios, a partir del propio ejercicio 1991, en un plazo de siete años para las pensiones causadas correspondientes al citado empleado jubilado.

Los compromisos devengados a partir del ejercicio terminado en 31 de julio de 1992, inclusive, se provisionan en función de las estimaciones realizadas según cálculos actuariales.

(5) Gastos de Establecimiento

La composición y el movimiento de este capítulo del balance de situación consolidado adjunto durante el ejercicio anual terminado en 31 de julio de 1993 es el siguiente:

Miles de pesetas

	Saldos al 31/07/92	Adiciones	Amortización	Saldos al 31/07/93
Gastos de constitución	16.592	7.769	(4.740)	19.621
Gastos de primer establecimiento	3.173	1.196	(759)	3.610
Gastos de fusión	4.055	-	(1.958)	2.097
Gastos de ampliación de capital	6.139	7.404	(3.809)	9.734
Gastos de puesta en marcha de filiales	-	26.064	(15.052)	11.012
	29.959	42.433	(26.318)	46.074

GRUPO GRIFOLS, S.A. Y SOCIEDADES DEPENDIENTES

Memoria de las Cuentas Anuales Consolidadas

(6) Inmovilizaciones Inmateriales

La composición y el movimiento resumido de esta partida del balance de situación al 31 de julio de 1992 es como sigue:

	Miles de pesetas			SalDOS al 31/07/92
	SalDOS al 31/07/91	Adiciones	Bajas	
Coste	297.670	224.778	(4.105)	518.343
Amortización acumulada	(74.106)	(57.271)	128	(131.249)
Valor neto	223.564	167.507	(3.977)	387.094

La composición y movimiento de cada cuenta de este capítulo del balance de situación consolidado durante el ejercicio anual terminado en 31 de julio de 1993 es el siguiente:

	Miles de pesetas			SalDOS al 31/07/93
	SalDOS al 31/07/92	Adiciones	Bajas	
Coste:				
Gastos de investigación y desarrollo	177.520	140.112	-	317.632
Concesiones, patentes, licencias, marcas y similares	77.780	23.630	(41)	101.369
Aplicaciones informáticas	80.319	61.713	-	142.032
Fondo de comercio	85.408	-	(2.954)	82.454
Derechos sobre bienes en régimen de arrendamiento financiero	97.316	98.927	-	196.243
	518.343	324.382	(2.995)	839.730
Menos, amortización acumulada	(131.249)	(90.466)	750	(220.965)
	387.094	233.916	(2.245)	618.765

GRUPO GRIFOLS, S.A. Y SOCIEDADES DEPENDIENTES

Memoria de las Cuentas Anuales Consolidadas

Las Sociedades utilizan, mediante contratos de arrendamiento financiero, cierta maquinaria productiva. El detalle de estos bienes y las condiciones más importantes de los contratos firmados con posterioridad al 31 de julio de 1991 son los siguientes:

Bien	Nº de cuotas mensuales	Miles de pesetas		
		Valor de contado	Importe de cada cuota	Opción de compra
Equipos informáticos	36	28.797	1.117	855
Maquinaria e instalaciones	36	128.454	5.005	4.022
Elementos de transporte	48	18.482	539	500
Mobiliario	36	20.510	790	790
Total coste		196.243		6.167
Menos amortización acumulada		(23.709)		
		172.534		

El resumen de los pasivos derivados de estas operaciones al 31 de julio es como sigue:

	Miles de pesetas	
	1993	1992
Importe total de las operaciones	279.509	135.961
Pagos realizados en ejercicios anteriores	(28.309)	-
en el ejercicio	(72.642)	(28.309)
Acreeedores por arrendamiento financiero	178.558	107.652

GRUPO GRIFOLS, S.A. Y SOCIEDADES DEPENDIENTES

Memoria de las Cuentas Anuales Consolidadas

Estos pasivos se desglosan en:

	Miles de pesetas	
	1993	1992
Largo plazo (nota 16)	89.115	65.226
Corto plazo (nota 21)	89.443	42.426
	178.558	107.652

Las cifras anteriores no incluyen las relativas a contratos de arrendamiento financiero firmados con anterioridad al 31 de julio de 1991 para los que, como se indica en la nota 4(b) las cuotas se registran como gasto a su vencimiento. El detalle de estos contratos es como sigue:

Tipo de activo	Valor de contado	Miles de pesetas			
		Cuotas vencidas en el ejercicio		Cuotas pendientes	
		1993	1992	1993	1992
Maquinaria	53.485	24.386	26.224	13.480	37.540
Equipos informáticos y otros	181.081	41.079	202.985	8.171	152.368
Elementos de transporte	130.752	24.598	47.075	18.499	63.531
	365.318	90.063	276.284	40.150	253.439

Handwritten signatures and initials.

Handwritten initials.

Handwritten signature.

Handwritten signature.

Handwritten signature.

GRUPO GRIFOLS, S.A. Y SOCIEDADES DEPENDIENTES

Memoria de las Cuentas Anuales Consolidadas

(7) Inmovilizaciones Materiales

La composición y el movimiento resumido de esta partida del balance de situación al 31 de julio de 1992 es como sigue:

	Miles de pesetas			
	Saldos al 31/07/91	Adiciones	Bajas	Saldos al 31/07/92
Coste	1.732.123	344.040	(68.750)	2.007.413
Amortización acumulada	(247.901)	(184.963)	12.754	(420.110)
Valor neto	1.484.222	159.077	(55.996)	1.587.303

La composición y el movimiento de este capítulo del balance de situación consolidado al 31 de julio de 1993 es como sigue:

[Handwritten signatures and initials]

GRUPO GRIFOLS, S.A. Y SOCIEDADES DEPENDIENTES

Memoria de las Cuentas Anuales Consolidadas

Miles de pesetas

	Saldos al 31/07/92	Adiciones	Trasposos	Bajas	Saldos al 31/07/93
Coste:					
Terrenos y cons- trucciones	511.798	862	6.456	-	519.116
Instalaciones técnicas y maquinaria	643.694	31.101	73.731	(9.654)	738.872
Otras instalacio- nes, utillaje y mobiliario	643.081	94.096	268.536	(809)	1.004.904
Otro inmoviliza- do	69.984	31.415	-	(209)	101.190
Inmovilizado en curso	138.856	366.230	(348.723)	(2.424)	153.939
	2.007.413	523.704	0	(13.096)	2.518.021
Amortización acumulada:					
Construcciones	(35.536)	(13.344)	-	-	(48.880)
Instalaciones técnicas y maquinaria	(166.279)	(80.211)	-	6.311	(240.179)
Otras instalacio- nes, utillaje y mobiliario	(180.683)	(85.087)	829	790	(264.151)
Otro inmoviliza- do	(37.612)	(10.399)	(829)	139	(48.701)
	(420.110)	(189.041)	0	7.240	(601.911)
Valor neto	1.587.303	334.663	0	(5.856)	1.916.110

GRUPO GRIFOLS, S.A. Y SOCIEDADES DEPENDIENTES

Memoria de las Cuentas Anuales Consolidadas

Los terrenos y construcciones y las instalaciones técnicas y maquinaria, estuvieron hipotecados hasta el 23 de junio de 1993 por un importe de aproximadamente 81.000 miles de pesetas en garantía de la devolución de determinados préstamos bancarios obtenidos por las sociedades consolidadas (90.000 miles de pesetas en 1992) (véase nota 15).

(8) Inmovilizaciones Financieras

La composición y el movimiento de las inmovilizaciones financieras es como sigue:

	Miles de pesetas			
	Saldos al 31/07/92	Adiciones	Bajas	Saldos al 31/07/93
Participaciones en empresas del grupo	-	14.421	-	14.421
Participaciones en empresas asociadas	-	171	-	171
Valores que tienen carácter de inmovi- lizaciones	-	36.000	-	36.000
Otros créditos	352	-	(352)	0
Depósitos y fianzas constituidos a largo plazo	12.753	7.773	-	20.526
	13.105	58.365	(352)	71.118

Las participaciones en empresas del grupo corresponden a la adquisición del 50% de Productos Farmacéuticos Rollan, S.A. (México), actualmente denominado Grupo Grifols de México, S.A. de CV.

Pexaco International Corporation ha adquirido durante el ejercicio 1993 una participación inferior al 1% del capital de Northfield Laboratories Ind. (EE.UU.). El valor teórico de esta participación asciende a 3.461 miles de pesetas, y resulta de sus estados financieros auditados al 31 de mayo de 1993, utilizando el tipo de cambio aplicable en esa fecha.

GRUPO GRIFOLS, S.A. Y SOCIEDADES DEPENDIENTES

Memoria de las Cuentas Anuales Consolidadas




Northfield Laboratories Inc. es una sociedad de investigación, en fase de desarrollo. Debido a las expectativas de beneficios futuros, la Sociedad no ha considerado necesario realizar la correspondiente corrección valorativa al 31 de julio de 1993.

(9) Existencias


El detalle de las existencias al 31 de julio es como sigue:

	Miles de pesetas	
	1993	1992
Materias primas y aprovisionamientos	734.023	446.319
Productos en curso	780.382	572.246
Productos terminados	858.902	719.274
Comerciales	734.105	439.288
	<u>3.107.412</u>	<u>2.177.127</u>
Anticipos proveedores	2.354	-
Menos, provisión por depreciación de existencias:		
Materias primas y aprovisionamientos	(4.551)	(1.958)
Productos en curso y terminados	(38.189)	(53.442)
Comerciales	(4.986)	(4.205)
	<u>(47.726)</u>	<u>(59.605)</u>
	<u>3.062.040</u>	<u>2.117.522</u>


Los gastos por aprovisionamientos de existencias fueron los siguientes:









GRUPO GRIFOLS, S.A. Y SOCIEDADES DEPENDIENTES

Memoria de las Cuentas Anuales Consolidadas

	Miles de pesetas	
	1993	1992
Existencias comerciales		
Compras netas	1.817.898	1.213.553
Variación de existencias	(294.817)	65.227
	<u>1.523.081</u>	<u>1.278.780</u>
Materias primas y aprovisionamientos		
Compras netas	3.352.578	2.985.364
Variación de existencias	(287.704)	(102.736)
	<u>3.064.874</u>	<u>2.882.628</u>
	<u><u>4.587.955</u></u>	<u><u>4.161.408</u></u>

Las cifras de compras netas incluyen las realizadas en las siguientes monedas extranjeras:

Moneda	Miles de pesetas	
	1993	1992
Dólar EE.UU.	1.914.036	1.583.853
Florín holandés	90.895	76.494
Franco francés	81.455	108.560
Franco suizo	277.708	219.706
Lira italiana	47.354	29.883
Libra esterlina	81.525	96.274
Marco alemán	249.188	233.368
Otras monedas	5.741	13.805

Las compras realizadas a empresas asociadas se detallan en la nota

24.

[Handwritten signatures and initials]

[Handwritten signature]

[Handwritten signature]

[Handwritten signature]

GRUPO GRIFOLS, S.A. Y SOCIEDADES DEPENDIENTES

Memoria de las Cuentas Anuales Consolidadas

El movimiento de la provisión de depreciación de existencias ha sido el siguiente.

	Miles de pesetas	
	1993	1992
Saldo al 1 de agosto	59.605	23.865
Dotaciones del ejercicio	4.138	35.740
Cancelación exceso provisión	(16.017)	-
Saldo al 31 de julio	47.726	59.605

(10) Deudores

El detalle de los deudores es como sigue:

	Miles de pesetas	
	1993	1992
Clientes por ventas y prestación de servicios (nota 28 (b))	8.880.454	9.263.911
Clientes, empresas asociadas	401.173	104.997
Personal	9.641	13.547
Deudores varios	20.826	21.356
Administraciones públicas	432.531	190.159
	9.744.625	9.593.970
Menos, provisiones para insolvencias	(27.828)	(17.243)
	9.716.797	9.576.727

El saldo de clientes por ventas y prestación de servicios incluye efectos descontados en entidades financieras y pendientes de vencimiento al 31 de julio de 1993 por importe de 108.024 miles de pesetas (117.299 miles de pesetas al 31 de julio de 1992) (véase nota 18).

GRUPO GRIFOLS, S.A. Y SOCIEDADES DEPENDIENTES

Memoria de las Cuentas Anuales Consolidadas

Las cuentas de clientes incluyen los siguientes saldos en moneda extranjera:

	Miles de pesetas	
	1993	1992
Dólar EE.UU.	516.975	28.395
Marco alemán	139.641	109.742
Libra esterlina	-	7.999

Los saldos deudores con Administraciones públicas son los siguientes:

	Miles de pesetas	
	1993	1992
Hacienda Pública, deudora		
Por IVA	296.732	109.448
Por subvenciones	22.367	22.367
Seguridad Social, deudora	2.685	5.969
Retenciones y pagos a cuenta del Impuesto sobre Sociedades del ejercicio 91	-	7.147
Crédito impositivo por pérdidas a compensar del ejercicio 91 (nota 27)	-	27.133
Impuesto sobre Sociedades anticipado (nota 27)	101.031	10.195
Otras entidades públicas	9.716	7.900
	<u>432.531</u>	<u>190.159</u>



GRUPO GRIFOLS, S.A. Y SOCIEDADES DEPENDIENTES

Memoria de las Cuentas Anuales Consolidadas

El movimiento de la provisión para insolvencias ha sido el siguiente:

	Miles de pesetas	
	1993	1992
Saldo al 1 de agosto	17.243	9.164
Dotaciones del ejercicio	10.585	8.079
Saldo al 31 de julio	27.828	17.243

(11) Inversiones Financieras Temporales

La composición y movimiento de las inversiones financieras temporales es como sigue:

	Miles de pesetas			Saldos al 31/07/93
	Saldos al 31/07/92	Adiciones	Bajas	
Depósitos y fianzas	21.288	5.231	(14.757)	11.762
Otros créditos	45.814	-	(45.814)	0
	67.102	5.231	(60.571)	11.762

(12) Fondos Propios

El detalle y movimiento de los fondos propios se detalla en el Anexo I, el cual forma parte integrante de esta nota de la memoria de las cuentas anuales consolidadas.

GRUPO GRIFOLS, S.A. Y SOCIEDADES DEPENDIENTES

Memoria de las Cuentas Anuales Consolidadas



(a) Capital suscrito


Al 31 de julio de 1993 el capital social de Grupo Grifols, S.A., está representado por 2.122.000 acciones nominativas (2.061.000 acciones en 1992) de 650 pesetas nominales cada una, totalmente suscritas y desembolsadas. Con efecto 1 de agosto de 1991, las acciones de Grupo Grifols, S.A. suscritas por Alpha-Grifols, S.A. han pasado a ser acciones sin voto. Consecuentemente, a partir de esa fecha los titulares de dichas acciones tienen derecho a percibir el dividendo anual que establezcan los estatutos sociales de la sociedad que no podrá ser inferior al 5% del capital desembolsado por cada acción sin voto. El resto de acciones gozan de iguales derechos políticos y económicos. La composición del accionariado de la Sociedad al 31 de julio es como sigue:

	1993		1992	
	Número de acciones	Porcentaje de participación	Número de acciones	Porcentaje de participación
Alpha Therapeutic Corporation	653.582	30,80	623.082	30,23
Alpha-Grifols, S. A.	814.836	38,40	814.836	39,54
Deria, S.A.	239.694	11,29	229.922	11,16
Otros	413.888	19,51	393.160	19,07
	<u>2.122.000</u>	<u>100,00</u>	<u>2.061.000</u>	<u>100,00</u>

Durante el ejercicio 1993 Grupo Grifols, S.A., haciendo uso de la autorización otorgada por la Junta General de Accionistas, llevó a cabo una ampliación de capital por importe de 39.650 miles de pesetas, mediante la emisión de 61.000 nuevas acciones nominativas con una prima de aproximadamente el 594% (véase apartado (b) de esta nota). Dicha ampliación fue totalmente suscrita y desembolsada.

Alpha Therapeutic Corporation posee una participación del 50% en el capital social de la sociedad vinculada Alpha-Grifols, S.A.





GRUPO GRIFOLS, S.A. Y SOCIEDADES DEPENDIENTES

Memoria de las Cuentas Anuales Consolidadas

(b) Prima de emisión de acciones

La prima de emisión de acciones tiene las mismas restricciones y puede destinarse a los mismos fines que las reservas voluntarias, incluyendo su conversión en capital social.

(c) Otras reservas de la sociedad dominante

Su detalle es el siguiente:

	Miles de pesetas	
	1993	1992
Reserva legal	48.436	34.479
Reservas voluntarias	30.016	12.919
Resultados negativos de ejercicios anteriores	-	(24.018)
	<u>78.452</u>	<u>23.380</u>

- Reserva legal

Las sociedades están obligadas a destinar un mínimo del 10% de los beneficios de cada ejercicio a la constitución de un fondo de reserva hasta que ésta alcance una cantidad igual al 20% del capital social. Esta reserva no es distribuible a los accionistas y sólo podrá ser utilizada para cubrir, en el caso de no tener otras reservas disponibles, el saldo deudor de la cuenta de pérdidas y ganancias. También bajo ciertas condiciones se podrá destinar a incrementar el capital social en la parte de esta reserva que supere el 10% de la cifra de capital ya ampliada.

- Reservas voluntarias


Las reservas voluntarias de la sociedad dominante son de libre disposición, salvo por el importe neto de 19.550 miles de pesetas por el que figuran en el balance de situación de dicha sociedad al 31 de julio de 1993 los gastos de establecimiento pendientes de amortización.

[Handwritten signatures and initials]

[Handwritten marks and initials]

GRUPO GRIFOLS, S.A. Y SOCIEDADES DEPENDIENTES

Memoria de las Cuentas Anuales Consolidadas



- Dividendo a cuenta

De acuerdo con la autorización de la Junta General de Accionistas, el Consejo de Administración acordó el 11 de junio de 1993 la distribución de un dividendo a cuenta de los beneficios del ejercicio 1993 por importe de 31.830 miles de pesetas, equivalente a 15 pesetas por acción.

(d) Reservas en sociedades consolidadas

El desglose de este capítulo del balance al 31 de julio de 1993 y 1992 por sociedad consolidada se detalla en el Anexo II, el cual forma parte integrante de esta nota de la memoria de las cuentas anuales consolidadas.

La disposición del saldo de las reservas legales está sujeta a la misma normativa vigente aplicable a la sociedad dominante. La disposición del saldo de otras reservas está sujeta a la normativa legal aplicable a cada una de las sociedades dependientes.

(13) Ingresos a Distribuir en Varios Ejercicios

Su detalle es el siguiente:

Subvenciones del Estado
Diferencias positivas de cambio

Miles de pesetas	
1993	1992
37.102	29.615
28.404	136.998
<u>65.506</u>	<u>166.613</u>



GRUPO GRIFOLS, S.A. Y SOCIEDADES DEPENDIENTES

Memoria de las Cuentas Anuales Consolidadas

Las subvenciones de capital presentan el siguiente detalle:

	Miles de pesetas	
	1993	1992
Importe total de la subvención		
1992	30.367	30.367
1993	10.547	-
	40.914	30.367
Menos, ingresos reconocidos		
En ejercicios anteriores	752	-
En el ejercicio	3.060	752
	3.812	752
Valor neto	37.102	29.615

Las Sociedades han recibido subvenciones del Ministerio de Economía y Hacienda y del Ministerio de Industria, Comercio y Turismo según orden de 3 de marzo de 1992 donde se conceden incentivos regionales previstos en la Ley 50/1985 de 27 de diciembre, desarrollada reglamentariamente por el R.D. 535/1987 de 11 de diciembre y, orden de 10 de mayo de 1991 sobre concesión de subvenciones en relación al Plan de Infraestructura Tecnológica de la Dirección General de Electrónica y Nuevas Tecnologías respectivamente.

(14) Provisiones para Pensiones y Obligaciones Similares

De acuerdo con cálculos actuariales efectuados en su momento por profesionales independientes, el valor actual de los compromisos que Grupo Grifols, S.A. tiene asumidos por pensiones causadas con un antiguo miembro del Consejo de Administración, calculados a un tipo de interés técnico del 6 %, asciende aproximadamente a 145.065 miles de pesetas.

El movimiento de las provisiones para la cobertura de los compromisos de jubilación de empleados, determinadas según el sistema descrito en la nota 4(11), ha sido el siguiente:

[Handwritten signatures and initials]

[Handwritten signatures and initials]



GRUPO GRIFOLS, S.A. Y SOCIEDADES DEPENDIENTES

Memoria de las Cuentas Anuales Consolidadas

	Miles de pesetas
	Personal pasivo
Saldo al 31.07.91	-
Dotación efectuada con cargo a resultados extraordinarios (ejercicio 1991 y 1992)	36.873
Pagos	(20.316)
Saldo al 31.07.92	16.557
Dotación efectuada con cargo a resultados extraordinarios	22.824
Pagos	(21.335)
Saldo al 31.07.93	18.046

(15) Deudas con Entidades de Crédito a Largo Plazo

El detalle de las deudas con entidades de crédito a largo plazo es el siguiente:

[Handwritten signatures and initials]

4

OTM.

AN



GRUPO GRIFOLS, S.A. Y SOCIEDADES DEPENDIENTES

Memoria de las Cuentas Anuales Consolidadas

Miles de pesetas

Crédito sindicado con límite de 2.900.000 miles de pesetas, con vencimiento el 21 de septiembre de 1995 a tipo de interés sobre base MIBOR más un margen del 1% actuando como banco agente Lloyds Bank.

1993	1992
------	------

2.400.000 -

Caja de Ahorros de Navarra, préstamo hipotecario de 120.000 miles de pesetas con vencimiento el 31 de diciembre de 1999, pagadero trimestralmente a partir de 31 de diciembre de 1989 en cuarenta períodos, al 14% de interés anual. Se cancela anticipadamente en junio de 1993.

- 90.000

Otras entidades de crédito

300.000 50.000

2.700.000 140.000

Menos, corto plazo (véase nota 18)

(100.000) (12.000)

2.600.000 128.000

GRUPO GRIFOLS, S.A. Y SOCIEDADES DEPENDIENTES

Memoria de las Cuentas Anuales Consolidadas

(16) Otros Acreedores a Largo Plazo

El detalle de otros acreedores a largo plazo es el siguiente:

	Miles de pesetas	
	1993	1992
Acreedores por arrendamiento financiero (nota 6)	89.115	65.226
Administraciones públicas	655.159	318.317
Otras deudas a largo plazo	67.749	71.959
	<u>812.023</u>	<u>455.502</u>

El saldo con Administraciones Públicas al 31 de julio de 1993 incluye los vencimientos a largo plazo de diversos aplazamientos de Impuesto de Sociedades y Seguridad Social por unos importes de 70.217 y 584.942 miles de pesetas respectivamente (97.668, 64.009 y 156.640 miles de pesetas de IVA, IRPF e Impuesto de Sociedades respectivamente al 31 de julio de 1992).

El saldo de otras deudas a largo plazo incluye la parte dispuesta de dos créditos privilegiados concedidos por el CDTI a Instituto Grifols, S.A. por un importe de 40.900 miles de pesetas y a un tipo de interés del 7% anual.

(17) Emisión de Obligaciones y Otros Valores Negociables

Durante los ejercicios 1992 y 1993, Grupo Grifols, S.A. efectuó sendas emisiones de pagarés al portador de 500 miles de pesetas de valor nominal cada uno por un importe total de 600.000 y 500.000 miles de pesetas, respectivamente cada emisión. Al 31 de julio de 1993 existen pagarés suscritos por importe nominal de 232.500 miles de pesetas (465.000 miles de pesetas al 31 de julio 1992). El tipo de interés oscila entre el 13% y el 14,5% y su fecha de vencimiento es el 22 de abril de 1994 (22 de abril de 1993 para la emisión correspondiente a 1992). Dichos pagarés no cotizan en Bolsa ni son convertibles en acciones. El folleto informativo, así como los documentos acreditativos de dicha emisión, figuran inscritos en el Registro Oficial de la Comisión Nacional del Mercado de Valores con fecha 25 de marzo de 1993.



GRUPO GRIFOLS, S.A. Y SOCIEDADES DEPENDIENTES

Memoria de las Cuentas Anuales Consolidadas

(18) Deudas con Entidades de Crédito a Corto Plazo

El detalle de las deudas con entidades de crédito a corto plazo al 31 de julio es como sigue:

	Tipo de interés mínimo-máximo (%)	Miles de divisas		Miles de pesetas	
		1993	1992	1993	1992
		Créditos en:			
- pesetas	11,5-17,0	-	-	2.143.421	4.347.825
- dólares EE.UU.	4,0- 9,5	1.790	5.793	246.205	552.565
- f. suizo	8,1- 8,7	1.774	1.229	164.504	88.261
- f. francés	10,1-10,5	682	817	16.470	15.431
- libra esterlina	6,8	44	40	9.455	7.340
- marcos alemanes	8,5- 9,5	1.571	1.307	128.641	83.486
- florín holandés	7,4-10,0	165	383	12.232	21.669
- otras monedas	9,0-15,0	-	-	70.266	12.807
				<u>2.791.194</u>	<u>5.129.384</u>
Efectos descontados de clientes	13,0-16,7			108.024	117.299
Intereses a corto plazo de deudas con entidades de crédito				39.890	43.310
Vencimiento a corto de deuda a largo plazo (véase nota 15)				100.000	12.000
				<u>3.039.108</u>	<u>5.301.993</u>

[Handwritten signatures and initials]

[Handwritten signature and initials]



GRUPO GRIFOLS, S.A. Y SOCIEDADES DEPENDIENTES

Memoria de las Cuentas Anuales Consolidadas

(19) Deudas a Corto Plazo con Empresas Asociadas

Su detalle es el siguiente:

	Miles de pesetas	
	1993	1992
Proveedores	1.552.823	1.176.396
Cuentas corrientes	-	683
Otras deudas a corto plazo	116.353	25.759
	<u>1.669.176</u>	<u>1.202.838</u>

(20) Acreedores Comerciales

Su detalle es el siguiente:

	Miles de pesetas	
	1993	1992
Proveedores	1.872.911	1.371.507
Efectos a pagar a proveedores	27.189	11.832
Anticipos recibidos	2.962	68.726
	<u>1.903.062</u>	<u>1.452.065</u>

(21) Otras Deudas no Comerciales a Corto Plazo

Su detalle es el siguiente:

[Handwritten signatures and initials]

[Handwritten mark]

[Handwritten mark]

[Handwritten mark]

GRUPO GRIFOLS, S.A. Y SOCIEDADES DEPENDIENTES

Memoria de las Cuentas Anuales Consolidadas

Miles de pesetas

	1993	1992
Administraciones públicas	1.261.356	1.527.174
Otras deudas	34.197	24.417
Remuneraciones pendientes de pago	444.277	404.562
Acreedores por arrendamiento financiero (nota 6)	89.443	42.426
	<u>1.829.273</u>	<u>1.998.579</u>

Los saldos acreedores con Administraciones públicas son los siguientes:

Miles de pesetas

	1993	1992
Hacienda Pública, acreedora		
Por IVA	234.479	166.380
Retenciones	191.560	217.286
Sanción (nota 27)	-	5.753
Impuesto sobre Sociedades (nota 27)	109.434	30.994
Seguridad Social	213.498	764.084
Impuesto sobre Sociedades diferido (nota 27)	392.249	279.469
Otras entidades públicas	120.136	63.208
	<u>1.261.356</u>	<u>1.527.174</u>

Los saldos de Hacienda Pública, acreedora por IVA, retenciones, Seguridad Social y Otras entidades públicas al 31 de julio de 1993 incluyen los vencimientos a corto plazo de diversos aplazamientos concedidos por importe de 105.798, 76.006, 149.964 y 105.154 miles de pesetas, respectivamente (85.884, 106.037, 477.136 y 44.928 miles de pesetas, respectivamente, al 31 de julio de 1992).

GRUPO GRIFOLS, S.A. Y SOCIEDADES DEPENDIENTES

Memoria de las Cuentas Anuales Consolidadas


(22) Cifra de Negocios


El detalle de la cifra de negocios consolidada correspondiente al ejercicio anual terminado en 31 de julio de 1993 y 1992 por tipo de actividad es el siguiente:

	Miles de pesetas	
	1993	1992
Especialidades farmacéuticas	8.316.418	7.688.835
Otros productos	3.993.111	3.024.152
	<u>12.309.529</u>	<u>10.712.987</u>

La distribución geográfica de la cifra de negocios consolidada es como sigue:

	Porcentaje de participación	
	1993	1992
Ventas nacionales	81	98
Exportaciones	19	2
	<u>100</u>	<u>100</u>


(9)





GRUPO GRIFOLS, S.A. Y SOCIEDADES DEPENDIENTES

Memoria de las Cuentas Anuales Consolidadas

Las cifras indicadas incluyen las ventas netas realizadas en las siguientes monedas extranjeras:

	Miles de pesetas	
	1993	1992
Dólar EE.UU.	1.516.703	253.285
Marco alemán	211.585	591.261
Libra esterlina	-	8.302

Las ventas realizadas a empresas asociadas se detallan en la nota 24.

(23) Gastos de Personal

Su detalle es el siguiente:

	Miles de pesetas	
	1993	1992
Sueldos, salarios y asimilados	2.609.088	2.290.788
Cargas sociales	720.653	567.390
	<u>3.329.741</u>	<u>2.858.178</u>

El número medio de empleados distribuido por categorías, ha sido aproximadamente el siguiente:

	Número medio	
	1993	1992
Directivos	61	49
Técnicos y mandos intermedios	133	114
Comerciales	79	68
Empleados administrativos	107	103
Empleados directos de producción	228	212
Otros	123	109
	<u>731</u>	<u>655</u>

[Handwritten signatures and initials]

[Handwritten signature and initials]



GRUPO GRIFOLS, S.A. Y SOCIEDADES DEPENDIENTES

Memoria de las Cuentas Anuales Consolidadas

(24) Transacciones con Empresas Asociadas

Las principales transacciones realizadas con empresas asociadas han sido las siguientes:

	Miles de pesetas	
	1993	1992
Ingresos		
Ventas netas	1.239.630	667.347
Prestación de servicios	46.431	53.129
Ingresos por intereses	-	14.922
	<u>1.286.061</u>	<u>735.398</u>
Gastos		
Compras netas	1.590.161	1.368.039
Otros gastos de explotación	242.002	193.100
Gastos por intereses	7.824	-
	<u>1.839.987</u>	<u>1.561.139</u>

(25) Remuneración a Miembros del Consejo de Administración

Los miembros del Consejo de Administración de Grupo Grifols, S.A. no han recibido en 1993 y 1992 ningún tipo de compensación por razón de su cargo. Al 31 de julio de 1993 los miembros del Consejo de Administración no mantienen ningún saldo con Grupo Grifols, S.A.

Grupo Grifols, S.A. viene obligada a complementar las percepciones que un antiguo miembro del Consejo de Administración recibe de la Seguridad Social en concepto de jubilación (véase nota 14).

[Handwritten signatures and initials]

[Handwritten signature]

[Handwritten signature]

[Handwritten signature]



GRUPO GRIFOLS, S.A. Y SOCIEDADES DEPENDIENTES

Memoria de las Cuentas Anuales Consolidadas

(26) Aportación de las Sociedades Incluidas en el Perímetro de la Consolidación a los Resultados Consolidados

El detalle de la aportación al resultado consolidado después de impuestos por las sociedades consolidadas es como sigue:

	Miles de pesetas	
	1993	1992
Grupo Grifols, S.A.	74.200	139.572
Laboratorios Grifols, S.A.	72.125	40.006
Instituto Grifols, S.A.	33.617	188.301
Movaco, S.A.	230.178	126.058
Movaco (Portugal), Productos Farmacéuticos e Hospitalares Lda.	13.165	(7.424)
Diagnòstic Grifols, S.A.	42.709	71.244
Logister, S.A.	(1.350)	(12.648)
Pexaco International Corporation	65.451	37.988
Grupo Grifols Chile, S.A.	(6.606)	(3.847)
Biomat, S.A.	45.248	48.093
Grupo Grifols de Argentina, S.A.	(49.542)	-
Grupo Grifols de CR s.r.o.	8.389	-
	527.584	627.343
Ajustes procedentes del proceso de consolidación	(459)	(72.402)
	527.125	554.941

[Handwritten signatures and initials]

[Handwritten signature]
[Handwritten initials]



GRUPO GRIFOLS, S.A. Y SOCIEDADES DEPENDIENTES

Memoria de las Cuentas Anuales Consolidadas

(27) Situación Fiscal

Las Sociedades presentan anualmente una declaración a efectos del Impuesto sobre Sociedades. Los beneficios de las sociedades españolas, determinados conforme a la legislación fiscal, están sujetos a un gravamen del 35% sobre la base imponible. De la cuota resultante pueden practicarse ciertas deducciones por inversiones y creación de empleo.

A partir del ejercicio terminado en 31 de julio de 1992 inclusive, Grupo Grifols, S.A. se encuentra sujeta a tributación por el Impuesto sobre Sociedades en régimen de declaración consolidada, conjuntamente con Diagnòstic Grifols, S.A., Movaco, S.A., Laboratorios Grifols, S.A., Instituto Grifols, S.A., Logister, S.A. y Biomat, S.A. Por ser Grupo Grifols, S.A. la sociedad dominante del Grupo es la responsable ante la Administración de la presentación y liquidación de la declaración consolidada del Impuesto sobre Sociedades.

Debido al diferente tratamiento que la legislación fiscal permite para determinadas operaciones el resultado contable difiere de la base imponible fiscal. La conciliación del resultado contable consolidado del ejercicio con la base imponible agregada del Impuesto sobre Sociedades es la siguiente:

[Handwritten signatures and initials]

[Handwritten signature and initials]



GRUPO GRIFOLS, S.A. Y SOCIEDADES DEPENDIENTES

Memoria de las Cuentas Anuales Consolidadas

	Miles de pesetas	
	1993	1992
Resultado contable consolidado del ejercicio antes de impuestos	757.556	791.872
Diferencias permanentes		
- de las sociedades individuales	3.657	34.250
- de los ajustes por consolidación	(18.451)	(23.996)
	(14.794)	10.254
Diferencias temporales		
- de las sociedades individuales:		
Originadas en el ejercicio	(493.252)	(766.758)
Reversión de ejercicios anteriores	430.558	427.317
	(62.694)	(339.441)
Compensación de bases imponibles negativas de ejercicios anteriores	(77.523)	(81.162)
Base imponible agregada	602.545	381.523

[Handwritten signatures]

[Handwritten initials and marks]



GRUPO GRIFOLS, S.A. Y SOCIEDADES DEPENDIENTES

Memoria de las Cuentas Anuales Consolidadas

La conciliación de la cuota íntegra de las sociedades con base imponible positiva y la correspondiente cuota líquida agregada es como sigue:

	Miles de pesetas	
	1993	1992
Cuota íntegra de sociedades con base imponible positiva e Impuesto sobre Sociedades agregado devengado	231.517	133.531
Deducciones por inversiones y creación de empleo	(47.564)	(51.173)
Cuota tributaria	183.953	82.358
Retenciones y pagos a cuenta	(74.519)	(51.364)
Impuesto sobre sociedades a pagar (nota 21)	109.434	30.994

El gasto del ejercicio de las Sociedades por Impuesto sobre Sociedades se calcula como sigue:

[Handwritten signatures and initials]

[Handwritten signature and initials]



GRUPO GRIFOLS, S.A. Y SOCIEDADES DEPENDIENTES

Memoria de las Cuentas Anuales Consolidadas

	Miles de pesetas	
	1993	1992
Cuota agregada de las sociedades del grupo	282.231	280.744
Deducciones y bonificaciones	(47.564)	(51.173)
Ajustes derivados de la aplicación de los métodos de consolidación:		
- ventas a sociedades del grupo	(4.236)	(1.019)
- dotación a la provisión de inversiones en sociedades del grupo	-	8.379
	(4.236)	7.360
Gasto del ejercicio	230.431	236.931

El detalle por sociedad de las diferencias temporales, originadas en su mayor parte por ventas a plazo, en el reconocimiento de gastos e ingresos a efectos contables y fiscales y de su correspondiente efecto impositivo acumulado es como sigue:

	Miles de pesetas					
	Diferencia temporal		Efecto impositivo anticipado		Efecto impositivo diferido	
	1993	1992	1993	1992	1993	1992
Grupo Grifols, S.A.	14.018	15.544	7.289	5.806	(2.383)	(365)
Laboratorios Grifols, S.A.	(244.323)	(208.240)	2.788	555	(88.301)	(73.439)
Instituto Grifols, S.A.	(88.676)	(217.691)	76.130	795	(107.166)	(76.987)
Movaco, S.A.	(556.570)	(367.652)	-	-	(194.798)	(128.678)
Diagnòstic Grifols, S.A.	(99.953)	(141.869)	14.652	3.039	(49.636)	(52.693)
Biomat, S.A.	(37.743)	(25.960)	172	-	(13.383)	(9.086)
	(1.013.247)	(945.868)	101.031	10.195	(455.667)	(341.248)
Ajustes por consolidación	181.195	176.510	-	-	63.418	61.779
	(832.052)	(769.358)	101.031	10.195	(392.249)	(279.469)

[Handwritten signatures and initials]

(nota 10)

(nota 21)

[Handwritten signatures and initials]



GRUPO GRIFOLS, S.A. Y SOCIEDADES DEPENDIENTES

Memoria de las Cuentas Anuales Consolidadas

Acogiéndose a lo permitido por la legislación vigente, en ejercicios anteriores se reconoció el crédito fiscal por las pérdidas compensables del ejercicio 1991 correspondientes a las sociedades consolidadas, resultante de aplicar a la base imponible negativa el tipo impositivo vigente del 35%. El detalle por sociedad es como sigue:

	Miles de pesetas	
	1993	1992
Grupo Grifols, S.A.	-	-
Laboratorios Grifols, S.A.	-	27.133
Movaco, S.A.	-	-
Diagnòstic Grifols, S.A.	-	-
	-	27.133

(nota 10)

La Sociedad tiene el compromiso de mantener durante cinco años los activos fijos afectos a la desgravación por inversiones.

Según establece la legislación vigente, los impuestos no pueden considerarse definitivamente liquidados hasta que las declaraciones presentadas hayan sido inspeccionadas por las autoridades fiscales, o haya transcurrido el plazo de prescripción de cinco años. El 17 de junio de 1992 la Inspección de los Tributos del Estado levantó Actas de Conformidad y Definitiva, comprensivas de los Impuestos sobre Sociedades, Impuesto sobre el Valor Añadido y Retenciones sobre la Renta de las Personas Físicas de los ejercicios comprendidos entre 1987 y 1990 a Instituto Grifols, S.A. y Grupo Grifols, S.A. Con relación a los Impuestos sobre el Valor Añadido y las Retenciones sobre la Renta de las Personas Físicas, las Actas son de conformidad. Con relación al Impuesto sobre Sociedades, la Inspección ha procedido a retroceder gastos fiscalmente no deducibles, exaccionando por todo ello y para todos los ejercicios un importe de 5.753 miles de pesetas, incluyendo sanciones e intereses de demora (nota 21). El resto de sociedades consolidadas tienen abiertos a inspección por las



GRUPO GRIFOLS, S.A. Y SOCIEDADES DEPENDIENTES

Memoria de las Cuentas Anuales Consolidadas

autoridades fiscales todos los impuestos principales que les son aplicables desde el ejercicio terminado en 31 de julio de 1989 inclusive, excepto para el Impuesto sobre Sociedades que también lo está para el ejercicio terminado en 31 de julio de 1988.

De acuerdo con la legislación que regula el régimen de declaración consolidada, si en virtud de las normas aplicables por la determinación de la base imponible consolidada ésta resultase negativa, su importe podrá ser compensado en el propio grupo de sociedades dentro de los 5 ejercicios inmediatos y sucesivos a aquél en que se originó la pérdida, distribuyendo la cuantía en la proporción que se estime conveniente. La compensación se realizará al tiempo de formular la declaración consolidada del Impuesto sobre Sociedades, sin perjuicio de las facultades de comprobación que correspondan a las autoridades fiscales.

Las sociedades consolidadas disponen de deducciones por inversiones pendientes de aplicar según el siguiente detalle:

Miles de pesetas		
Año de origen	Inversiones	Aplicables hasta
1993	61.370	1998

(28) Garantías Comprometidas con Terceros y Otros Pasivos Contingentes

(a) Avales concedidos

Grupo Grifols, S.A. ha prestado avales ante entidades bancarias a empresas del Grupo por un importe de 2.565.000 miles de pesetas. Asimismo, Instituto Grifols, S.A., Laboratorios Grifols, S.A., Movaco, S.A y Diagnòstic Grifols, S.A. solidariamente han prestado avales ante entidades bancarias a empresas del Grupo por un importe de 3.200.000 miles de pesetas.





GRUPO GRIFOLS, S.A. Y SOCIEDADES DEPENDIENTES


Memoria de las Cuentas Anuales Consolidadas

(b) Garantías con terceros


Instituto Grifols, S.A., Laboratorios Grifols, S.A. y Movaco, S.A. garantizan frente a la Tesorería General de la Seguridad Social el cumplimiento por parte de otras sociedades del grupo del pago total de la deuda aplazada, más intereses exigibles, por importe de 738.839 miles de pesetas de las cuotas empresariales de la Seguridad Social, mediante los créditos de los que son titulares dichas Sociedades contra el Servicio Andaluz de la Salud por suministros efectivamente entregados.

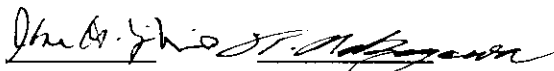


V. Grifols L.

F. Roura C.

V. Grifols R.

G. Rich

D. Braso C.


I. Yorihiro

K. Nakagawa

ANEXO I

GRUPO GRIFOLS, S.A. Y SOCIEDADES DEPENDIENTES

Movimiento de Fondos Propios
para los ejercicios anuales terminados en
31 de Julio de 1993 y 1992
(Expresado en miles de pesetas)



Otras reservas de la sociedad dominante

	Capital suscrito	Prima de emisión	Reservas no distribuibiles	Reservas distribuibiles	Resultados de ejercicios anteriores	Reservas en sociedades consolidadas	Diferencias de conversión	Pérdidas y ganancias atribuibles a la sociedad dominante	Dividendo a cuenta
Saldos al 31 de julio de 1991	1.000.000	50.524	34.479	--	262.395	95.955	(11.651)	512.659	--
Aplicación de resultados de 1991	--	--	--	--	(24.018)	536.677	--	(512.659)	--
Ampliación de capital por aumento del valor nominal	300.000	(50.524)	--	--	(249.476)	--	--	--	--
Ampliación de capital por emisión de acciones	39.650	235.460	--	--	--	--	--	--	--
Variación neta en diferencias de conversión	--	--	--	--	--	--	734	--	--
Resultado consolidado del ejercicio 1992	--	--	--	--	--	--	--	554.941	--
Saldos al 31 de julio de 1992	1.339.650	235.460	34.479	--	(11.099)	632.632	(10.917)	554.941	--
Aplicación de resultados de 1992	--	--	13.957	30.016	11.099	415.368	--	(470.440)	--
Ampliación de capital por emisión de acciones	39.650	235.460	--	--	--	--	--	--	--
Variación neta en diferencias de conversión	--	--	--	--	--	--	61.097	--	--
Dividendos	--	--	--	--	--	--	--	(84.501)	(31.830)
Resultado consolidado del ejercicio 1993	--	--	--	--	--	--	--	527.125	--
Saldos al 31 de julio de 1993	1.379.300	470.920	48.436	30.016	0	1.048.000	50.180	527.125	(31.830)

Este Anexo forma parte de la nota 12 de la memoria de las cuentas anuales consolidadas

ANEXO II

GRUPO GRIFOLS, S.A. Y SOCIEDADES DEPENDIENTES

Reservas en Sociedades Consolidadas
para los ejercicios anuales terminados en
31 de Julio de 1993 y 1992

(Expresadas en miles de pesetas)

1993

1992

	Reserva legal	Otras reservas	Total reservas en sociedades consolidadas	Diferencia de conversión	Reserva legal	Otras reservas	Total reservas en sociedades consolidadas	Diferencia de conversión
Laboratorios Grifols, S.A.	13.580	122.225	135.805	-	9.580	86.220	95.800	-
Instituto Grifols, S.A.	51.181	414.135	465.316	-	36.702	330.313	367.015	-
Movaco, S.A. y dependientes	37.612	248.947	286.559	(1.119)	25.007	122.774	147.781	(830)
Diagnostic Grifols, S.A.	11.200	64.791	75.991	-	11.200	28.564	39.764	-
Logister, S.A.	-	-	-	-	-	(27.849)	(27.849)	-
Pexaco International Corp.	-	53.331	53.331	38.331	-	15.343	15.343	(6.073)
Grupo Grifols de Chile, S.A.	-	(221)	(221)	4.043	-	(5.222)	(5.222)	(2.298)
Biomat, S.A.	2.000	29.219	31.219	-	-	-	-	-
Grupo Grifols de Argentina, S.A.	-	-	-	6.533	-	-	-	(1.716)
Grupo Grifols de CR s.r.o.	-	-	-	2.392	-	-	-	-
	115.573	932.427	1.048.000	50.180	82.489	550.143	632.632	(10.917)

Este Anexo forma parte de la nota 12 de la memoria de las cuentas anuales consolidadas.



INFORME DE GESTION



GRUPO GRIFOLS, S.A. Y SOCIEDADES DEPENDIENTES

El año fiscal 1993 que a continuación comentamos, ha concluido con unos resultados ligeramente superiores al plan y una cifra de beneficio antes de impuestos de 758 MM. de pesetas.

Antes de comentar con cierto detalle las actividades realizadas por nuestras empresas durante el año fiscal 1993, quisiéramos agradecer a nuestros accionistas la ampliación de capital efectuada en el mes de diciembre que culmina el plan de ampliación que se inició y planificó en el año 1992.

La aportación realizada en diciembre de 1992 ha sido de 275 MM. de pesetas que sumados a los 275 MM. pesetas aportados en julio de 1992 totalizan 550 MM. pesetas.


Así pues, una vez más, gracias a todos Ustedes por la confianza demostrada en la empresa.

Varios son los hechos que nos gustaría destacar de este ejercicio y empezaremos por nuestras actividades internacionales.

Las ventas internacionales han sido de 2.376 MM. de pesetas, algo superiores a las previstas, que eran de 1.769 MM. de pesetas y que doblan nuestra cifra del año 1992.

Todo ello ha sido posible gracias a las ventas realizadas a través de nuestras filiales y gracias también a las ventas a través de nuestro socio, básicamente en Alemania.

La memoria del año anterior anunciaba la intención de crear Grupo Grifols de México durante el año fiscal 1993 y podemos decirles que también este objetivo se ha alcanzado. Grupo Grifols de México, S.A. de C.V. existe desde el mes de Mayo de 1993 aunque en este caso y a diferencia de Argentina, Chile, Miami, etc., se trata de una sociedad en la que nuestra participación es del 50%. No obstante, esto no será inconveniente para que durante el año fiscal 1994 podamos empezar nuestra actividad comercial en aquel país de forma satisfactoria.



GRUPO GRIFOLS, S.A. Y SOCIEDADES DEPENDIENTES

En **INSTITUTO GRIFOLS, S.A.** queremos destacar dos aspectos: uno positivo y otro negativo. El positivo es que las ventas de Gammaglobulina intravenosa liofilizada en España siguen un buen ritmo y la aceptación del producto es francamente alentadora. Estas ventas se iniciaron durante el ejercicio anterior y en los últimos meses del ejercicio se ha alcanzado una cifra de facturación de 216 MM. de pesetas. De este mismo producto fabricamos una variante, la Gammaglobulina intravenosa líquida y pasteurizada que, aunque no se vende en España por el momento por no disponer del registro sanitario, sí se comercializa y a buen ritmo en Alemania e Inglaterra donde ya disponemos de las pertinentes autorizaciones.

Podemos decir que esta Gammaglobulina líquida y pasteurizada será uno de los productos estrella de nuestra compañía en el futuro.

El aspecto negativo se refiere a nuestro Factor VIII. A fecha de hoy, no disponemos todavía del registro sanitario para la versión mejorada de este producto por lo que las ventas del actual Factor VIII en España han descendido considerablemente. No obstante, pensamos que durante el ejercicio 1994 obtendremos la licencia, podremos iniciar las ventas y en consecuencia recuperar el mercado perdido si no totalmente sí en parte.

Decirles simplemente que en el momento de elaborar esta memoria ya estamos vendiendo este nuevo Factor VIII en Alemania y que las perspectivas son francamente satisfactorias.

En **DIAGNOSTIC GRIFOLS, S.A.** queremos destacar que las posibilidades que mencionábamos en la memoria del año anterior referentes a vender un nuevo aparato robot (DIANA) a una compañía suiza son ya una realidad. A fecha de hoy, estamos exportando diez unidades al mes y vendiendo en España otras ocho unidades mensuales.

Para ello, es decir, para poder realizar esta fabricación, ha sido necesario ampliar las instalaciones de Diagnòstic Grifols, S.A. y adecuarlas a la producción de este instrumento. Todo ello se ha llevado a cabo durante el año fiscal 1993.

En cuanto a **LABORATORIOS GRIFOLS, S.A.**, es importante destacar que durante el año fiscal 1993 se ha concluido la primera fase de las obras de nuestra planta de Murcia, para la fabricación de soluciones parenterales en bolsas de plástico (P.V.C.). La inversión realizada en esta planta ha sumado 98 MM. de pesetas y esperamos obtener los permisos del Ministerio de Sanidad para la puesta en marcha de esta nueva instalación a principios del año natural 1994.

Esta nueva planta nos permitirá fabricar como decimos, soluciones parenterales en bolsas de P.V.C. a un menor coste, lo cual nos dejará en una buena situación para poder competir durante 1994 en una posible "guerra de precios".



GRUPO GRIFOLS, S.A. Y SOCIEDADES DEPENDIENTES

Decirles también que la máquina que anticipábamos en la memoria del año fiscal 1992, para el llenado de soluciones parenterales estériles en los hospitales, está ya completamente desarrollada y que durante el año fiscal 1993 se han instalado las primeras unidades. Se han colocado incluso cuatro unidades en México y Argentina. Esta máquina se denomina Grifill y las perspectivas son muy alentadoras.

BIOMAT, S.A. La nueva instalación que pusimos en marcha para Biomat, S.A. durante el ejercicio anterior está funcionando a pleno rendimiento. Tanto es así, que para el próximo año fiscal está prevista una nueva ampliación.

Biomat, S.A. se está convirtiendo para el grupo en una empresa clave ya que, como Ustedes saben, es la responsable de analizar todo el plasma que utiliza Instituto Grifols, S.A. Es de vital importancia pues que la calidad del plasma que procesa hoy Instituto Grifols, S.A. tenga las máximas garantías y que nuestro producto final es decir, los hemoderivados, ofrezcan una garantía de calidad indiscutible.

Como ejemplo, decirles que el número de litros analizados por Biomat, S.A. durante el año fiscal 1993 ha sido de 155.294.

MOVACO, S.A. ha cumplido con el plan de ventas que tenía previsto para España. Cada vez es mayor el prestigio de esta compañía dentro de la distribución hospitalaria española. Su buen servicio es ya incuestionable y la labor de su equipo humano de ventas se refleja en las cifras de negocio que proporciona al grupo.

Queremos también añadir que durante el año fiscal 1993 nuestra compañía **LOGISTER, S.A.** ha dejado de depender directamente de Grupo Grifols, S.A. para depender de Movaco, S.A. Este cambio se ha decidido para que Movaco, S.A. utilice mejor los recursos que ofrece Logister, S.A. para potenciar las ventas en los hospitales.

Recordando de nuevo la memoria del año fiscal 1992, decirles también que **MOVACO PORTUGAL Ltda.** ya es una compañía totalmente rentable y que las ventas en aquel país han sido de 141 MM. de pesetas, con un beneficio antes de impuestos de 13 MM. de pesetas. Se prevé que en 1994, Movaco Portugal duplique esta cifra de ventas.

En cuanto a nuestras compañías internacionales, siguen una evolución muy positiva, no sólo en lo que a ventas se refiere sino también con respecto a su rentabilidad. En estos momentos, todas ellas excepto Grupo Grifols México, han alcanzado ya un nivel de rentabilidad más o menos elevado dependiendo de los casos.

En **GRUPO GRIFOLS DE CHILE, S.A.** se ha cambiado el local debido a la necesidad de mayor espacio tanto de almacén como de oficinas.



GRUPO GRIFOLS, S.A. Y SOCIEDADES DEPENDIENTES


GRUPO GRIFOLS DE ARGENTINA, S.A. ha obtenido durante el ejercicio 1993 todos los permisos sanitarios que eran necesarios para iniciar la actividad, además de conseguir los registros sanitarios del Factor VIII, la Albúmina y la Gammaglobulina intravenosa. Por ello, se ha iniciado la actividad comercial en Argentina durante el año 1993, y a muy buen ritmo.


PEXACO INTERNATIONAL CORPORATION ha abierto durante 1993 buenas perspectivas en países del Caribe pero también ha realizado ventas de forma regular a países como Costa Rica, Panamá y Venezuela. Como consecuencia de esta actividad creciente, es muy posible que durante el año fiscal 1994 debamos también buscar un nuevo local en Miami para ampliar las instalaciones de almacén y de oficinas.


GRUPO GRIFOLS DE LA REPÚBLICA CHECA se constituyó en diciembre de 1992 e inició sus actividades comerciales en el mes de enero de 1993. Desde entonces y hasta el cierre del año fiscal 1993, hemos seguido con el plan de fraccionamiento de plasma de origen checo y, al mismo tiempo, se han iniciado las ventas de los productos ya registrados en aquel país como el Factor VIII, la Albúmina, la Antitrombina III y recientemente la Gammaglobulina intravenosa. Las perspectivas para 1994 son decididamente esperanzadoras.

Como hemos mencionado al principio, **GRUPO GRIFOLS DE MÉXICO, S.A. DE C.V.** se ha constituido mediante la adquisición de un pequeño laboratorio (Laboratorios Rollán S.A.). En esta nueva compañía Grupo Grifols, S.A. participa en un 50%, un socio americano en un 9%, un socio mexicano en un 40% y otro socio mexicano en un 1%. Hemos iniciado los trámites para el registro de nuestros productos en México y esperamos obtener las autorizaciones durante el año fiscal 1994, con el fin de poder iniciar nuestra actividad comercial cuanto antes.


En Parets del Vallés a fecha 8 de octubre de 1993.



V. Grifols L.



F. Roura C.


V. Grifols R.


G. Rich


D. Braso C.


I. Yorihiro


K. Nakagawa

TESTIMONIO DE AUTENTICACION

YO, LUÍS ENRIQUE BARBERÁ SORIANO, Notario del Ilustre Colegio de Barcelona, con residencia en la capital, DOY FE:

Que la presente fotocopia que se extiende en 58 hojas de papel del Colegio Notarial, Serie CO.....números 0569856- y los 57 anteriores en orden correlativo, todas ellas selladas por mí, el Notario, son REPRODUCCIÓN GRÁFICA, FIEL Y EXACTA de sus respectivas hojas de su original, con las que han sido cotejadas.

Barcelona a.....11 MAR. 1994.....



[Handwritten signature]



C. N. P. N.

TESTIMONIO DE AUTENTICACION

Comunicación Previa	<input type="checkbox"/>
Documentos Acreditativos	<input type="checkbox"/>
Modelo Informativo	<input type="checkbox"/>
Informe de auditoria de cuentas	<input checked="" type="checkbox"/>

[Handwritten signature] 14/3/94